

Gemeinde Wiendorf



Haushaltssatzung

Haushaltsplan

2024

Inhalt

| | |
|---|----|
| Haushaltssatzung | 5 |
| Ergebnishaushalt | 9 |
| Finanzhaushalt | 10 |
| Teilhaushalte | 12 |
| Stellenplan | 25 |
| Vorbericht | 29 |
| Übersicht über die Verpflichtungsermächtigungen..... | 44 |
| Übersicht über den voraussichtlichen Stand der Verbindlichkeiten | 45 |
| Übersicht über den voraussichtlichen Stand der Rückstellungen | 46 |
| Investitionsprogramm und -übersicht | 47 |
| Übersicht über die Zuwendungen an die Fraktionen | 52 |
| Übersicht über die Erträge und Aufwendungen | 53 |
| Übersicht über die Zusammensetzung und Entwicklung des Saldos der liquiden Mittel und der Kassenkredite | 55 |
| Erläuterungen zum Produkthaushalt | 56 |
| Nachweis der dauernden Leistungsfähigkeit (RUBIKON)..... | 61 |

Haushaltssatzung der Gemeinde Wiendorf für das Haushaltsjahr 2024

Aufgrund des §45 i.V.m. §47 der Kommunalverfassung (KV M-V) wird nach Beschluss der Gemeindevertretung vom 06.06.2024 und nach Vorlage bei der Rechtsaufsichtsbehörde - Landkreis Rostock, Der Landrat, Kommunalaufsichts- und Rechtsamt - folgende Haushaltssatzung erlassen:

§ 1 Ergebnis- und Finanzhaushalt

Der Haushaltsplan für das Haushaltsjahr 2024 wird

1. im Ergebnishaushalt auf

| | |
|---|---------------|
| einen Gesamtbetrag der Erträge von | 1.203.700 EUR |
| einen Gesamtbetrag der Aufwendungen von | 1.432.600 EUR |
| ein Jahresergebnis nach Veränderung der Rücklagen von | -150.700 EUR |

2. im Finanzhaushalt auf

| | |
|--|---------------|
| a) einen Gesamtbetrag der laufenden Einzahlungen von | 1.112.900 EUR |
| einen Gesamtbetrag der laufenden Auszahlungen ¹ von | 1.261.100 EUR |
| einen jahresbezogenen Saldo der laufenden Ein- und Auszahlungen von | -148.200 EUR |
| b) einen Gesamtbetrag der Einzahlungen aus der Investitionstätigkeit von | 81.800 EUR |
| einen Gesamtbetrag der Auszahlungen aus der Investitionstätigkeit von | 112.900 EUR |
| einen Saldo der Ein- und Auszahlungen aus der Investitionstätigkeit von | -31.100 EUR |

festgesetzt.

§ 2 Kredite für Investitionen und Investitionsförderungsmaßnahmen

Kredite zur Finanzierung von Investitionen und Investitionsförderungsmaßnahmen werden nicht veranschlagt.

§ 3 Verpflichtungsermächtigungen

Verpflichtungsermächtigungen werden nicht veranschlagt.

§ 4 Kassenkredite

Der Höchstbetrag der Kassenkredite wird festgesetzt auf 111.200 EUR.

¹ Einschließlich Auszahlungen für die planmäßige Tilgung von Krediten für Investitionen und Investitionsförderungsmaßnahmen

§ 5 Hebesätze

Die Hebesätze für die Realsteuern werden wie folgt festgesetzt:

- | | |
|---|-----------|
| 1. Grundsteuer | |
| a) für die land- und forstwirtschaftlichen Flächen (Grundsteuer A) auf | 330 v. H. |
| b) für die Grundstücke (Grundsteuer B) auf | 370 v. H. |
| 2. Gewerbesteuer auf | 400 v. H. |

§ 6 Amtsumlage

Die Gemeinde Wiendorf ist amtsangehörig. Die Festsetzung der Amtsumlage erfolgt über den Haushalt des Amtes Schwaan.

§ 7 Stellen gemäß Stellenplan

Die Gesamtzahl der im Stellenplan ausgewiesenen Stellen beträgt 0,811 Vollzeitäquivalente (VzÄ).

§ 8 Weitere Vorschriften

1. Innerhalb eines Teilhaushaltes sind die Ansätze für Aufwendungen und Auszahlungen gegenseitig deckungsfähig, soweit im Folgenden oder durch Haushaltsvermerk nichts anderes bestimmt ist.
2. Die Aufwendungen für bilanzielle Abschreibungen, Wertberichtigungen und Forderungsabgänge werden nach §14 Abs. 2 GemHVO-Doppik über die Teilhaushalte hinweg für gegenseitig deckungsfähig erklärt.
3. Zinsaufwendungen und -auszahlungen werden über die gesamten Teilhaushalte hinweg für deckungsfähig erklärt.
4. Die unter 2-3 genannten Aufwendungen und Auszahlungen sind von der Deckungsfähigkeit im Teilhaushalt auszunehmen.
5. Innerhalb eines Teilhaushaltes werden Ansätze für Auszahlungen aus Investitionstätigkeit entsprechend §14 Abs. 3 GemHVO-Doppik für gegenseitig deckungsfähig erklärt.
6. Erträge und Einzahlungen aus Spenden und Versicherungserträgen sind zweckgebunden für Aufwendungen und Auszahlungen im jeweiligen Produkt einzusetzen.
7. Auszahlungsermächtigungen werden für übertragbar erklärt, soweit zum 31.12. des Haushaltsjahres noch Ausgabeermächtigungen vorliegen.
8. Zweckgebundene Mehrerträge berechtigen zu zweckgebundenen Mehraufwendungen. Zweckgebundene ordentliche Aufwendungen und Erträge werden für übertragbar erklärt (§13 GemHVO-Doppik). Dies gilt für Ein- und Auszahlungen sowie Investitionszuwendungen entsprechend.

9. Im laufenden Haushaltsjahr ist die Eröffnung und Bebuchung neuer Produktsachkonten möglich. Dies gilt für Produktsachkonten, die aufgrund unrichtiger Zuordnung korrigiert werden müssen. Die Deckung ist im Teilhaushalt durch Aufnahme in den Deckungskreis ohne Bereitstellung zusätzlicher finanzieller Mittel zu gewährleisten.
10. Bei geplanten Investitionen, die später keine Investitionen darstellen, gilt der Aufwand als genehmigt.
11. Ansätze für Aufwendungen und laufende Auszahlungen eines Teilhaushaltes können gemäß den Voraussetzungen des §15 Abs. 1 und 2 GemHVO-Doppik übertragen werden.

Nachrichtliche Angaben:

1. Zum Ergebnishaushalt
Das Ergebnis zum 31. Dezember des Haushaltsjahres beträgt voraussichtlich 958.377 EUR.
2. Zum Finanzhaushalt
Der Saldo der laufenden Ein- und Auszahlungen zum 31. Dezember des Haushaltsjahres beträgt voraussichtlich 988.931 EUR.
3. Zum Eigenkapital
Der Stand des Eigenkapitals zum 31. Dezember des Haushaltsjahres beträgt voraussichtlich 3.349.919 EUR.

Wiendorf, den 07.06.2024
Ort, Datum

Siegel

gez. Frank Heidelk
Bürgermeister

Hinweis:

Die Haushaltssatzung ist gemäß §47 Abs. 2 KV M-V der Rechtsaufsichtsbehörde mit Schreiben vom 11.06.2024 angezeigt worden. Sie enthält keine genehmigungspflichtigen Festsetzungen.

Die vorstehende Haushaltssatzung für das Haushaltsjahr 2024 wird hiermit öffentlich bekannt gemacht.

Die Haushaltssatzung wird mit Ihren Anlagen auf der Internetseite www.schwaan.de veröffentlicht und liegt mit ihren Anlagen zur Einsichtnahme

vom Donnerstag, den 13.06.2024 bis Mittwoch, den 26.06.2024 während der Dienststunden

im Rathaus II der Stadt Schwaan, Kirchenstraße 5, 18258 Schwaan, Zimmer 2.1., öffentlich aus.

Wiendorf, den 11.06.2024

gez. Frank Heidelk
Bürgermeister

| Ergebnishaushalt | | | | | | | | Erläute- rung Konto- nummer |
|------------------|---|---------------------|---------------------------------------|------------------|-----------------------|-----------------------|-----------------------|--------------------------------------|
| Nr. | Ertrags- und Aufwandsarten (gemäß § 2 Absatz 1 GemHVO-Doppik) | Ergebnisse | Ansätze einschl. Nachträge 2023 | Ansatz 2024 | Planungsdaten 2025 | Planungsdaten 2026 | Planungsdaten 2027 | |
| | | 2022 | | | | | | |
| | | in € | | | | | | |
| | | 1 | 2 | 3 | 4 | 5 | 6 | |
| 1 | + Steuern und ähnliche Abgaben | 487.401,94 | 528.900 | 562.400 | 591.700 | 613.600 | 613.600 | 40 |
| 2 | + Zuwendungen, allgemeine Umlagen und sonstige Transfererträge | 418.900,65 | 476.000 | 530.700 | 530.500 | 530.400 | 522.700 | 41 |
| 3 | + Erträge der sozialen Sicherung | 0,00 | 0 | 0 | 0 | 0 | 0 | 42 |
| 4 | + Öffentlich-rechtliche Leistungsentgelte | 42.904,16 | 47.300 | 46.300 | 46.300 | 46.300 | 46.300 | 43 |
| 5 | + Privatrechtliche Leistungsentgelte | 4.825,41 | 34.200 | 34.200 | 34.200 | 34.200 | 34.200 | 441, 443- 445 |
| 6 | + Kostenerstattungen und Kostenumlagen | 0,00 | 0 | 0 | 0 | 0 | 0 | 442, 447, 448 |
| 7 | + Andere aktivierte Eigenleistungen | 0,00 | 0 | 0 | 0 | 0 | 0 | 452 |
| 8 | + Zinserträge und sonstige Finanzerträge | 10.153,45 | 10.200 | 10.200 | 10.200 | 10.200 | 10.200 | 47 |
| 9 | + Sonstige laufende Erträge | 99.161,49 | 20.000 | 19.900 | 19.900 | 19.900 | 19.900 | 451, 46, 49100 000 |
| 10 | Summe der Erträge (Summe der Nummern 1 bis 9) | 1.063.347,10 | 1.116.600 | 1.203.700 | 1.232.800 | 1.254.600 | 1.246.900 | |
| 11 | – Personalaufwendungen | 58.840,17 | 66.800 | 73.500 | 77.200 | 78.200 | 80.000 | 50 |
| 12 | – Versorgungsaufwendungen | 0,00 | 0 | 0 | 0 | 0 | 0 | 51 |
| 13 | – Aufwendungen für Sach- und Dienstleistungen | 218.490,68 | 287.200 | 369.900 | 271.700 | 273.700 | 275.700 | 52 |
| 14 | – Abschreibungen | 148.964,22 | 149.600 | 169.000 | 166.900 | 165.300 | 154.600 | 53 |
| 15 | – Zuwendungen, Umlagen und sonstige Transferaufwendungen | 484.386,63 | 517.000 | 577.400 | 577.400 | 577.400 | 577.400 | 54 |
| 16 | – Aufwendungen der sozialen Sicherung | 185.791,80 | 204.500 | 204.300 | 216.000 | 228.000 | 240.000 | 55 |
| 17 | – Zinsaufwendungen und sonstige Finanzaufwendungen | 0,00 | 100 | 100 | 100 | 100 | 100 | 57 |
| 18 | – Sonstige laufende Aufwendungen | 17.216,70 | 21.900 | 38.400 | 20.100 | 20.100 | 20.100 | 56 |
| 19 | Summe der Aufwendungen (Summe der Nummern 11 bis 18) | 1.113.690,20 | 1.247.100 | 1.432.600 | 1.329.400 | 1.342.800 | 1.347.900 | |
| 20 | Jahresergebnis (Jahresüberschuss/ Jahresfehlbetrag) vor Veränderung der Rücklagen (Saldo der Nummern 10 und 19) | -50.343,10 | -130.500 | -228.900 | -96.600 | -88.200 | -101.000 | |
| 21 | – Einstellung in die Kapitalrücklage | 0,00 | 0 | 0 | 0 | 0 | 0 | 592 |
| 22 | + Entnahmen aus der Kapitalrücklage | 0,00 | 130.500 | 78.200 | 0 | 0 | 0 | 492 |
| 23 | – Einstellung in die Rücklage für Belastungen aus dem kommunalen Finanzausgleich | 0,00 | 0 | 0 | 0 | 0 | 0 | 593 |
| 24 | + Entnahmen aus der Rücklage für Belastungen aus dem kommunalen Finanzausgleich | 0,00 | 0 | 0 | 0 | 0 | 0 | 493 |
| 25 | Jahresergebnis (Jahresüberschuss/ Jahresfehlbetrag, Nummer 20 zuzüglich Nummern 22 und 24 abzüglich Nummern 21 und 23) | -50.343,10 | 0 | -150.700 | -96.600 | -88.200 | -101.000 | |
| | nachrichtlich: | | | | | | | |
| 26 | Ergebnisvortrag aus dem Haushaltsvorjahr | 1.159.420,49 | 1.109.077 | 1.109.077 | 958.377 | 861.777 | 773.577 | |
| 27 | Ergebnis (Überschuss/Fehlbetrag) zum 31. Dezember des Haushaltsjahres (Summe der Nummern 25 und 26) | 1.109.077,39 | 1.109.077 | 958.377 | 861.777 | 773.577 | 672.577 | |

| Finanzhaushalt | | | | | | | | Erläuterung | |
|----------------|---|-------------------|---------------------------------------|------------------|-----------------------|-----------------------|-----------------------|---|--|
| Nr. | Einzahlungs- und Auszahlungsarten (gemäß § 3 Absatz 1 Satz 1 GemHVO-Doppik) | Ergebnisse | Ansätze einschl. Nachträge 2023 | Ansatz 2024 | Planungsdaten 2025 | Planungsdaten 2026 | Planungsdaten 2027 | Konto- nummer | |
| | | 2022 | in € | | | | | | |
| | | 1 | 2 | 3 | 4 | 5 | 6 | | |
| 1 | + Steuern und ähnliche Abgaben | 479.358,61 | 528.900 | 562.400 | 591.700 | 613.600 | 613.600 | 60 | |
| 2 | + Zuwendungen, allgemeine Umlagen und sonstige Transfereinzahlungen | 345.497,75 | 399.200 | 444.200 | 444.200 | 444.200 | 444.200 | 61 | |
| 3 | + Einzahlungen der sozialen Sicherung | 0,00 | 0 | 0 | 0 | 0 | 0 | 62 | |
| 4 | + Öffentlich-rechtliche Leistungsentgelte | 25.345,82 | 43.000 | 42.000 | 42.000 | 42.000 | 42.000 | 63 | |
| 5 | + Privatrechtliche Leistungsentgelte | 32.223,34 | 34.200 | 34.200 | 34.200 | 34.200 | 34.200 | 641 | |
| 6 | + Kostenerstattungen und Kostenumlagen | 0,00 | 0 | 0 | 0 | 0 | 0 | 642, 647- 648 | |
| 7 | + Zinseinzahlungen und sonstige Finanzeinzahlungen | 10.153,45 | 10.200 | 10.200 | 10.200 | 10.200 | 10.200 | 67 | |
| 8 | + Sonstige laufende Einzahlungen | 92.338,32 | 20.000 | 19.900 | 19.900 | 19.900 | 19.900 | 651,66 | |
| 9 | Summe der laufenden Einzahlungen (Summe der Nummern 1 bis 8) | 984.917,29 | 1.035.500 | 1.112.900 | 1.142.200 | 1.164.100 | 1.164.100 | | |
| 10 | – Personalauszahlungen | 57.209,84 | 66.800 | 73.500 | 77.200 | 78.200 | 80.000 | 70 | |
| 11 | – Versorgungsauszahlungen | 0,00 | 0 | 0 | 0 | 0 | 0 | 71 | |
| 12 | – Auszahlungen für Sach- und Dienstleistungen | 227.772,19 | 287.200 | 369.900 | 271.700 | 273.700 | 275.700 | 72 | |
| 13 | – Zuwendungen, Umlagen und sonstige Transferauszahlungen | 482.834,46 | 517.000 | 577.400 | 577.400 | 577.400 | 577.400 | 74 | |
| 14 | – Auszahlungen der sozialen Sicherungen | 200.151,24 | 204.500 | 204.300 | 216.000 | 228.000 | 240.000 | 75 | |
| 15 | – Zinsauszahlungen und sonstige Finanzauszahlungen | 0,00 | 100 | 100 | 100 | 100 | 100 | 77 | |
| 16 | – Sonstige laufende Auszahlungen | 10.554,54 | 21.900 | 35.900 | 17.600 | 17.600 | 17.600 | 76 | |
| 17 | Summe der laufenden Auszahlungen (Summe der Nummern 10 bis 16) | 978.522,27 | 1.097.500 | 1.261.100 | 1.160.000 | 1.175.000 | 1.190.800 | | |
| 18 | Jahresbezogener Saldo der laufenden Ein- und Auszahlungen vor planmäßiger Tilgung (Saldo der Nummern 9 und 17) | 6.395,02 | -62.000 | -148.200 | -17.800 | -10.900 | -26.700 | | |
| 19 | + Einzahlungen aus Investitionszuwendungen | 56.312,48 | 259.900 | 81.800 | 42.000 | 42.000 | 42.000 | 681, 6833 | |
| 20 | + Einzahlungen aus Beiträgen und ähnlichen Entgelten | 22.316,88 | 0 | 0 | 0 | 0 | 0 | 682, 6830- 6832, 6834- 6839 | |
| 21 | + Einzahlungen aus Anlagevermögen | 0,00 | 0 | 0 | 0 | 0 | 0 | 684- 686 | |
| 22 | + Einzahlungen aus sonstigen Ausleihungen und Kreditgewährungen | 0,00 | 0 | 0 | 0 | 0 | 0 | 687 | |
| 23 | + Sonstige Investitionseinzahlungen | 0,00 | 0 | 0 | 0 | 0 | 0 | 688- 689 | |
| 24 | Summe der Einzahlungen aus Investitionstätigkeit (Summe der Nummern 19 bis 23) | 78.629,36 | 259.900 | 81.800 | 42.000 | 42.000 | 42.000 | | |
| 25 | – Auszahlungen für Anlagevermögen | 104.736,82 | 526.200 | 112.900 | 3.000 | 3.000 | 3.000 | 781, 784- 786 | |
| 26 | – Auszahlungen für sonstige Ausleihungen und Kreditgewährungen | 0,00 | 0 | 0 | 0 | 0 | 0 | 787 | |
| 27 | – Sonstige Investitionsauszahlungen | 3.484,65 | 0 | 0 | 0 | 0 | 0 | 788- 789 | |
| 28 | Summe der Auszahlungen aus Investitionstätigkeit (Summe der Nummern 25 bis 27) | 108.221,47 | 526.200 | 112.900 | 3.000 | 3.000 | 3.000 | | |
| 29 | Saldo der Ein- und Auszahlungen aus Investitionstätigkeit (Saldo der Nummern 24 und 28) | -29.592,11 | -266.300 | -31.100 | 39.000 | 39.000 | 39.000 | | |
| 30 | Finanzmittelüberschuss/ Finanzmittelfehlbetrag (Summe der Nummern 18 und 29) | -23.197,09 | -328.300 | -179.300 | 21.200 | 28.100 | 12.300 | | |

| Finanzhaushalt | | | | | | | | Erläuterung | |
|----------------|--|-------------------|---------------------------------------|-----------------|-----------------------|-----------------------|-----------------------|------------------|--|
| Nr. | Einzahlungs- und Auszahlungsarten (gemäß § 3 Absatz 1 Satz 1 GemHVO-Doppik) | Ergebnisse | Ansätze einschl. Nachträge 2023 | Ansatz 2024 | Planungsdaten 2025 | Planungsdaten 2026 | Planungsdaten 2027 | Konto- nummer | |
| | | 2022 | in € | | | | | | |
| | | 1 | 2 | 3 | 4 | 5 | 6 | | |
| 31 | + Einzahlungen aus der Aufnahme von Krediten für Investitionen und Investitionsförderungsmaßnahmen | 0,00 | 0 | 0 | 0 | 0 | 0 | 691-692 | |
| 32 | - Auszahlungen für planmäßige Tilgung von Krediten für Investitionen und Investitionsförderungsmaßnahmen | 0,00 | 0 | 0 | 0 | 0 | 0 | 791,792 | |
| 33 | - Sonstige Auszahlungen zur Tilgung von Krediten für Investitionen und Investitionsförderungsmaßnahmen | 0,00 | 0 | 0 | 0 | 0 | 0 | | |
| 34 | Saldo der Ein- und Auszahlungen aus Krediten für Investitionen und Investitionsförderungsmaßnahmen (Nummer 31 abzüglich Nummern 32 und 33) | 0,00 | 0 | 0 | 0 | 0 | 0 | | |
| 35 | Saldo der durchlaufenden Gelder und ungeklärten Zahlungsvorgänge | -428,87 | 0 | 0 | 0 | 0 | 0 | | |
| 36 | Veränderung der liquiden Mittel und der Kassenkredite (Summe der Nummern 30, 34 und 35) | -23.625,96 | -328.300 | -179.300 | 21.200 | 28.100 | 12.300 | | |
| 37 | Jahresbezogener Saldo der laufenden Ein- und Auszahlungen (Saldo der Nummern 18 und 32) | 6.395,02 | -62.000 | -148.200 | -17.800 | -10.900 | -26.700 | | |
| | nachrichtlich: | | | | | | | | |
| 38 | Saldo der laufenden Ein- und Auszahlungen zum 31. Dezember des Haushaltsvorjahres | 1.192.735,82 | 1.199.131 | 1.137.131 | 988.931 | 971.131 | 960.231 | | |
| 39 | Saldo der laufenden Ein- und Auszahlungen zum 31. Dezember des Haushaltsjahres (Summe der Nummern 37 und 38) | 1.199.130,84 | 1.137.131 | 988.931 | 971.131 | 960.231 | 933.531 | | |
| | darunter: | | | | | | | | |
| | Zuführung zum investiven Bereich aus einem positiven Saldo der laufenden Ein- und Auszahlungen zum 31. Dezember des Haushaltsjahres [Einzahlung in Nummer 23 (Sonstige Investitionseinzahlungen) und Auszahlungen in Nummer 16 (Sonstige laufende Auszahlungen) enthalten] | 0,00 | 0 | 0 | 0 | 0 | 0 | | |
| | Zuführung zur Deckung eines negativen Saldos der laufenden Ein- und Auszahlungen zum 31. Dezember des Haushaltsjahres aus dem investiven Bereich [Einzahlungen in Nummer 8 (Sonstige laufende Einzahlungen) und Auszahlungen in Nummer 27 (Sonstige Investitionsauszahlungen) enthalten] | 0,00 | 0 | 0 | 0 | 0 | 0 | | |
| | Zuführung gemäß § 12 Nummer 6 GemHVO-Doppik an den laufenden Bereich [Einzahlung in Nummer 8 (Sonstige laufende Einzahlungen) und Auszahlung in Nummer 27 (Sonstige Investitionsauszahlungen) enthalten] | 0,00 | 0 | 0 | 0 | 0 | 0 | 6681-6682 | |

Teilhaushalt 1 Hauptamt
verantwortlich: Dirk Antelmann

Dem Teilhaushalt zugeordnete Produkte: 11401 Zentrales Grundstücks- und Gebäudemanagement, 12600 Brandschutz, 36100 Förderung von Kindern in Tageseinrichtungen und in Tagespflege, 54100 Gemeindestraßen, 55100 Öffentliches Grün, Landschaftsbau, 55200 Öffentliche Gewässer, Wasserbauliche Anlagen, Gewässerschutz, 11405 Sonstige zentrale Dienste, 11104 Gremien, 11406 Versicherungen, 12800 Zivil- und Katastrophenschutz, 21500 Regionale Schulen, 28100 Heimat- und sonstige Kulturpflege, 53500 Konzessionsabgaben

| Teilergebnishaushalt | | | | | | | | | | |
|----------------------|---|-------------------------|-----------------|---|----------------------|-------------------------------|--------------------------------------|------------------|-------------------------|--|
| Nr. | Ertrags- und Aufwandsarten (gemäß § 4 Absatz 5 GemHVO-Doppik) | Summe aller Produkte | Wesentlich | | | | Sonstig | | Sonstig | |
| | | | 1 Hauptamt | 11401 Zentrales Grundstücks- und | 12600 Brandschutz | 21500 Regionale Schulen | 36100 Förderung von Kindern in | 11104 Gremien | 11406 Versicherungen | |
| in € | | | | | | | | | | |
| 1 | + Steuern und ähnliche Abgaben | 0 | 0 | 0 | 0 | 0 | 0 | 0 | 0 | |
| 2 | + Zuwendungen, allgemeine Umlagen und sonstige Transfererträge | 86.500 | 86.500 | 4.300 | 3.400 | 0 | 300 | 0 | 0 | |
| 3 | + Erträge der sozialen Sicherung | 0 | 0 | 0 | 0 | 0 | 0 | 0 | 0 | |
| 4 | + Öffentlich-rechtliche Leistungsentgelte | 46.300 | 46.300 | 0 | 0 | 0 | 0 | 0 | 0 | |
| 5 | + Privatrechtliche Leistungsentgelte | 34.200 | 34.200 | 34.000 | 200 | 0 | 0 | 0 | 0 | |
| 6 | + Kostenerstattungen und Kostenumlagen | 0 | 0 | 0 | 0 | 0 | 0 | 0 | 0 | |
| 7 | + Andere aktivierte Eigenleistungen | 0 | 0 | 0 | 0 | 0 | 0 | 0 | 0 | |
| 8 | + Zinserträge und sonstige Finanzerträge | 0 | 0 | 0 | 0 | 0 | 0 | 0 | 0 | |
| 9 | + Sonstige Erträge | 19.400 | 19.400 | 0 | 0 | 0 | 0 | 0 | 0 | |
| 10 | Summe der Erträge (Summe der Nummern 1 bis 9) | 186.400 | 186.400 | 38.300 | 3.600 | 0 | 300 | 0 | 0 | |
| 11 | – Personalaufwendungen | 73.500 | 73.500 | 2.400 | 10.800 | 0 | 0 | 19.500 | 0 | |
| 12 | – Versorgungsaufwendungen | 0 | 0 | 0 | 0 | 0 | 0 | 0 | 0 | |
| 13 | – Aufwendungen für Sach- und Dienstleistungen | 369.900 | 369.900 | 16.800 | 20.600 | 153.000 | 0 | 0 | 0 | |
| 14 | – Abschreibungen | 169.000 | 169.000 | 11.900 | 20.800 | 0 | 400 | 0 | 0 | |
| 15 | – Zuwendungen, Umlagen und sonstige Transferaufwendungen | 1.000 | 1.000 | 0 | 0 | 0 | 0 | 0 | 0 | |
| 16 | – Aufwendungen der sozialen Sicherung | 204.300 | 204.300 | 0 | 0 | 0 | 204.300 | 0 | 0 | |
| 17 | – Zinsaufwendungen und sonstige Finanzaufwendungen | 0 | 0 | 0 | 0 | 0 | 0 | 0 | 0 | |
| 18 | – Sonstige Aufwendungen | 38.300 | 38.300 | 2.300 | 27.900 | 0 | 0 | 600 | 1.500 | |
| 19 | Summe der Aufwendungen (Summe der Nummern 11 bis 18) | 856.000 | 856.000 | 33.400 | 80.100 | 153.000 | 204.700 | 20.100 | 1.500 | |
| 20 | Jahresergebnis des Teilhaushaltes vor Verrechnung der internen Leistungsbeziehungen und vor Veränderung der Rücklagen (Saldo der Nummern 10 und 19) | -669.600 | -669.600 | 4.900 | -76.500 | -153.000 | -204.400 | -20.100 | -1.500 | |
| 21 | + Erträge aus internen Leistungsbeziehungen | 0 | 0 | 0 | 0 | 0 | 0 | 0 | 0 | |
| 22 | – Aufwendungen aus internen Leistungsbeziehungen | 0 | 0 | 0 | 0 | 0 | 0 | 0 | 0 | |
| 23 | Jahresergebnis des Teilhaushaltes nach Verrechnung der internen Leistungsbeziehungen und vor Veränderung der Rücklagen (Nummer 20 zuzüglich Nummer 21 abzüglich Nummer 22) | -669.600 | -669.600 | 4.900 | -76.500 | -153.000 | -204.400 | -20.100 | -1.500 | |

Teilhaushalt 1 Hauptamt
verantwortlich: **Dirk Antelmann**

Dem Teilhaushalt zugeordnete Produkte: 11401 Zentrales Grundstücks- und Gebäudemanagement, 12600 Brandschutz, 36100 Förderung von Kindern in Tageseinrichtungen und in Tagespflege, 54100 Gemeindestraßen, 55100 Öffentliches Grün, Landschaftsbau, 55200 Öffentliche Gewässer, Wasserbauliche Anlagen, Gewässerschutz, 11405 Sonstige zentrale Dienste, 11104 Gremien, 11406 Versicherungen, 12800 Zivil- und Katastrophenschutz, 21500 Regionale Schulen, 28100 Heimat- und sonstige Kulturpflege, 53500 Konzessionsabgaben

| Teilergebnishaushalt | | | | | | | | | |
|----------------------|---|---------------------------------------|---|--|---------------------------------|------------------------------|--|---|---|
| Nr. | Ertrags- und Aufwandsarten (gemäß § 4 Absatz 5 GemHVO-Doppik) | Sonstig | Sonstig | Sonstig | Sonstig | Sonstig | Sonstig | Sonstig | |
| | | 11405 Sonstige zentrale Dienste | 12800 Zivil- und Katastrophensch utz | 28100 Heimat- und sonstige Kulturpflege | 53500 Konzessionsabg aben | 54100 Gemeindestraße n | 55100 Öffentliches Grün, Landschaftsbau | 55200 Öffentliche Gewässer, Wasserbauliche | |
| in € | | | | | | | | | |
| 1 | + Steuern und ähnliche Abgaben | 0 | 0 | 0 | 0 | 0 | 0 | 0 | 0 |
| 2 | + Zuwendungen, allgemeine Umlagen und sonstige Transfererträge | 0 | 0 | 0 | 0 | 75.900 | 2.600 | 0 | |
| 3 | + Erträge der sozialen Sicherung | 0 | 0 | 0 | 0 | 0 | 0 | 0 | |
| 4 | + Öffentlich-rechtliche Leistungsentgelte | 0 | 0 | 0 | 0 | 4.300 | 0 | 42.000 | |
| 5 | + Privatrechtliche Leistungsentgelte | 0 | 0 | 0 | 0 | 0 | 0 | 0 | |
| 6 | + Kostenerstattungen und Kostenumlagen | 0 | 0 | 0 | 0 | 0 | 0 | 0 | |
| 7 | + Andere aktivierte Eigenleistungen | 0 | 0 | 0 | 0 | 0 | 0 | 0 | |
| 8 | + Zinserträge und sonstige Finanzerträge | 0 | 0 | 0 | 0 | 0 | 0 | 0 | |
| 9 | + Sonstige Erträge | 0 | 0 | 0 | 19.400 | 0 | 0 | 0 | |
| 10 | Summe der Erträge (Summe der Nummern 1 bis 9) | 0 | 0 | 0 | 19.400 | 80.200 | 2.600 | 42.000 | |
| 11 | - Personalaufwendungen | 0 | 0 | 0 | 0 | 20.400 | 20.400 | 0 | |
| 12 | - Versorgungsaufwendungen | 0 | 0 | 0 | 0 | 0 | 0 | 0 | |
| 13 | - Aufwendungen für Sach- und Dienstleistungen | 100 | 0 | 0 | 0 | 114.800 | 24.600 | 40.000 | |
| 14 | - Abschreibungen | 0 | 300 | 0 | 0 | 115.500 | 20.100 | 0 | |
| 15 | - Zuwendungen, Umlagen und sonstige Transferaufwendungen | 0 | 0 | 1.000 | 0 | 0 | 0 | 0 | |
| 16 | - Aufwendungen der sozialen Sicherung | 0 | 0 | 0 | 0 | 0 | 0 | 0 | |
| 17 | - Zinsaufwendungen und sonstige Finanzaufwendungen | 0 | 0 | 0 | 0 | 0 | 0 | 0 | |
| 18 | - Sonstige Aufwendungen | 2.600 | 0 | 1.500 | 0 | 0 | 1.900 | 0 | |
| 19 | Summe der Aufwendungen (Summe der Nummern 11 bis 18) | 2.700 | 300 | 2.500 | 0 | 250.700 | 67.000 | 40.000 | |
| 20 | Jahresergebnis des Teilhaushaltes vor Verrechnung der internen Leistungsbeziehungen und vor Veränderung der Rücklagen (Saldo der Nummern 10 und 19) | -2.700 | -300 | -2.500 | 19.400 | -170.500 | -64.400 | 2.000 | |
| 21 | + Erträge aus internen Leistungsbeziehungen | 0 | 0 | 0 | 0 | 0 | 0 | 0 | |
| 22 | - Aufwendungen aus internen Leistungsbeziehungen | 0 | 0 | 0 | 0 | 0 | 0 | 0 | |
| 23 | Jahresergebnis des Teilhaushaltes nach Verrechnung der internen Leistungsbeziehungen und vor Veränderung der Rücklagen (Nummer 20 zuzüglich Nummer 21 abzüglich Nummer 22) | -2.700 | -300 | -2.500 | 19.400 | -170.500 | -64.400 | 2.000 | |

Teilhaushalt 1 Hauptamt
verantwortlich: Dirk Antelmann

Dem Teilhaushalt zugeordnete Produkte: 11401 Zentrales Grundstücks- und Gebäudemanagement, 12600 Brandschutz, 54100 Gemeindestraßen, 36100 Förderung von Kindern in Tageseinrichtungen und in Tagespflege, 11405 Sonstige zentrale Dienste, 55200 Öffentliche Gewässer, Wasserbauliche Anlagen, Gewässerschutz, 11104 Gremien, 11406 Versicherungen, 12800 Zivil- und Katastrophenschutz, 21500 Regionale Schulen, 28100 Heimat- und sonstige Kulturpflege, 53500 Konzessionsabgaben, 55100 Öffentliches Grün, Landschaftsbau

| Nr. | Ein- und Auszahlungsarten (gemäß § 4 Absatz 5 GemHVO-Doppik) | Teilfinanzhaushalt | | | | | | | |
|------|---|-------------------------|-----------------|---|----------------------|-------------------------------|--------------------------------------|------------------|-------------------------|
| | | Summe aller Produkte | 1 Hauptamt | Wesentlich | Wesentlich | Wesentlich | Wesentlich | Sonstig | Sonstig |
| | | | | 11401 Zentrales Grundstücks- und | 12600 Brandschutz | 21500 Regionale Schulen | 36100 Förderung von Kindern in | 11104 Gremien | 11406 Versicherungen |
| in € | | | | | | | | | |
| 1 | + Steuern und ähnliche Abgaben | 0 | 0 | 0 | 0 | 0 | 0 | 0 | 0 |
| 2 | + Zuwendungen, allgemeine Umlagen und sonstige Transfereinzahlungen | 0 | 0 | 0 | 0 | 0 | 0 | 0 | 0 |
| 3 | + Einzahlungen der sozialen Sicherung | 0 | 0 | 0 | 0 | 0 | 0 | 0 | 0 |
| 4 | + Öffentlich-rechtliche Leistungsentgelte | 42.000 | 42.000 | 0 | 0 | 0 | 0 | 0 | 0 |
| 5 | + Privatrechtliche Leistungsentgelte | 34.200 | 34.200 | 34.000 | 200 | 0 | 0 | 0 | 0 |
| 6 | + Kostenerstattungen und Kostenumlagen | 0 | 0 | 0 | 0 | 0 | 0 | 0 | 0 |
| 7 | + Zinseinzahlungen und sonstige Finanzeinzahlungen | 0 | 0 | 0 | 0 | 0 | 0 | 0 | 0 |
| 8 | + Sonstige laufende Einzahlungen | 19.400 | 19.400 | 0 | 0 | 0 | 0 | 0 | 0 |
| 9 | Summe der laufenden Einzahlungen (Summe der Nummern 1 bis 8) | 95.600 | 95.600 | 34.000 | 200 | 0 | 0 | 0 | 0 |
| 10 | – Personalauszahlungen | 73.500 | 73.500 | 2.400 | 10.800 | 0 | 0 | 19.500 | 0 |
| 11 | – Versorgungsauszahlungen | 0 | 0 | 0 | 0 | 0 | 0 | 0 | 0 |
| 12 | – Auszahlungen für Sach- und Dienstleistungen | 369.900 | 369.900 | 16.800 | 20.600 | 153.000 | 0 | 0 | 0 |
| 13 | – Zuwendungen, Umlagen und sonstige Transferauszahlungen | 1.000 | 1.000 | 0 | 0 | 0 | 0 | 0 | 0 |
| 14 | – Auszahlungen der sozialen Sicherungen | 204.300 | 204.300 | 0 | 0 | 0 | 204.300 | 0 | 0 |
| 15 | – Zinsauszahlungen und sonstige Finanzauszahlungen | 0 | 0 | 0 | 0 | 0 | 0 | 0 | 0 |
| 16 | – Sonstige laufende Auszahlungen | 35.800 | 35.800 | 2.000 | 26.100 | 0 | 0 | 600 | 1.500 |
| 17 | Summe der laufenden Auszahlungen (Summe der Nummern 10 bis 16) | 684.500 | 684.500 | 21.200 | 57.500 | 153.000 | 204.300 | 20.100 | 1.500 |
| 18 | Jahresbezogener Saldo der laufenden Ein- und Auszahlungen vor planmäßiger Tilgung (Saldo der Nummern 9 und 17) | -588.900 | -588.900 | 12.800 | -57.300 | -153.000 | -204.300 | -20.100 | -1.500 |
| 18.1 | Saldo der Ein- und Auszahlungen aus internen Leistungsbeziehungen | 0 | 0 | 0 | 0 | 0 | 0 | 0 | 0 |
| 18.2 | Jahresbezogener Saldo der laufenden Ein- und Auszahlungen vor planmäßiger Tilgung nach Verrechnung der internen Leistungsbeziehungen (Summe der Nummern 18 und 18.1) | -588.900 | -588.900 | 12.800 | -57.300 | -153.000 | -204.300 | -20.100 | -1.500 |
| 19 | + Einzahlungen aus Investitionszuwendungen | 39.800 | 39.800 | 0 | 3.000 | 0 | 0 | 0 | 0 |
| 20 | + Einzahlungen aus Beiträgen und ähnlichen Entgelten | 0 | 0 | 0 | 0 | 0 | 0 | 0 | 0 |
| 21 | + Einzahlungen aus Anlagevermögen | 0 | 0 | 0 | 0 | 0 | 0 | 0 | 0 |
| 22 | + Einzahlungen aus sonstigen Ausleihungen und Kreditgewährungen | 0 | 0 | 0 | 0 | 0 | 0 | 0 | 0 |
| 23 | + Sonstige Investitionseinzahlungen | 0 | 0 | 0 | 0 | 0 | 0 | 0 | 0 |
| 24 | Summe der Einzahlungen aus Investitionstätigkeit (Summe der Nummern 19 bis 23) | 39.800 | 39.800 | 0 | 3.000 | 0 | 0 | 0 | 0 |
| 25 | – Auszahlungen für Anlagevermögen | 112.900 | 112.900 | 0 | 6.100 | 0 | 0 | 0 | 0 |
| 26 | – Auszahlungen für sonstige Ausleihungen und Kreditgewährungen | 0 | 0 | 0 | 0 | 0 | 0 | 0 | 0 |
| 27 | – Sonstige Investitionsauszahlungen | 0 | 0 | 0 | 0 | 0 | 0 | 0 | 0 |
| 28 | Summe der Auszahlungen aus Investitionstätigkeit (Summe der Nummern 25 bis 27) | 112.900 | 112.900 | 0 | 6.100 | 0 | 0 | 0 | 0 |
| 29 | Saldo der Ein- und Auszahlungen aus Investitionstätigkeit (Saldo der Nummern 24 und 28) | -73.100 | -73.100 | 0 | -3.100 | 0 | 0 | 0 | 0 |
| 30 | Finanzmittelüberschuss/ Finanzmittelfehlbetrag des Teilhaushaltes (Summe der Nummern 18.2 und 29) | -662.000 | -662.000 | 12.800 | -60.400 | -153.000 | -204.300 | -20.100 | -1.500 |

Teilhaushalt 1 Hauptamt
verantwortlich: **Dirk Antelmann**

Dem Teilhaushalt zugeordnete Produkte: 11401 Zentrales Grundstücks- und Gebäudemanagement, 12600 Brandschutz, 54100 Gemeindestraßen, 36100 Förderung von Kindern in Tageseinrichtungen und in Tagespflege, 11405 Sonstige zentrale Dienste, 55200 Öffentliche Gewässer, Wasserbauliche Anlagen, Gewässerschutz, 11104 Gremien, 11406 Versicherungen, 12800 Zivil- und Katastrophenschutz, 21500 Regionale Schulen, 28100 Heimat- und sonstige Kulturpflege, 53500 Konzessionsabgaben, 55100 Öffentliches Grün, Landschaftsbau

| | | Teilfinanzhaushalt | | | | | | | |
|------|---|---------------------------------------|---|--|---------------------------------|------------------------------|--|---|---|
| Nr. | Ein- und Auszahlungsarten (gemäß § 4 Absatz 5 GemHVO-Doppik) | Sonstig | Sonstig | Sonstig | Sonstig | Sonstig | Sonstig | Sonstig | |
| | | 11405 Sonstige zentrale Dienste | 12800 Zivil- und Katastrophensch utz | 28100 Heimat- und sonstige Kulturpflege | 53500 Konzessionsabg aben | 54100 Gemeindestraße n | 55100 Öffentliches Grün, Landschaftsbau | 55200 Öffentliche Gewässer, Wasserbauliche | |
| | | in € | | | | | | | |
| 1 | + Steuern und ähnliche Abgaben | 0 | 0 | 0 | 0 | 0 | 0 | 0 | 0 |
| 2 | + Zuwendungen, allgemeine Umlagen und sonstige Transfereinzahlungen | 0 | 0 | 0 | 0 | 0 | 0 | 0 | 0 |
| 3 | + Einzahlungen der sozialen Sicherung | 0 | 0 | 0 | 0 | 0 | 0 | 0 | 0 |
| 4 | + Öffentlich-rechtliche Leistungsentgelte | 0 | 0 | 0 | 0 | 0 | 0 | 42.000 | |
| 5 | + Privatrechtliche Leistungsentgelte | 0 | 0 | 0 | 0 | 0 | 0 | 0 | 0 |
| 6 | + Kostenerstattungen und Kostenumlagen | 0 | 0 | 0 | 0 | 0 | 0 | 0 | 0 |
| 7 | + Zinseinzahlungen und sonstige Finanzeinzahlungen | 0 | 0 | 0 | 0 | 0 | 0 | 0 | 0 |
| 8 | + Sonstige laufende Einzahlungen | 0 | 0 | 0 | 19.400 | 0 | 0 | 0 | 0 |
| 9 | Summe der laufenden Einzahlungen (Summe der Nummern 1 bis 8) | 0 | 0 | 0 | 19.400 | 0 | 0 | 42.000 | |
| 10 | – Personalauszahlungen | 0 | 0 | 0 | 0 | 20.400 | 20.400 | 0 | 0 |
| 11 | – Versorgungsauszahlungen | 0 | 0 | 0 | 0 | 0 | 0 | 0 | 0 |
| 12 | – Auszahlungen für Sach- und Dienstleistungen | 100 | 0 | 0 | 0 | 114.800 | 24.600 | 40.000 | |
| 13 | – Zuwendungen, Umlagen und sonstige Transferauszahlungen | 0 | 0 | 1.000 | 0 | 0 | 0 | 0 | 0 |
| 14 | – Auszahlungen der sozialen Sicherungen | 0 | 0 | 0 | 0 | 0 | 0 | 0 | 0 |
| 15 | – Zinsauszahlungen und sonstige Finanzauszahlungen | 0 | 0 | 0 | 0 | 0 | 0 | 0 | 0 |
| 16 | – Sonstige laufende Auszahlungen | 2.600 | 0 | 1.500 | 0 | 0 | 1.500 | 0 | 0 |
| 17 | Summe der laufenden Auszahlungen (Summe der Nummern 10 bis 16) | 2.700 | 0 | 2.500 | 0 | 135.200 | 46.500 | 40.000 | |
| 18 | Jahresbezogener Saldo der laufenden Ein- und Auszahlungen vor planmäßiger Tilgung (Saldo der Nummern 9 und 17) | -2.700 | 0 | -2.500 | 19.400 | -135.200 | -46.500 | 2.000 | |
| 18.1 | Saldo der Ein- und Auszahlungen aus internen Leistungsbeziehungen | 0 | 0 | 0 | 0 | 0 | 0 | 0 | 0 |
| 18.2 | Jahresbezogener Saldo der laufenden Ein- und Auszahlungen vor planmäßiger Tilgung nach Verrechnung der internen Leistungsbeziehungen (Summe der Nummern 18 und 18.1) | -2.700 | 0 | -2.500 | 19.400 | -135.200 | -46.500 | 2.000 | |
| 19 | + Einzahlungen aus Investitionszuwendungen | 0 | 0 | 0 | 0 | 0 | 36.800 | 0 | 0 |
| 20 | + Einzahlungen aus Beiträgen und ähnlichen Entgelten | 0 | 0 | 0 | 0 | 0 | 0 | 0 | 0 |
| 21 | + Einzahlungen aus Anlagevermögen | 0 | 0 | 0 | 0 | 0 | 0 | 0 | 0 |
| 22 | + Einzahlungen aus sonstigen Ausleihungen und Kreditgewährungen | 0 | 0 | 0 | 0 | 0 | 0 | 0 | 0 |
| 23 | + Sonstige Investitionseinzahlungen | 0 | 0 | 0 | 0 | 0 | 0 | 0 | 0 |
| 24 | Summe der Einzahlungen aus Investitionstätigkeit (Summe der Nummern 19 bis 23) | 0 | 0 | 0 | 0 | 0 | 36.800 | 0 | |
| 25 | – Auszahlungen für Anlagevermögen | 0 | 0 | 0 | 0 | 60.000 | 46.800 | 0 | 0 |
| 26 | – Auszahlungen für sonstige Ausleihungen und Kreditgewährungen | 0 | 0 | 0 | 0 | 0 | 0 | 0 | 0 |
| 27 | – Sonstige Investitionsauszahlungen | 0 | 0 | 0 | 0 | 0 | 0 | 0 | 0 |
| 28 | Summe der Auszahlungen aus Investitionstätigkeit (Summe der Nummern 25 bis 27) | 0 | 0 | 0 | 0 | 60.000 | 46.800 | 0 | |
| 29 | Saldo der Ein- und Auszahlungen aus Investitionstätigkeit (Saldo der Nummern 24 und 28) | 0 | 0 | 0 | 0 | -60.000 | -10.000 | 0 | |
| 30 | Finanzmittelüberschuss/ Finanzmittelfehlbetrag des Teilhaushaltes (Summe der Nummern 18.2 und 29) | -2.700 | 0 | -2.500 | 19.400 | -195.200 | -56.500 | 2.000 | |

Teilhaushalt 2 Finanzen
verantwortlich: Pierre Malorny

Dem Teilhaushalt zugeordnete Produkte: 61100 Steuern, allgemeine Zuweisungen, allgemeine Umlagen, 61200 Sonstige allgemeine Finanzwirtschaft, 11602 Zahlungsabwicklung

| Nr. | Ertrags- und Aufwandsarten (gemäß § 4 Absatz 5 GemHVO-Doppik) | Teilergebnishaushalt | | | | | | | |
|-----|---|-------------------------|------------------|---|---|---|--|--|--|
| | | Summe aller Produkte | 2 Finanzen | Wesentlich 11602 Zahlungsabwickl ung | Wesentlich 61100 Steuern, allgemeine Zuweisungen, | Wesentlich 61200 Sonstige allgemeine Finanzwirtschaft | | | |
| | | in € | | | | | | | |
| 1 | + Steuern und ähnliche Abgaben | 562.400 | 562.400 | 0 | 562.400 | 0 | | | |
| 2 | + Zuwendungen, allgemeine Umlagen und sonstige Transfererträge | 444.200 | 444.200 | 0 | 444.200 | 0 | | | |
| 3 | + Erträge der sozialen Sicherung | 0 | 0 | 0 | 0 | 0 | | | |
| 4 | + Öffentlich-rechtliche Leistungsentgelte | 0 | 0 | 0 | 0 | 0 | | | |
| 5 | + Privatrechtliche Leistungsentgelte | 0 | 0 | 0 | 0 | 0 | | | |
| 6 | + Kostenerstattungen und Kostenumlagen | 0 | 0 | 0 | 0 | 0 | | | |
| 7 | + Andere aktivierte Eigenleistungen | 0 | 0 | 0 | 0 | 0 | | | |
| 8 | + Zinserträge und sonstige Finanzerträge | 10.200 | 10.200 | 0 | 200 | 10.000 | | | |
| 9 | + Sonstige Erträge | 500 | 500 | 500 | 0 | 0 | | | |
| 10 | Summe der Erträge (Summe der Nummern 1 bis 9) | 1.017.300 | 1.017.300 | 500 | 1.006.800 | 10.000 | | | |
| 11 | – Personalaufwendungen | 0 | 0 | 0 | 0 | 0 | | | |
| 12 | – Versorgungsaufwendungen | 0 | 0 | 0 | 0 | 0 | | | |
| 13 | – Aufwendungen für Sach- und Dienstleistungen | 0 | 0 | 0 | 0 | 0 | | | |
| 14 | – Abschreibungen | 0 | 0 | 0 | 0 | 0 | | | |
| 15 | – Zuwendungen, Umlagen und sonstige Transferaufwendungen | 576.400 | 576.400 | 0 | 576.400 | 0 | | | |
| 16 | – Aufwendungen der sozialen Sicherung | 0 | 0 | 0 | 0 | 0 | | | |
| 17 | – Zinsaufwendungen und sonstige Finanzaufwendungen | 100 | 100 | 0 | 100 | 0 | | | |
| 18 | – Sonstige Aufwendungen | 100 | 100 | 100 | 0 | 0 | | | |
| 19 | Summe der Aufwendungen (Summe der Nummern 11 bis 18) | 576.600 | 576.600 | 100 | 576.500 | 0 | | | |
| 20 | Jahresergebnis des Teilhaushaltes vor Verrechnung der internen Leistungsbeziehungen und vor Veränderung der Rücklagen (Saldo der Nummern 10 und 19) | 440.700 | 440.700 | 400 | 430.300 | 10.000 | | | |
| 21 | + Erträge aus internen Leistungsbeziehungen | 0 | 0 | 0 | 0 | 0 | | | |
| 22 | – Aufwendungen aus internen Leistungsbeziehungen | 0 | 0 | 0 | 0 | 0 | | | |
| 23 | Jahresergebnis des Teilhaushaltes nach Verrechnung der internen Leistungsbeziehungen und vor Veränderung der Rücklagen (Nummer 20 zuzüglich Nummer 21 abzüglich Nummer 22) | 440.700 | 440.700 | 400 | 430.300 | 10.000 | | | |

Teilhaushalt 2 Finanzen
verantwortlich: **Pierre Malorny**

Dem Teilhaushalt zugeordnete Produkte: 61100 Steuern, allgemeine Zuweisungen, allgemeine Umlagen, 61200 Sonstige allgemeine Finanzwirtschaft, 11602 Zahlungsabwicklung

| Nr. | Ein- und Auszahlungsarten (gemäß § 4 Absatz 5 GemHVO-Doppik) | Teilfinanzhaushalt | | | | | | | |
|------|---|-------------------------|------------------|----------------------------------|---|---|--|--|--|
| | | Summe aller Produkte | 2 Finanzen | Wesentlich | Wesentlich | Wesentlich | | | |
| | | | | 11602 Zahlungsabwick- lung | 61100 Steuern, allgemeine Zuweisungen, | 61200 Sonstige allgemeine Finanzwirtschaft | | | |
| in € | | | | | | | | | |
| 1 | + Steuern und ähnliche Abgaben | 562.400 | 562.400 | 0 | 562.400 | 0 | | | |
| 2 | + Zuwendungen, allgemeine Umlagen und sonstige Transfereinzahlungen | 444.200 | 444.200 | 0 | 444.200 | 0 | | | |
| 3 | + Einzahlungen der sozialen Sicherung | 0 | 0 | 0 | 0 | 0 | | | |
| 4 | + Öffentlich-rechtliche Leistungsentgelte | 0 | 0 | 0 | 0 | 0 | | | |
| 5 | + Privatrechtliche Leistungsentgelte | 0 | 0 | 0 | 0 | 0 | | | |
| 6 | + Kostenerstattungen und Kostenumlagen | 0 | 0 | 0 | 0 | 0 | | | |
| 7 | + Zinseinzahlungen und sonstige Finanzeinzahlungen | 10.200 | 10.200 | 0 | 200 | 10.000 | | | |
| 8 | + Sonstige laufende Einzahlungen | 500 | 500 | 500 | 0 | 0 | | | |
| 9 | Summe der laufenden Einzahlungen (Summe der Nummern 1 bis 8) | 1.017.300 | 1.017.300 | 500 | 1.006.800 | 10.000 | | | |
| 10 | – Personalauszahlungen | 0 | 0 | 0 | 0 | 0 | | | |
| 11 | – Versorgungsauszahlungen | 0 | 0 | 0 | 0 | 0 | | | |
| 12 | – Auszahlungen für Sach- und Dienstleistungen | 0 | 0 | 0 | 0 | 0 | | | |
| 13 | – Zuwendungen, Umlagen und sonstige Transferauszahlungen | 576.400 | 576.400 | 0 | 576.400 | 0 | | | |
| 14 | – Auszahlungen der sozialen Sicherungen | 0 | 0 | 0 | 0 | 0 | | | |
| 15 | – Zinsauszahlungen und sonstige Finanzauszahlungen | 100 | 100 | 0 | 100 | 0 | | | |
| 16 | – Sonstige laufende Auszahlungen | 100 | 100 | 100 | 0 | 0 | | | |
| 17 | Summe der laufenden Auszahlungen (Summe der Nummern 10 bis 16) | 576.600 | 576.600 | 100 | 576.500 | 0 | | | |
| 18 | Jahresbezogener Saldo der laufenden Ein- und Auszahlungen vor planmäßiger Tilgung (Saldo der Nummern 9 und 17) | 440.700 | 440.700 | 400 | 430.300 | 10.000 | | | |
| 18.1 | Saldo der Ein- und Auszahlungen aus internen Leistungsbeziehungen | 0 | 0 | 0 | 0 | 0 | | | |
| 18.2 | Jahresbezogener Saldo der laufenden Ein- und Auszahlungen vor planmäßiger Tilgung nach Verrechnung der internen Leistungsbeziehungen (Summe der Nummern 18 und 18.1) | 440.700 | 440.700 | 400 | 430.300 | 10.000 | | | |
| 19 | + Einzahlungen aus Investitionszuwendungen | 42.000 | 42.000 | 0 | 42.000 | 0 | | | |
| 20 | + Einzahlungen aus Beiträgen und ähnlichen Entgelten | 0 | 0 | 0 | 0 | 0 | | | |
| 21 | + Einzahlungen aus Anlagevermögen | 0 | 0 | 0 | 0 | 0 | | | |
| 22 | + Einzahlungen aus sonstigen Ausleihungen und Kreditgewährungen | 0 | 0 | 0 | 0 | 0 | | | |
| 23 | + Sonstige Investitionseinzahlungen | 0 | 0 | 0 | 0 | 0 | | | |
| 24 | Summe der Einzahlungen aus Investitionstätigkeit (Summe der Nummern 19 bis 23) | 42.000 | 42.000 | 0 | 42.000 | 0 | | | |
| 25 | – Auszahlungen für Anlagevermögen | 0 | 0 | 0 | 0 | 0 | | | |
| 26 | – Auszahlungen für sonstige Ausleihungen und Kreditgewährungen | 0 | 0 | 0 | 0 | 0 | | | |
| 27 | – Sonstige Investitionsauszahlungen | 0 | 0 | 0 | 0 | 0 | | | |
| 28 | Summe der Auszahlungen aus Investitionstätigkeit (Summe der Nummern 25 bis 27) | 0 | 0 | 0 | 0 | 0 | | | |
| 29 | Saldo der Ein- und Auszahlungen aus Investitionstätigkeit (Saldo der Nummern 24 und 28) | 42.000 | 42.000 | 0 | 42.000 | 0 | | | |
| 30 | Finanzmittelüberschuss/ Finanzmittelfehlbetrag des Teilhaushaltes (Summe der Nummern 18.2 und 29) | 482.700 | 482.700 | 400 | 472.300 | 10.000 | | | |

Gemeinde Wiendorf**2024**

| | | | |
|---------------------|-------|--|---|
| Hauptproduktbereich | 1 | Zentrale Verwaltung | |
| Produktbereich | 11 | Innere Verwaltung | |
| Produkt | 11401 | Zentrales Grundstücks- und Gebäudemanagement | Leitung Bau und Liegenschaften: Kathleen Heusler |

Wesentliche Produkte des Teilhaushaltes (1 Hauptamt)

| | |
|------------------------------------|---|
| Produkt: | 1140100000 - Zentrales Grundstücks- und Gebäudemanagement |
| Hauptproduktbereich: | 1 Zentrale Verwaltung |
| Produktbereich: | 11 Innere Verwaltung |
| Produktgruppe: | 114 Zentrale Dienste |
| Produktverantwortung: | Leitung Bau und Liegenschaften: Frau Kathleen Heusler |
| Beschreibung des Produktes: | Zentrales Verwalten, Bewirtschaften und Unterhalten unbebauter und bebauter Liegenschaften und Gebäude, die dem Zwecke der Verwaltung dienen, gemeindliche Wohnungen, Schulgebäude und Tageseinrichtungen für Kinder |
| Ziele: | Ergreifen von Maßnahmen zur Beseitigung bzw. Vermeidung von Schäden an gemeindl. Objekten; Vorausschauende Gebäudeunterhaltung zur Vermeidung von Substanzverlusten; Wirtschaftlicher Betrieb der Gebäudetechnik; Feststellung und Beseitigung von potentiellen Gefahrenquellen durch bzw. an gemeindl. Objekten; Wirtschaftliche Bereitstellung von gemeindlich genutzten Räumlichkeiten und gemeindlichen Wohnungen; Schnelle und sachgerechte Entscheidungen |
| Leistungen: | 1140101 Kaufmännisches Gebäudemanagement, 1140102 Technisches Gebäudemanagement, 1140103 Dienstleistungsmanagement |

| Finanzen in €: | | | | | | |
|-----------------------------------|--------------------------|--------------------------|--------|---------|--------------|----------|
| | laufende Einzahlungen | laufende Auszahlungen | Saldo | Erträge | Aufwendungen | Ergebnis |
| Plan 2023 | 34.000 | 12.500 | 21.500 | 38.300 | 24.900 | 13.400 |
| Plan 2024 | 34.000 | 21.200 | 12.800 | 38.300 | 33.400 | 4.900 |
| Veränderung gegenüber dem Vorjahr | 0 | 8.700 | -8.700 | 0 | 8.500 | -8.500 |

Gemeinde Wiendorf**2024**

| | | |
|---------------------|-------|------------------------|
| Hauptproduktbereich | 1 | Zentrale Verwaltung |
| Produktbereich | 12 | Sicherheit und Ordnung |
| Produkt | 12600 | Brandschutz |

Leitung Bürgerservice:
Cathleen Schaak

| Wesentliche Produkte des Teilhaushaltes (1 Hauptamt) | |
|--|--|
| Produkt: | 1260000000 - Brandschutz |
| Hauptproduktbereich: | 1 Zentrale Verwaltung |
| Produktbereich: | 12 Sicherheit und Ordnung |
| Produktgruppe: | 126 Brandschutz |
| Produktverantwortung: | Leitung Bürgerservice: Frau Cathleen Schaak |
| Beschreibung des Produktes: | Brand-, Katastrophen- und Bevölkerungsschutz, technische Hilfeleistungen, Aus- und Fortbildung der Feuerwehkräfte |
| Ziele: | Gewährleistung von schneller wirkungsvoller Hilfe in Brand- und Katastrophenfällen sowie technische Hilfestellung |
| Leistungen: | 1260102 Feuerwehrhäuser, 1260104 Feuerwehrautos, 1260105 Feuerwehrtechnisches Gerät, 1260201 Brandbekämpfung, 1260202 Brandsicherheitswachdienst, 1260203 Befreiung von Personen und Tieren, 1260204 Beseitigung von akuten biologischen, chemischen und radioaktiven Umweltgefahren |

| Finanzen in €: | | | | | | |
|-----------------------------------|--------------------------|--------------------------|---------|---------|--------------|----------|
| | laufende Einzahlungen | laufende Auszahlungen | Saldo | Erträge | Aufwendungen | Ergebnis |
| Plan 2023 | 200 | 44.800 | -44.600 | 1.900 | 50.900 | -49.000 |
| Plan 2024 | 200 | 57.500 | -57.300 | 3.600 | 80.100 | -76.500 |
| Veränderung gegenüber dem Vorjahr | 0 | 12.700 | -12.700 | 1.700 | 29.200 | -27.500 |

Gemeinde Wiendorf**2024**

| | | |
|---------------------|-------|---|
| Hauptproduktbereich | 2 | Schule und Kultur |
| Produktbereich | 21 | Grundschulen, Regionale Schulen, Gymnasien, Gesamtschulen |
| Produkt | 21500 | Regionale Schulen |

Leitung Allgemeine
Verwaltung: Dirk Antelmann

| Wesentliche Produkte des Teilhaushaltes (1 Hauptamt) | |
|--|---|
| Produkt: | 2150000000 - Regionale Schulen |
| Hauptproduktbereich: | 2 Schule und Kultur |
| Produktbereich: | 21 Grundschulen, Regionale Schulen, Gymnasien, Gesamtschulen |
| Produktgruppe: | 215 Regionale Schulen (§ 11 Abs. 2 Nr.1b) SchulG M-V |
| Produktverantwortung: | Leitung Allgemeine Verwaltung: Herr Dirk Antelmann |
| Beschreibung des Produktes: | Organisation der Schulverwaltungsaufgaben für die Regionale Schule mit Grundschule Schwaan |
| Ziele: | Sicherung und Ausbau des Bildungs- und Qualifizierungsangebotes für Kinder und Jugendliche einschließlich Schulbau und Schulorganisation; Unterhaltung sowie Bewirtschaftung der erforderlichen Schulgebäude und -anlagen |
| Leistungen: | 2150201 Schulkostenbeiträge an kommunale Träger, 2150202 Schulkostenbeiträge an freie Träger |

| Finanzen in €: | | | | | | |
|-----------------------------------|--------------------------|--------------------------|----------|---------|--------------|----------|
| | laufende Einzahlungen | laufende Auszahlungen | Saldo | Erträge | Aufwendungen | Ergebnis |
| Plan 2023 | 0 | 120.400 | -120.400 | 0 | 120.400 | -120.400 |
| Plan 2024 | 0 | 153.000 | -153.000 | 0 | 153.000 | -153.000 |
| Veränderung gegenüber dem Vorjahr | 0 | 32.600 | -32.600 | 0 | 32.600 | -32.600 |

Gemeinde Wiendorf**2024**

| | | | |
|---------------------|-------|--|--|
| Hauptproduktbereich | 3 | Soziales und Jugend | |
| Produktbereich | 36 | Kinder-, Jugend- und Familienhilfe | |
| Produkt | 36100 | Förderung von Kindern in Tageseinrichtungen und in Tagespflege | Leitung Allgemeine Verwaltung: Dirk Antelmann |

| Wesentliche Produkte des Teilhaushaltes (1 Hauptamt) | |
|--|---|
| Produkt: | 3610000000 - Förderung von Kindern in Tageseinrichtungen und in Tagespflege |
| Hauptproduktbereich: | 3 Soziales und Jugend |
| Produktbereich: | 36 Kinder-, Jugend- und Familienhilfe |
| Produktgruppe: | 361 Förderung von Kindern in Tageseinrichtungen und in Tagespflege |
| Produktverantwortung: | Leitung Allgemeine Verwaltung: Herr Dirk Antelmann |
| Beschreibung des Produktes: | Zahlungen der Regelkostenbeiträge der Wohnsitzgemeinde für die Betreuung von Kindern der Wohnsitzgemeinde in Tageseinrichtungen sowie in Tagesbetreuung verschiedener Träger und Fachberatung/-aufsicht |
| Ziele: | Unterstützung der Vereinbarkeit von Familie und Beruf; familienergänzende Erziehung und Bereitstellung eines vielfältigen Bildungs- und Betreuungsangebotes; Integration von Behinderung bedrohter Kinder |
| Leistungen: | 3610102 Bedarfsfeststellung Kita-Förderung, 3610104 Finanzielle Förderung Kindertagesbetreuung, 3610202 Bedarfsfeststellung Förderung in Tagespflege, 3610204 Finanzielle Förderung Tagespflege |

| Finanzen in €: | | | | | | |
|-----------------------------------|--------------------------|--------------------------|----------|---------|--------------|----------|
| | laufende Einzahlungen | laufende Auszahlungen | Saldo | Erträge | Aufwendungen | Ergebnis |
| Plan 2023 | 0 | 204.500 | -204.500 | 300 | 204.900 | -204.600 |
| Plan 2024 | 0 | 204.300 | -204.300 | 300 | 204.700 | -204.400 |
| Veränderung gegenüber dem Vorjahr | 0 | -200 | 200 | 0 | -200 | 200 |

Gemeinde Wiendorf**2024**

| | | |
|---------------------|--------------|---------------------|
| Hauptproduktbereich | 1 | Zentrale Verwaltung |
| Produktbereich | 11 | Innere Verwaltung |
| Produkt | 11602 | Zahlungsabwicklung |

Leitung Finanzen und
Vermögen: Pierre Malorny

| Wesentliche Produkte des Teilhaushaltes (2 Finanzen) | |
|--|---|
| Produkt: | 1160200000 - Zahlungsabwicklung |
| Hauptproduktbereich: | 1 Zentrale Verwaltung |
| Produktbereich: | 11 Innere Verwaltung |
| Produktgruppe: | 116 Finanzen |
| Produktverantwortung: | Leitung Finanzen und Vermögen: Herr Pierre Malorny |
| Beschreibung des Produktes: | Abwicklung des Zahlungsverkehrs, der Sach- und Personenkontenführung einschließlich Verwahrgelassbuchführung und Fertigung von Tages-, Zwischen- und Jahresabschlüssen sowie Abwicklung aller öffentlich-rechtlichen Vollstreckungsfälle; Amtshilfe |
| Ziele: | Wirtschaftliche und bürgerfreundliche Abwicklung des Zahlungsverkehrs und der Personen- und Sachkontenführung |
| Leistungen: | 1160201 Rechnungswesen einschließlich Aufgaben für fremde Kassen, 1160202 Zahlungsverkehr, 1160203 Mahnung und Vollstreckung, 1160204 Liquiditätsplanung |

| Finanzen in €: | | | | | | |
|-----------------------------------|--------------------------|--------------------------|-------|---------|--------------|----------|
| | laufende Einzahlungen | laufende Auszahlungen | Saldo | Erträge | Aufwendungen | Ergebnis |
| Plan 2023 | 500 | 100 | 400 | 500 | 100 | 400 |
| Plan 2024 | 500 | 100 | 400 | 500 | 100 | 400 |
| Veränderung gegenüber dem Vorjahr | 0 | 0 | 0 | 0 | 0 | 0 |

Gemeinde Wiendorf**2024**

| | | | |
|---------------------|-------|---|---|
| Hauptproduktbereich | 6 | Zentrale Finanzleistungen | |
| Produktbereich | 61 | Allgemeine Finanzwirtschaft | |
| Produkt | 61100 | Steuern, allgemeine Zuweisungen, allgemeine Umlagen | Leitung Finanzen und Vermögen: Pierre Malorny |

| Wesentliche Produkte des Teilhaushaltes (2 Finanzen) | |
|--|--|
| Produkt: | 6110000000 - Steuern, allgemeine Zuweisungen, allgemeine Umlagen |
| Hauptproduktbereich: | 6 Zentrale Finanzleistungen |
| Produktbereich: | 61 Allgemeine Finanzwirtschaft |
| Produktgruppe: | 611 Steuern, allgemeine Zuweisungen, allgemeine Umlagen |
| Produktverantwortung: | Leitung Finanzen und Vermögen: Herr Pierre Malorny |
| Beschreibung des Produktes: | Steuern, Zuweisungen aus dem Finanzausgleichsgesetz, Amts- und Kreisumlage, sonstige Zuweisungen sowie Umlagen die keinem Produkt direkt zugeordnet werden können |
| Ziele: | Sicherung der Liquidität |
| Leistungen: | 6110102 Gemeindesteuern, 6110103 Gemeindeanteile Einkommensteuer, 6110104 Gemeindeanteil Umsatzsteuer, 6110202 Sonstige steuerähnliche Einnahmen, 6110303 Sonstige allgemeine Zuweisungen, 6110404 Umlagen und Zuweisungen (FAG M-V), 6110502 Kreisumlagen nach § 120 KV M-V, 6110503 Amtsumlagen nach § 147 KV M-V, 6110601 Gewerbesteuerumlage, 6110701 Ausgleichsleistungen |

| Finanzen in €: | | | | | | |
|-----------------------------------|--------------------------|--------------------------|---------|-----------|--------------|----------|
| | laufende Einzahlungen | laufende Auszahlungen | Saldo | Erträge | Aufwendungen | Ergebnis |
| Plan 2023 | 928.300 | 515.800 | 412.500 | 928.300 | 515.800 | 412.500 |
| Plan 2024 | 1.006.800 | 576.500 | 430.300 | 1.006.800 | 576.500 | 430.300 |
| Veränderung gegenüber dem Vorjahr | 78.500 | 60.700 | 17.800 | 78.500 | 60.700 | 17.800 |

Gemeinde Wiendorf**2024**

| | | | |
|---------------------|-------|--------------------------------------|---|
| Hauptproduktbereich | 6 | Zentrale Finanzleistungen | |
| Produktbereich | 61 | Allgemeine Finanzwirtschaft | |
| Produkt | 61200 | Sonstige allgemeine Finanzwirtschaft | Leitung Finanzen und Vermögen: Pierre Malorny |

| Wesentliche Produkte des Teilhaushaltes (2 Finanzen) | |
|--|--|
| Produkt: | 6120000000 - Sonstige allgemeine Finanzwirtschaft |
| Hauptproduktbereich: | 6 Zentrale Finanzleistungen |
| Produktbereich: | 61 Allgemeine Finanzwirtschaft |
| Produktgruppe: | 612 Sonstige allgemeine Finanzwirtschaft |
| Produktverantwortung: | Leitung Finanzen und Vermögen: Herr Pierre Malorny |
| Beschreibung des Produktes: | Zentrale Schulden- und Vermögensbewirtschaftung, Zinserträge aus Geldanlagen u.a., Kredite für Investitionen, Kredite zur Liquiditätssicherung, Kreditbeschaffungskosten, Schuldendienst (Zins- und Tilgungsleistungen), Schuldendiensthilfen |
| Ziele: | Mitfinanzierung des Gesamthaushaltes durch allgemeine Deckungsmittel zur Erreichung des Haushaltsausgleichs; wirtschaftliche Bereitstellung der notwendigen Darlehensmittel für Investitionen und zur Liquiditätssicherung; ordnungsgemäße und kostengünstige Schuldendienstfinanzierung; Erzielung höchstmöglicher Erträge aus Geldanlagen |
| Leistungen: | 6120101 Zinsen aus Geldanlagen, 6120102 Zinsen aus Krediten zur Sicherung der Zahlungsfähigkeit, 6120103 Zinsen (§233a AO), 6120201 Zinsen Darlehen, 6120202 Zinsen für Kredite zur Sicherung der Zahlungsfähigkeit, 6120203 Kreditbeschaffungskosten, 6120204 Zinsen (§233s AO), 6120301 Von Dritten gewährte Schuldendiensthilfen, 6120302 An Dritte gewährte Schuldendiensthilfen |

| Finanzen in €: | | | | | | |
|-----------------------------------|--------------------------|--------------------------|--------|---------|--------------|----------|
| | laufende Einzahlungen | laufende Auszahlungen | Saldo | Erträge | Aufwendungen | Ergebnis |
| Plan 2023 | 10.000 | 0 | 10.000 | 140.500 | 0 | 140.500 |
| Plan 2024 | 10.000 | 0 | 10.000 | 88.200 | 0 | 88.200 |
| Veränderung gegenüber dem Vorjahr | 0 | 0 | 0 | -52.300 | 0 | -52.300 |

| Stellenplan 2024 | | | | | | | | | |
|-------------------------|---|--|--|---|----------------------|-------------------------|--|--|--|
| Lfd. Nr. | Bezeichnung der Stelle Amts-/ Funktionsbezeichnung | Anzahl und Bewertung im Haushaltsvorjahr | Tatsächliche Besetzung am 30. Juni des Haushaltsvorjahres | Anzahl und Bewertung im Haushaltsjahr | Stellenplanvermerke/ | Bemerkungen | | | |
| 1 | 2 | 3 | 4 | 5 | 6 | 7 | | | |
| | Bürgermeister (Wahlbeamter) | | | | | | | | |
| 001 | Arbeiter | 0,05 | 0,05 | 0,051 | | keine Planstelle | | | |
| 002 | Arbeiter | 0,375 | 0,375 | 0,38 | EG 3 | geringfügig beschäftigt | | | |
| 003 | Arbeiter | 0,375 | 0,375 | 0,38 | EG 3 | Beschäftigter | | | |
| Summe | | 0,80 | 0,80 | 0,811 | | Beschäftigter | | | |

| Veränderungsliste zum Stellenplan 2024 | | | | | | | |
|---|---------------------------------------|--|---|-----------------------------------|---------------|----------|-------------|
| Lfd. Nr. im Stellenplan | Teilhaushalt/ Organisationseinheit | Anzahl im Stellenplan Haushaltsjahr 2024 | Höherstufung, Herabstufung und Umwandlung | | Stellenanteil | | Bemerkungen |
| | | | von Besoldungs-/ Entgeltgruppe 4 | nach Besoldungs-/ Entgeltgruppe 5 | Zugang 6 | Abgang 7 | |
| 1 | 2 | 3 | 4 | 5 | 6 | 7 | 8 |
| | | | | | | | |
| | | | | | | | |
| | | | | | | | |
| | | | | | | | |
| | | | | | | | |

Vorbemerkung

Gemäß § 1 GemHVO-Doppik ist dem Haushaltsplan ein Vorbericht beizufügen, der nach § 5 dieser Verordnung einen Überblick über die Entwicklung der Haushaltswirtschaft im Haushaltsjahr unter Einbeziehung der beiden Haushaltsvorjahre geben soll. Der Vorbericht enthält ferner einen Ausblick auf die Entwicklung der Rahmenbedingungen der Planung und wichtiger Planungskomponenten innerhalb des Zeitraumes der Ergebnis- und Finanzplanung.

Inhalt

| | |
|---|----|
| Allgemeine Angaben zur Gemeinde Wiendorf | 30 |
| Mitgliedschaften der Gemeinde Wiendorf | 30 |
| Entwicklung der Hebesätze | 31 |
| Entwicklung der Zahl der Einwohner | 32 |
| Einwohnerentwicklung | 32 |
| Bevölkerungsbewegung | 33 |
| Altersgruppen | 33 |
| Entwicklung der wichtigsten Erträge und Einzahlungen sowie der Aufwendungen und Auszahlungen | 34 |
| Ergebnishaushalt | 34 |
| Finanzhaushalt | 35 |
| Entwicklung der Jahresergebnisse | 37 |
| Entwicklung des Saldos der laufenden Ein- und Auszahlungen bis zum Ende des Finanzplanungszeitraumes | 38 |
| Entwicklung der Investitionen und Investitionsförderungsmaßnahmen sowie die sich hieraus ergebenden Auswirkungen auf die Ergebnis- und Finanzhaushalte der folgenden Haushaltsjahre | 38 |
| Entwicklung der Kredite für Investitionen und Investitionsförderungsmaßnahmen | 39 |
| Belastung des Haushaltes durch kreditähnliche Rechtsgeschäfte | 39 |
| Entwicklung der Kassenkredite | 40 |
| Entwicklung des Eigenkapitals, untergliedert nach den einzelnen Posten des Eigenkapitals | 40 |
| Entwicklung der Sonderposten, untergliedert nach den einzelnen Sonderposten | 41 |
| Entwicklung der Rückstellungen | 41 |
| Aufwendungen und Auszahlungen, Erträge und Einzahlungen sowie die selbstfinanzierten Eigenanteile für freiwillige Leistungen | 42 |
| Wesentliche Finanzbeziehungen zwischen Kernhaushalt und Unternehmen, Einrichtungen sowie Sondervermögen | 42 |
| Haushaltsausgleich, zukünftige Risiken | 43 |

Allgemeine Angaben zur Gemeinde Wiendorf

Die Gemeinde Wiendorf liegt im nordwestlichen Teil des Landkreises Rostock, etwa 26 km südlich von Rostock (Oberzentrum).

Über die L 13 ist Wiendorf an das überregionale Verkehrsnetz angebunden. Der Anschluss an die BAB 19 (Rostock - Berlin) über die Auffahrt Laage ist ca. 15 km entfernt. Seit dem Jahr 2000 besteht ca. 13 km von Wiendorf entfernt ein Anschluss an die BAB 20 über die Auffahrt Bad Doberan.

Der Militärflugplatz in Laage-Kronskamp, der für die zivile Mitbenutzung freigegeben ist, bietet weitere Verkehrsmöglichkeiten an, ebenso der Rostocker Hafen mit seinen Fährverbindungen.

Wiendorf gehört neben den Landgemeinden Benitz, Bröbberow, Kassow, Rukieten und Vorbeck zum Amt Schwaan, das aufgrund der historisch bedingten engen Beziehungen der umliegenden Landgemeinden 1992 gebildet wurde.

Das Gemeindegebiet der Gemeinde Wiendorf mit den Ortsteilen Niendorf, Neu Wiendorf, Wiendorf und Zeez umfasst eine Fläche von 17,66 km² (1.766 ha) und ist durch Kleingewerbe und Landwirtschaft geprägt.

Mit Stand vom 31.12.2022 hatte die Gemeinde 802 Einwohner (Quelle: Fortschreibung der amtlichen Bevölkerungszahl vom 7. Juli 2023 auf Basis des Zensus 2011) und somit eine Einwohnerdichte von 45,41 EW/km².

Das öffentliche Leben wird durch die Freiwillige Feuerwehr, eine Sportgruppe, den Kulturverein Wiendorf sowie den Förderverein Dorfkirche Wiendorf e. V. und den Förderverein der freiwilligen Feuerwehr e. V. geprägt. Es werden vielfältige Veranstaltungen organisiert, die das Gemeindeleben bereichern.

Die Kinder der Gemeinde Wiendorf besuchen überwiegend die Bildungseinrichtungen in Schwaan und die kommunale Schule in Papendorf.

Mitgliedschaften der Gemeinde Wiendorf

Es bestehen folgende Mitgliedschaften:

- Wasser- und Bodenverband „Nebel“
- Wasser- und Bodenverband „Untere Warnow-Küste“
- Wasser- und Bodenverband „Warnow-Beke“
- Beschäftigungs- und Qualifizierungsgesellschaft Umwelt und Arbeit Bützow und Umland e.V.
- Kreisfeuerwehrverband e. V. Bad Doberan
- Kommunaler Schadensausgleich (KSA)
- Unfallkasse Mecklenburg-Vorpommern

Entwicklung der Hebesätze

Die Festsetzungen der Hebesätze für die Realsteuern in der Gemeinde Wiendorf entwickelten sich bisher wie folgt:

| Realsteuern | Hebesatz 2019 | Hebesatz 2020 | Hebesatz 2021 | Hebesatz 2022 |
|---------------|---------------|---------------|---------------|---------------|
| Grundsteuer A | 300 % | 310 % | 310 % | 330 % |
| Grundsteuer B | 360 % | 370 % | 370 % | 370 % |
| Gewerbsteuer | 400 % | 400 % | 400 % | 400 % |

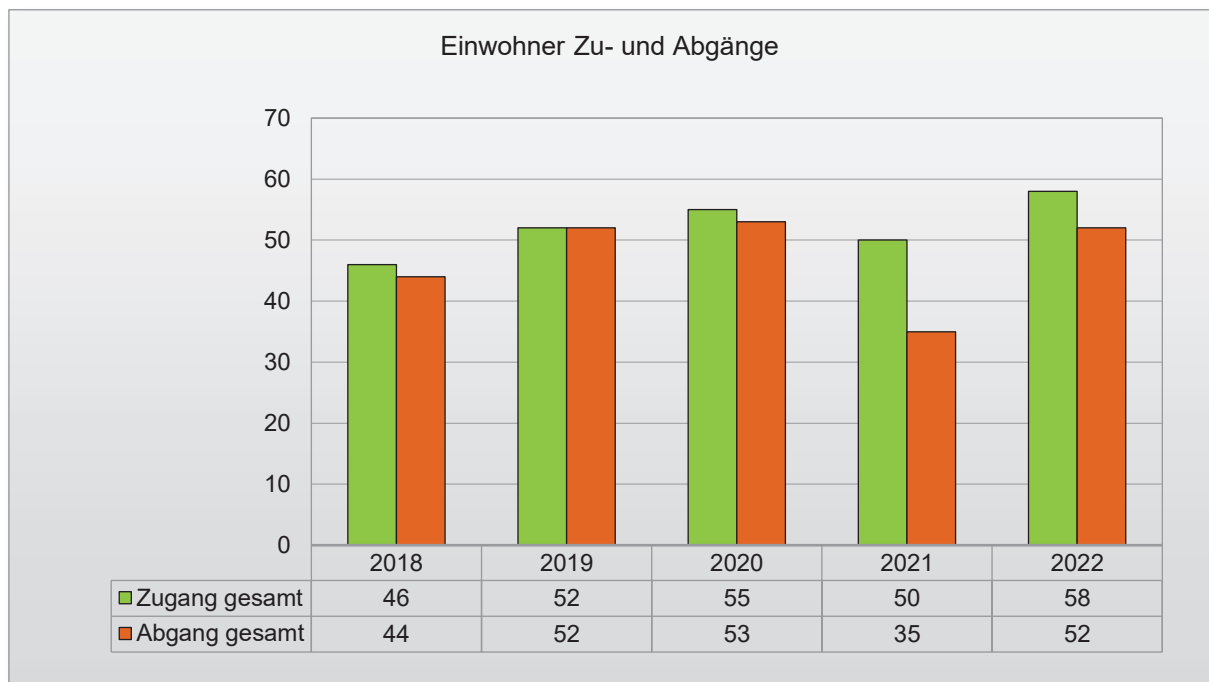
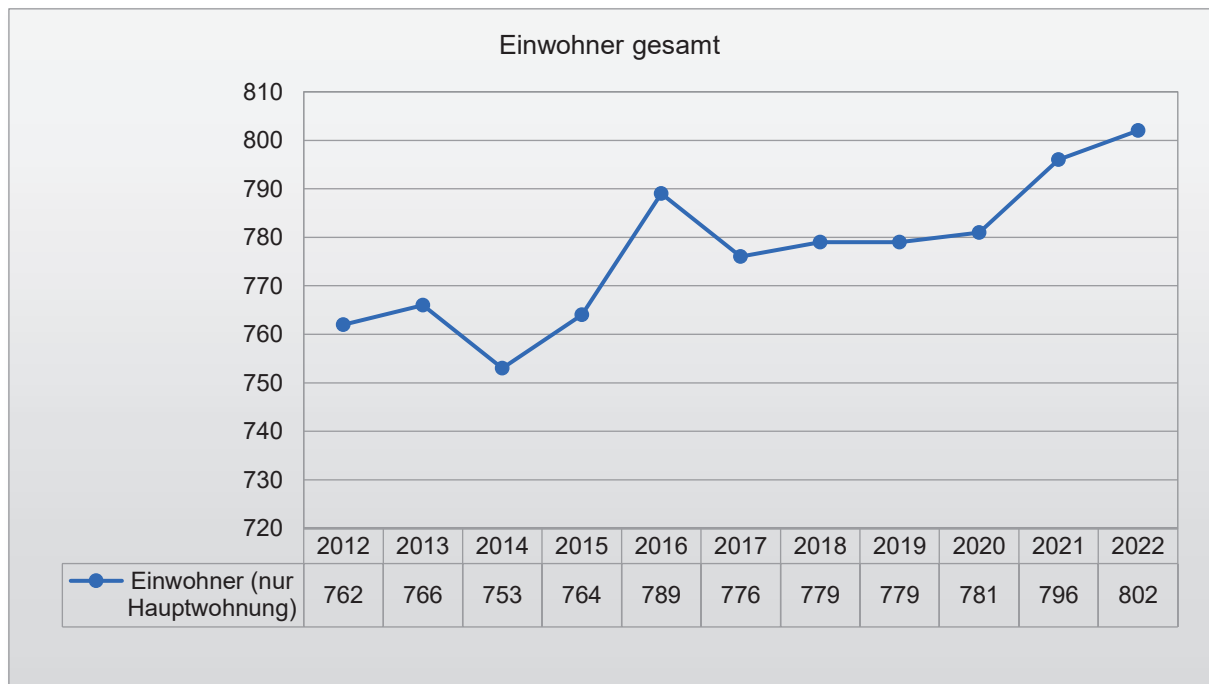
Hebesatzvergleich

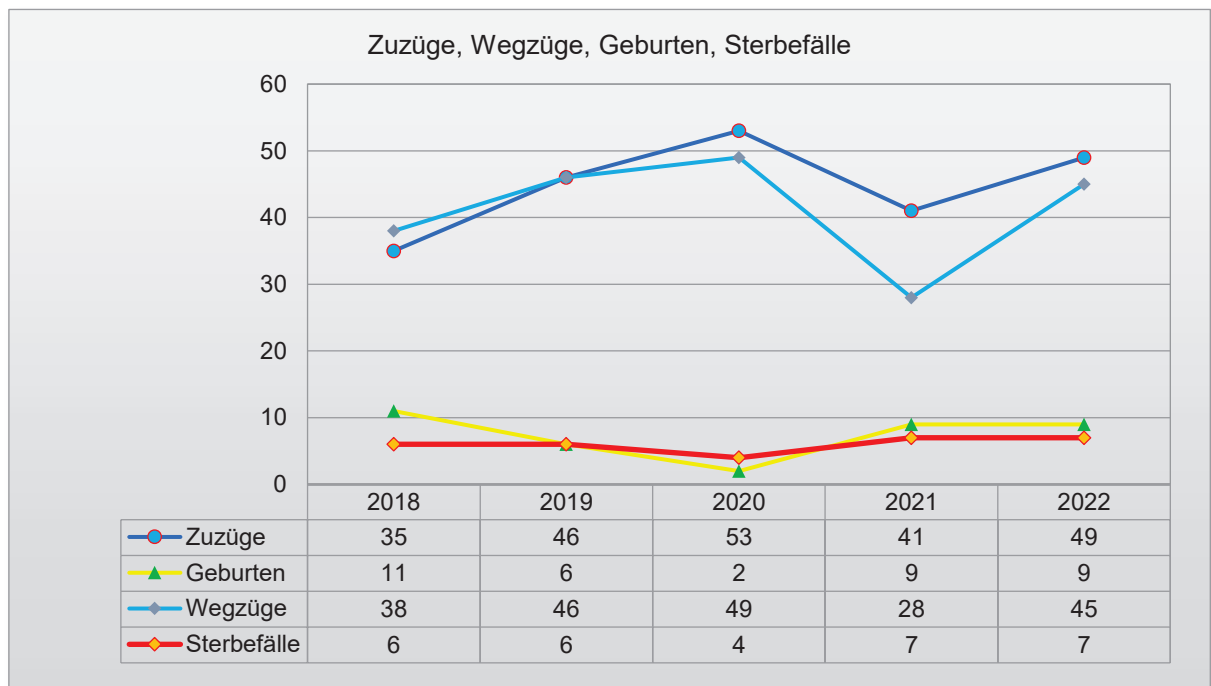
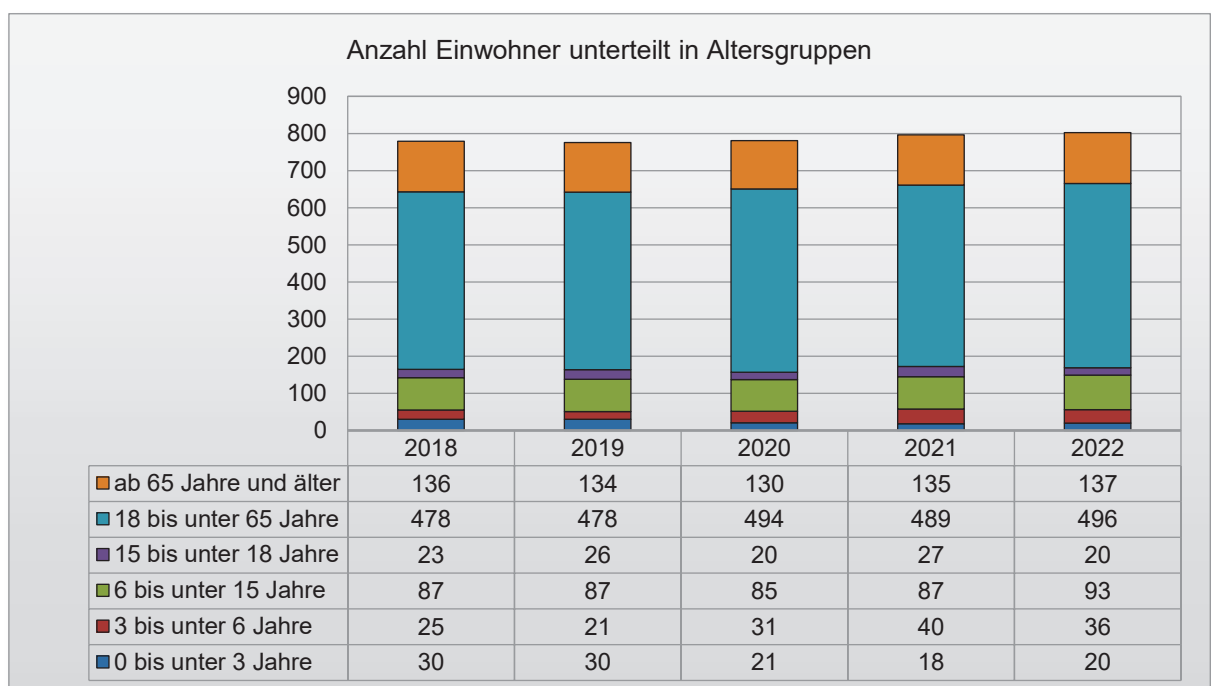
| | Grundsteuer A (v.H.) | Grundsteuer B (v.H.) | Gewerbsteuer (v.H.) |
|--|----------------------|----------------------|---------------------|
| Hebesatz der Gemeinde Wiendorf 2023 | 330 | 370 | 400 |
| Landesdurchschnittlicher Hebesatz für kreisangehörige Gemeinden 2022 | 338 | 438 | 390 |

Die Gemeinde Wiendorf beabsichtigt keine Hebesatzänderungen für das Haushaltsjahr 2024.

Entwicklung der Zahl der Einwohner

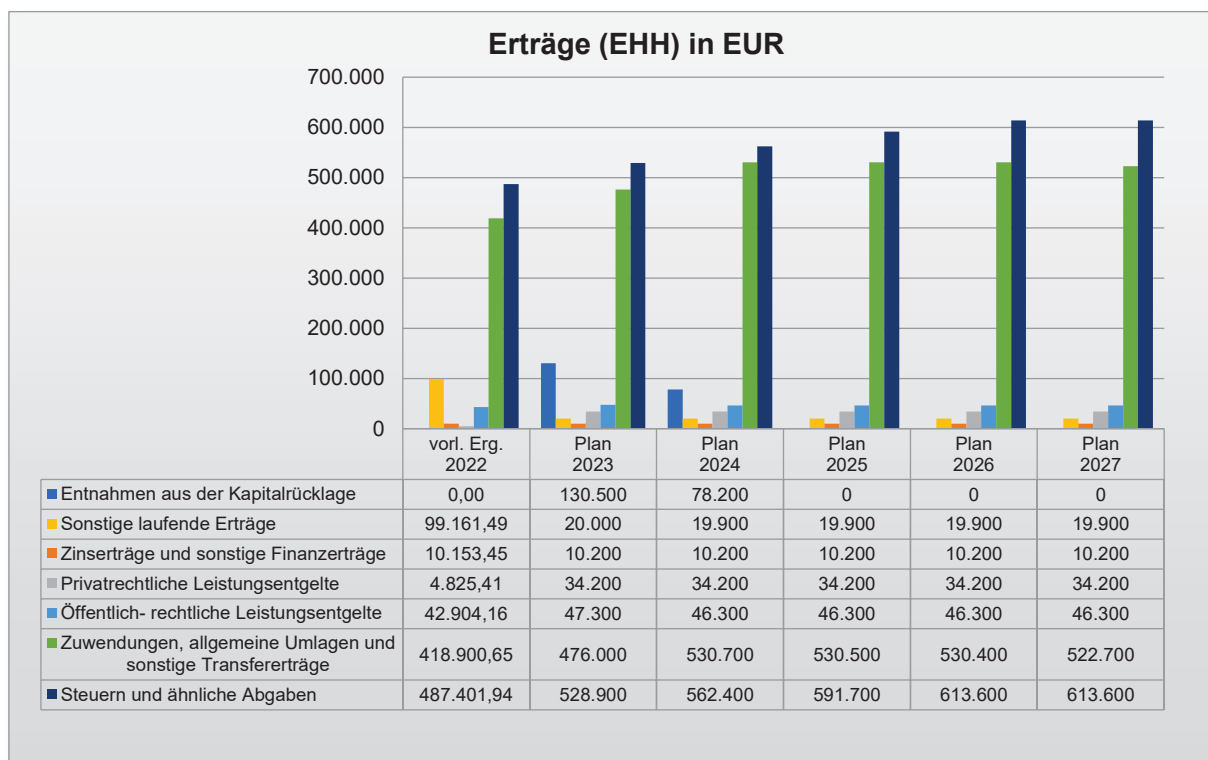
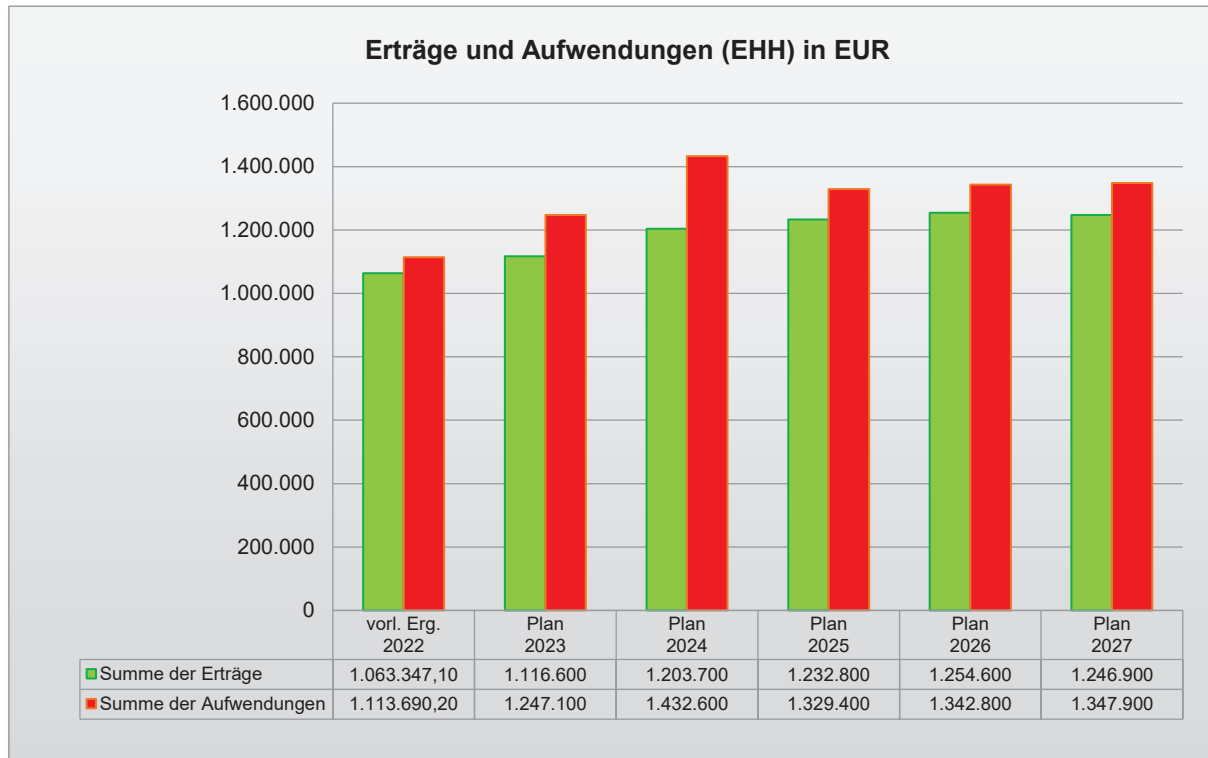
Einwohnerentwicklung

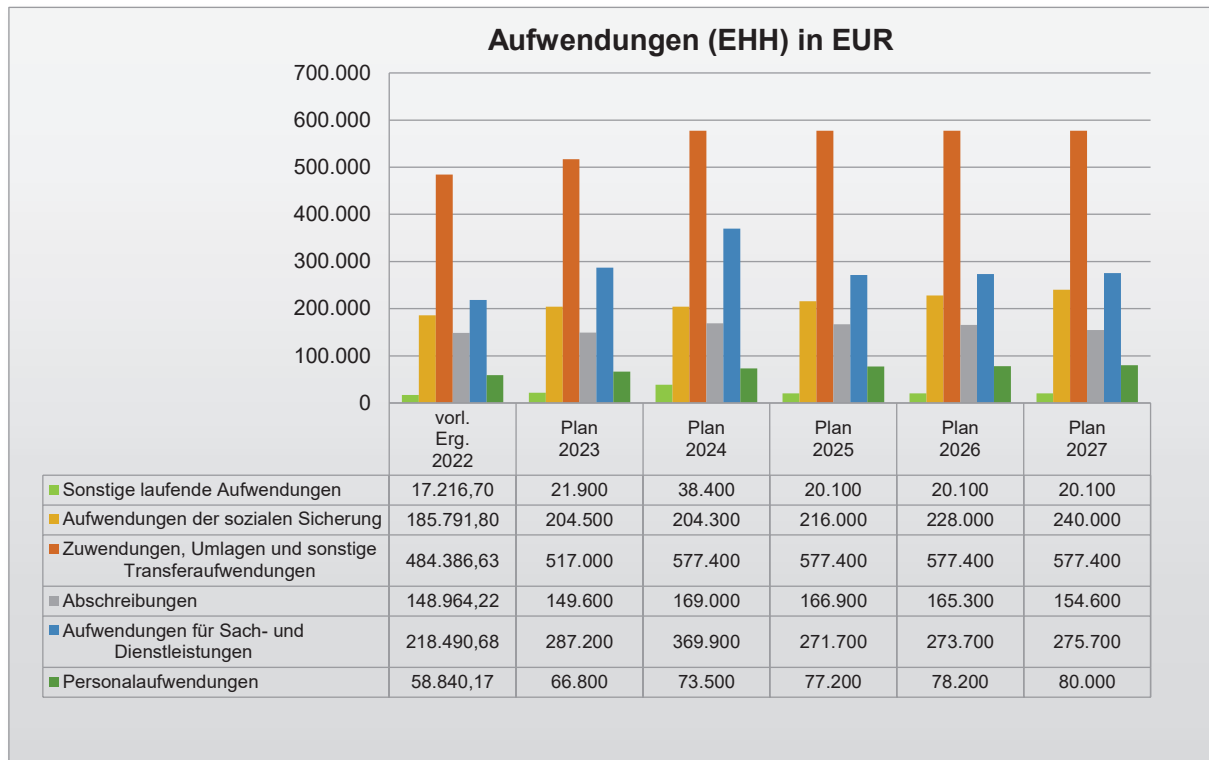


Bevölkerungsbewegung**Altersgruppen**

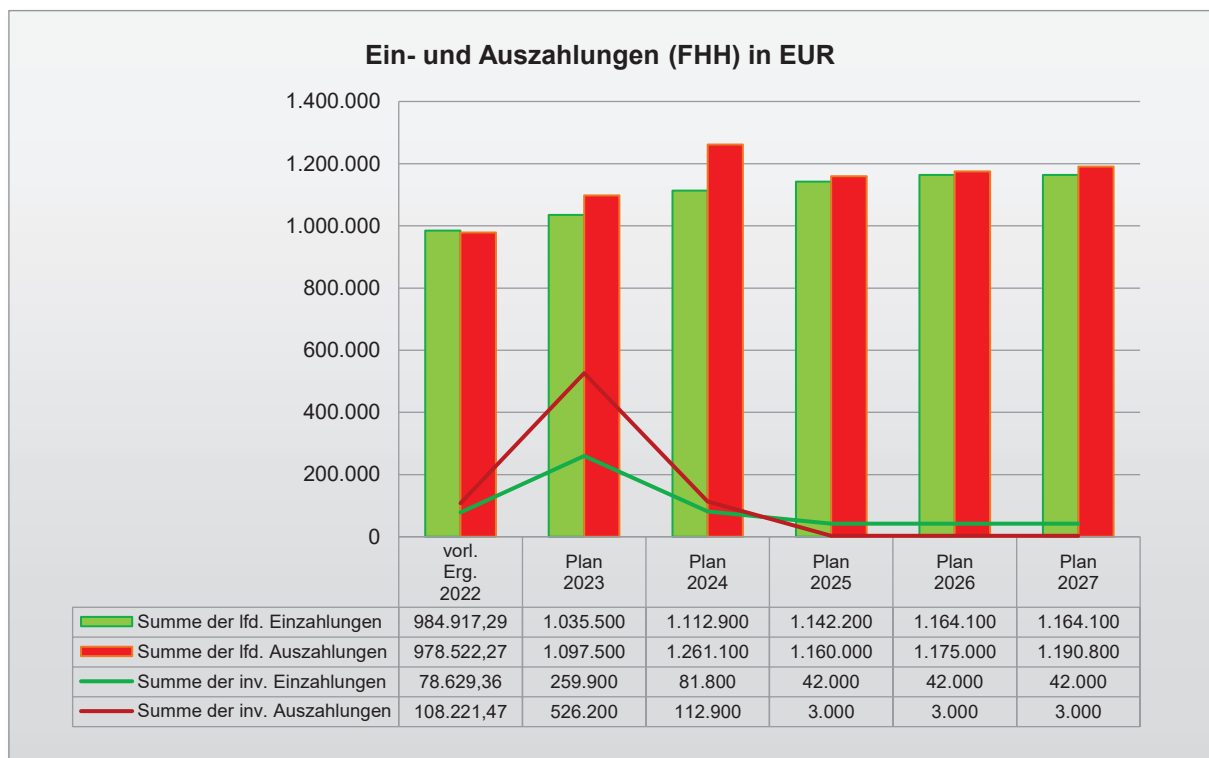
Entwicklung der wichtigsten Erträge und Einzahlungen sowie der Aufwendungen und Auszahlungen

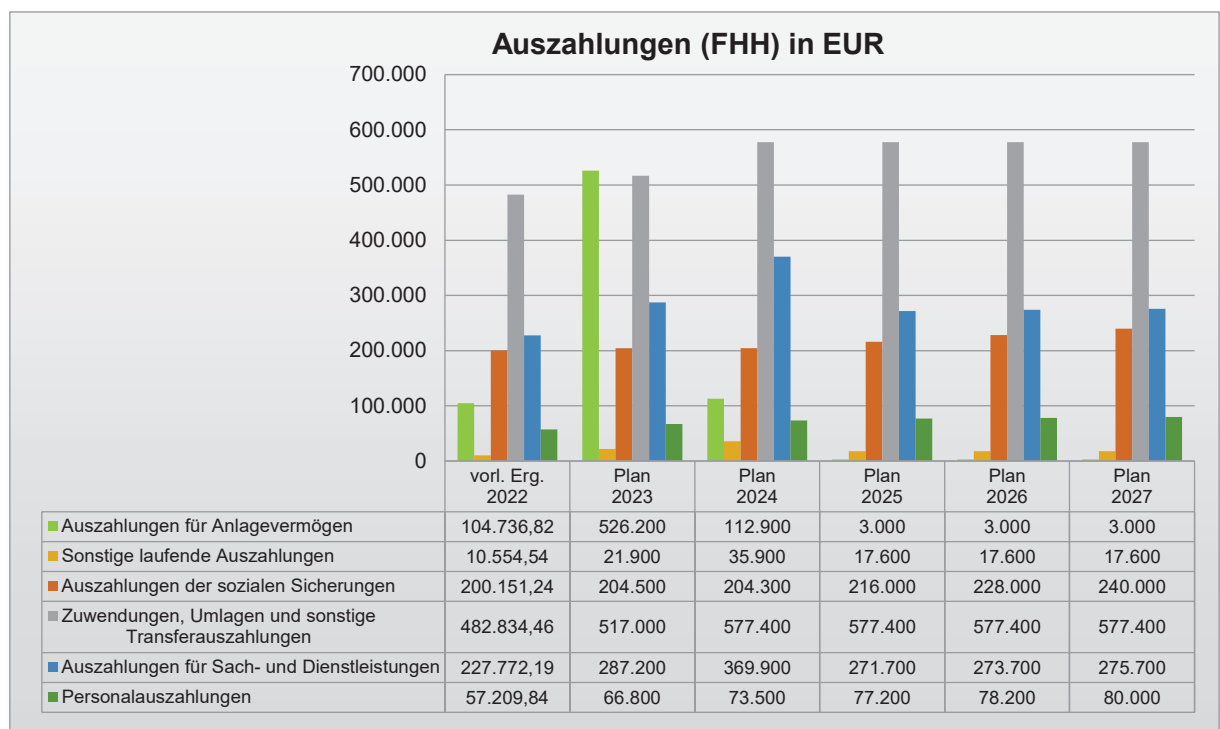
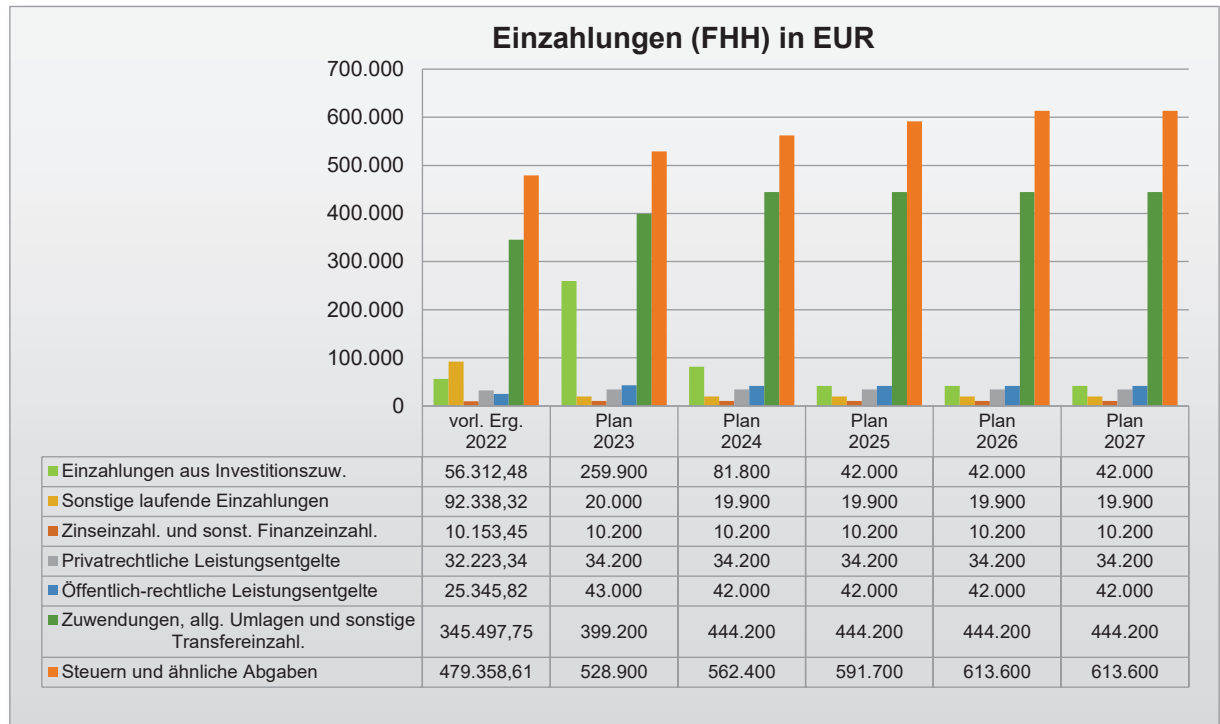
Ergebnishaushalt



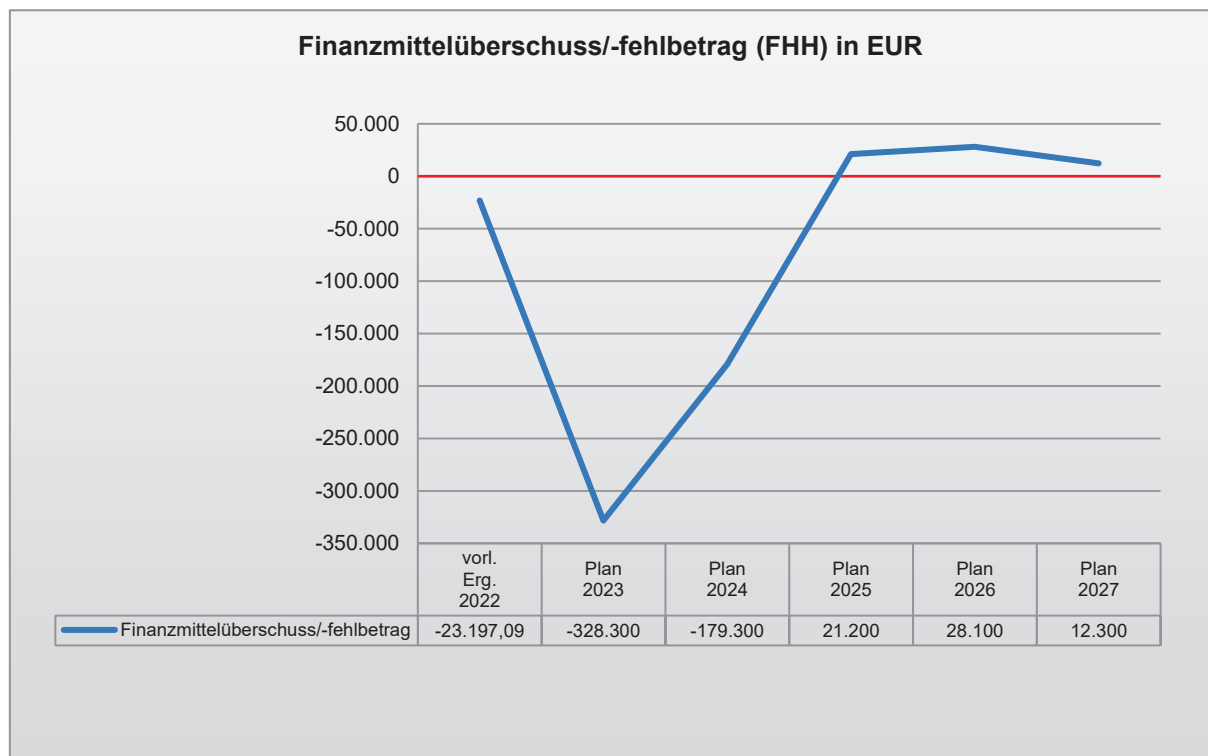
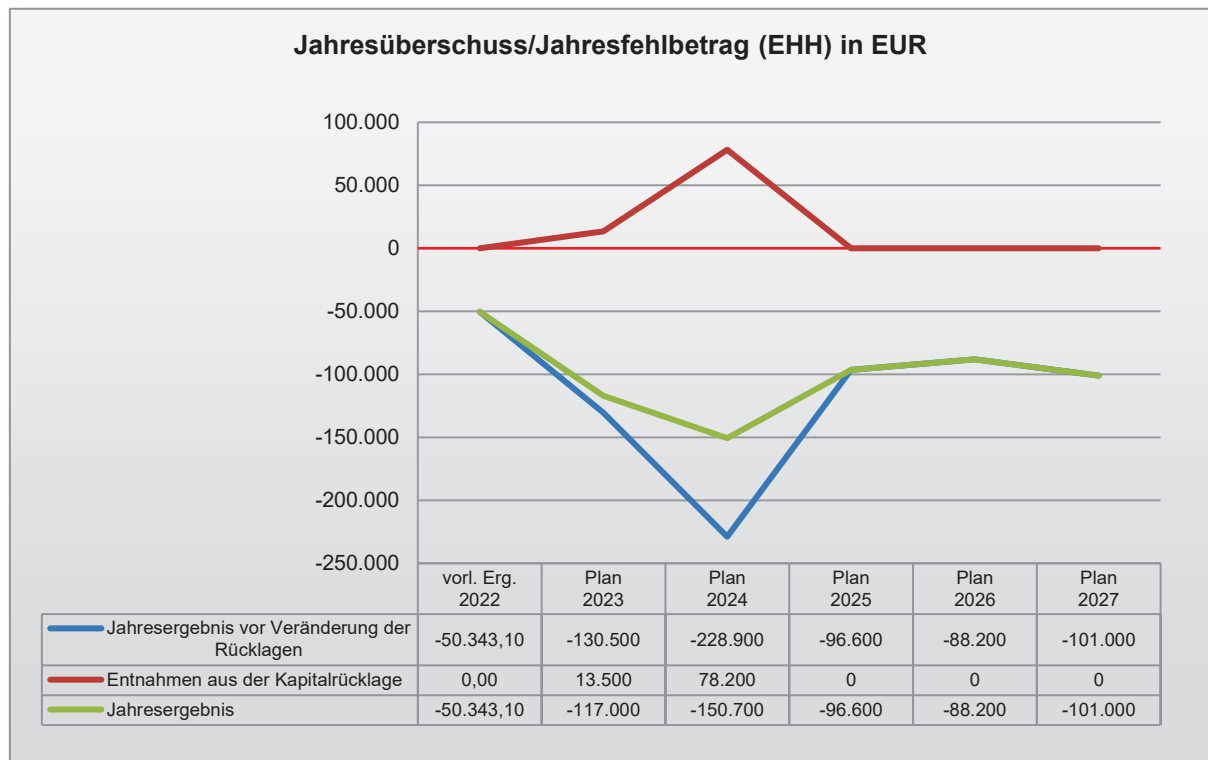


Finanzhaushalt





Entwicklung der Jahresergebnisse



Entwicklung des Saldos der laufenden Ein- und Auszahlungen bis zum Ende des Finanzplanungszeitraumes

| Ifd. Nr. | | Jahr | Jahresbezogener Saldo der laufenden Ein- und Auszahlungen vor planmäßiger Tilgung | Auszahlungen für planmäßige Tilgung von Krediten für Investitionen und Investitionsförderungsmaßnahmen | in Haushaltsfolgejahre vorzutragende Beträge | | | | |
|-----------|--|-------------|---|--|--|--------|---|---|---|
| | | | | | | in EUR | | | |
| | | | | | | 1 | 2 | 3 | 4 |
| 1. | Aus Haushaltsvorjahren vorzutragende Beträge | | 1.192.735,82 | 0,00 | 1.192.735,82 | | | | |
| 1.1 | 2. Haushaltsvorjahr | 2022 | 6.395,02 | 0,00 | 1.199.130,84 | | | | |
| 1.2 | 1. Haushaltsvorjahr | 2023 | -62.000,00 | 0,00 | 1.137.131,84 | | | | |
| 2. | Ansatz des Haushaltsjahres | 2024 | -148.200,00 | 0,00 | 988.931,84 | | | | |
| 3. | Ansätze der Haushaltsfolgejahre | | | | | | | | |
| 3.1 | 1. Haushaltsfolgejahr | 2025 | -17.800,00 | 0,00 | 971.131,84 | | | | |
| 3.2 | 2. Haushaltsfolgejahr | 2026 | -10.900,00 | 0,00 | 960.231,84 | | | | |
| 3.3 | 3. Haushaltsfolgejahr | 2027 | -26.700,00 | 0,00 | 933.531,84 | | | | |

Der positive Saldo der laufenden Ein- und Auszahlungen soll künftig zur Absicherung des vollständigen Ausgleichs des Finanzhaushaltes im Haushaltsjahr oder in Haushaltsfolgejahren verwendet werden.

Entwicklung der Investitionen und Investitionsförderungsmaßnahmen sowie die sich hieraus ergebenden Auswirkungen auf die Ergebnis- und Finanzhaushalte der folgenden Haushaltsjahre

Im Haushaltjahr 2024 sind folgende Investitionen und Investitionsfördermaßnahmen geplant:

| Investitionsmaßnahmen | | | | |
|-----------------------|-----------------------------------|----------|--|---------------|
| Produkt | Produktbezeichnung | Konto | Bezeichnung der Maßnahme | Ansatz in EUR |
| 12600 | Brandschutz | 07250000 | Spillseilwinde 1800 | 3.100 |
| 12600 | Brandschutz | 08270000 | GWG Brandschutz | 3.000 |
| 54100 | Gemeindestraßen | 09600000 | Durchlass LV 14 | 15.000 |
| 54100 | Gemeindestraßen | 09600000 | Gehweg Häuslerreihe Niendorf | 20.000 |
| 54100 | Gemeindestraßen | 09600000 | Entwässerung Birkenhain | 5.000 |
| 54100 | Gemeindestraßen | 09600000 | Aufstellfläche (Busausstieg) Niendorf Häuslerreihe | 20.000 |
| 55100 | Öffentliches Grün, Landschaftsbau | 09600000 | Umbau Sportplatz | 41.800 |
| 55100 | Öffentliches Grün, Landschaftsbau | 07190000 | Rasentrakor | 5.000 |

| Investitionsförderungsmaßnahmen | | | | |
|---------------------------------|-----------------------------------|----------|--------------------------|---------------|
| Produkt | Produktbezeichnung | Konto | Bezeichnung der Maßnahme | Ansatz in EUR |
| 12600 | Brandschutz | 23190000 | Spillseilwinde 1800 FM | 3.000 |
| 55100 | Öffentliches Grün, Landschaftsbau | 23310000 | Umbau Sportplatz FM | 36.800 |

Die o. g. Investitionen und Investitionsförderungsmaßnahmen haben folgende Auswirkungen auf die Folgejahre:

| | | | | Investitions- programm | Folgekosten/-erträge im Ergebnishaushalt | | | |
|--|--------------------------------------|----------|--|---------------------------|---|--------------|--------------|--------------|
| | | | | in EUR | | | | |
| Produkt | Produkt- bezeichnung | Konto | Bezeichnung der Maßnahme | Ansatz 2024 | Plan 2024 | Plan 2025 | Plan 2026 | Plan 2027 |
| 12600 | Brandschutz | 53820000 | Spillseilwinde 1800 | 3.100 | 100 | 200 | 200 | 200 |
| 12600 | Brandschutz | 41510000 | Spillseilwinde 1800 FM | 3.000 | 100 | 200 | 200 | 200 |
| 12600 | Brandschutz | | GWG Brandschutz | 3.000 | 3.000 | 0 | 0 | 0 |
| 54100 | Gemeindestraßen | 09600000 | Durchlass LV 14 | 15.000 | 0 | 0 | 0 | 0 |
| 54100 | Gemeindestraßen | 53580000 | Gehweg Häuslerreihe Niendorf | 20.000 | 0 | 300 | 600 | 600 |
| 54100 | Gemeindestraßen | 53590000 | Entwässerung Birkenhain | 5.000 | 100 | 300 | 300 | 300 |
| 54100 | Gemeindestraßen | 53580000 | Aufstellfläche (Busausstieg) Niendorf Häuslerreihe | 20.000 | 0 | 300 | 600 | 600 |
| 55100 | Öffentliches Grün, Landschaftsbau | 53300000 | Umbau Sportplatz | 41.800 | 500 | 2.100 | 2.100 | 2.100 |
| 55100 | Öffentliches Grün, Landschaftsbau | 41510000 | Umbau Sportplatz FM | 36.800 | 460 | 1.840 | 1.840 | 1.840 |
| 55100 | Öffentliches Grün, Landschaftsbau | 53810000 | Rasentrakor | 5.000 | 100 | 300 | 300 | 300 |
| Summe Investitionen | | | | 112.900 | 3.800 | 3.500 | 4.100 | 4.100 |
| Summe Investitionsförderungsmaßnahmen | | | | 39.800 | 560 | 2.040 | 2.040 | 2.040 |

Zum Zeitpunkt der Erstellung des HH-Plans war die Fertigstellung der Investitionsmaßnahme „Durchlass LV 14“ nicht zu terminieren, sodass keine AfA-Ermittlung erfolgte.

Geringwertige Wirtschaftsgüter (GWG) werden im Jahr der Anschaffung vollständig abgeschrieben.

Entwicklung der Kredite für Investitionen und Investitionsförderungsmaßnahmen

Die Gemeinde Wiendorf hat keine Kredite für Investitionen und Investitionsförderungsmaßnahmen aufgenommen.

Belastung des Haushaltes durch kreditähnliche Rechtsgeschäfte

Es bestehen derzeit keine Belastungen aus kreditähnlichen Rechtsgeschäften.

Entwicklung der Kassenkredite

Die Gemeinde Wiendorf plant im Haushaltsjahr 2024 keine Aufnahme von Krediten zur Sicherung der Zahlungsfähigkeit.

Entwicklung des Eigenkapitals, untergliedert nach den einzelnen Posten des Eigenkapitals

| | Endbestand zum 31.12. | | | | | |
|---|-----------------------|---------------------|---------------------|---------------------|---------------------|---------------------|
| | vorl. Erg. 2022 | Plan 2023 | Plan 2024 | Plan 2025 | Plan 2026 | Plan 2027 |
| 1.1 Kapitalrücklage | in EUR | | | | | |
| 1.1.1 Allgemeine Kapitalrücklage | 2.235.857,61 | 2.235.857,61 | 2.235.857,61 | 2.235.857,61 | 2.235.857,61 | 2.235.857,61 |
| 1.1.2 Zweckgebundene Kapitalrücklage | 264.784,07 | 191.884,07 | 155.684,07 | 197.684,07 | 239.684,07 | 281.684,07 |
| 1.2 Zweckgebundene Ergebnizrückl. | | | | | | |
| 1.2.1 Rücklagen für Belastungen aus dem kommunalen Finanzausgleich | 0,00 | 0,00 | 0,00 | 0,00 | 0,00 | 0,00 |
| 1.3 Ergebnisvortrag | 1.159.420,49 | 1.159.420,49 | 1.109.077,00 | 958.377,00 | 861.777,00 | 773.577,00 |
| 1.4 Jahresüberschuss/Jahresfehlbetrag | -50.343,10 | 0,00 | -150.700,00 | -96.600,00 | 53.100,00 | -85.100,00 |
| Summe Eigenkapital | 3.609.719,07 | 3.587.162,17 | 3.349.918,68 | 3.295.318,68 | 3.390.418,68 | 3.206.018,68 |

Entwicklung der Sonderposten, untergliedert nach den einzelnen Sonderposten

| Ifd. Nr. | | Jahr | Sonderposten | | | | |
|-------------|--|------|--------------------|--------------------------------------|---|----------|--------------|
| | | | aus Zuwendungen | aus Beiträgen und Entgelten | aus Anzahlungen auf Anlage- vermögen | Sonstige | Gesamt |
| | | | in EUR | | | | |
| | | | 1 | 2 | 3 | 4 | 5 |
| 1. | Aus Haushaltsvorjahren vorzutragende Beträge | | | | | | |
| 1.1 | 3. Haushaltsvorjahr | 2021 | 972.219,37 | 56.512,06 | 294.724,30 | 0,00 | 1.323.455,73 |
| 1.2 | 2. Haushaltsvorjahr | 2022 | 901.703,39 | 52.185,85 | 317.041,18 | 0,00 | 1.270.930,42 |
| 1.3 | 1. Haushaltsvorjahr (Ansatz) | 2023 | 824.903,39 | 47.885,85 | 519.341,18 | 0,00 | 1.392.130,42 |
| 2. | Ansatz des Haushaltsjahres | 2024 | 741.403,39 | 43.585,85 | 556.141,18 | 0,00 | 1.341.130,42 |
| 3. | Ansätze der Haushaltsfolgejahre | | | | | | |
| 3.1 | 1. Haushaltsfolgejahr | 2025 | 655.103,39 | 39.285,85 | 556.141,18 | 0,00 | 1.250.530,42 |
| 3.2 | 2. Haushaltsfolgejahr | 2026 | 568.903,39 | 34.985,85 | 556.141,18 | 0,00 | 1.160.030,42 |
| 3.3 | 3. Haushaltsfolgejahr | 2027 | 490.403,39 | 30.685,85 | 556.141,18 | 0,00 | 1.077.230,42 |

Entwicklung der Rückstellungen

Rückstellungen wurden in der Gemeinde Wiendorf nicht gebildet.

Aufwendungen und Auszahlungen, Erträge und Einzahlungen sowie die selbstfinanzierten Eigenanteile für freiwillige Leistungen

| Ergebnishaushalt | | Aufwendungen in EUR | | | | | |
|------------------|-----------------------------------|---------------------|--------------|--------------|--------------|--------------|--------------|
| Produkt | Bezeichnung | vorl. Erg. 2022 | Plan 2023 | Plan 2024 | Plan 2025 | Plan 2026 | Plan 2027 |
| 12600 | Brandschutz | 744,20 | 1.300 | 1.000 | 1.000 | 1.000 | 1.000 |
| 28100 | Heimat- und sonstige Kulturpflege | 787,04 | 1.400 | 2.500 | 1.800 | 1.800 | 1.800 |
| | Summe Aufwendungen | 1531,24 | 2.700 | 3.500 | 2.800 | 2.800 | 2.800 |

| Finanzhaushalt | | Auszahlungen in EUR | | | | | |
|----------------|-----------------------------------|---------------------|--------------|--------------|--------------|--------------|--------------|
| Produkt | Bezeichnung | vorl. Erg. 2022 | Plan 2023 | Plan 2024 | Plan 2025 | Plan 2026 | Plan 2027 |
| 12600 | Brandschutz | 800,73 | 1.300 | 1.000 | 1.000 | 1.000 | 1.000 |
| 28100 | Heimat- und sonstige Kulturpflege | 787,04 | 1.000 | 2.500 | 1.800 | 1.800 | 1.800 |
| | Summe Auszahlungen | 1.587,77 | 2.300 | 3.500 | 2.800 | 2.800 | 2.800 |

| Ergebnishaushalt | | Erträge in EUR | | | | | |
|------------------|-----------------------------------|-----------------|-----------|-----------|-----------|-----------|-----------|
| Produkt | Bezeichnung | vorl. Erg. 2022 | Plan 2023 | Plan 2024 | Plan 2025 | Plan 2026 | Plan 2027 |
| 12600 | Brandschutz | 0,00 | 0 | 0 | 0 | 0 | 0 |
| 28100 | Heimat- und sonstige Kulturpflege | 0,00 | 0 | 0 | 0 | 0 | 0 |
| | Summe Aufwendungen | 0,00 | 0 | 0 | 0 | 0 | 0 |

| Finanzhaushalt | | Einzahlungen in EUR | | | | | |
|----------------|-----------------------------------|---------------------|-----------|-----------|-----------|-----------|-----------|
| Produkt | Bezeichnung | vorl. Erg. 2022 | Plan 2023 | Plan 2024 | Plan 2025 | Plan 2026 | Plan 2027 |
| 12600 | Brandschutz | 0,00 | 0 | 0 | 0 | 0 | 0 |
| 28100 | Heimat- und sonstige Kulturpflege | 0,00 | 0 | 0 | 0 | 0 | 0 |
| | Summe Auszahlungen | 0,00 | 0 | 0 | 0 | 0 | 0 |

Wesentliche Finanzbeziehungen zwischen Kernhaushalt und Unternehmen, Einrichtungen sowie Sondervermögen

Wesentliche Finanzbeziehungen sowie Sondervermögen im Sinne des § 5 Satz 4 Nr. 12 GemHVO-Doppik bestehen seitens der Gemeinde Wiendorf nicht.

Haushaltsausgleich, zukünftige Risiken

Gemäß §43 Abs. 6 KV M-V ist der Ergebnis- und Finanzhaushalt in jedem Haushaltsjahr in Planung (und Rechnung) auszugleichen, anderenfalls ist ein Haushaltssicherungskonzept aufzustellen. Die entsprechenden Werte des Haushaltsjahres 2024 im Ergebnis- und Finanzhaushalt sind positiv, **der vollständige Haushaltsausgleich in der Planung 2024 wird aufgezeigt**. Somit ist die Erstellung eines Haushaltssicherungskonzeptes nach den Bestimmungen der Kommunalverfassung nicht erforderlich.

Auch zum Ende der mittelfristigen Finanzplanung (2025-2027) kann der vollständige Haushaltsausgleich sowohl im Ergebnis- als auch im Finanzhaushalt dargestellt werden, auch wenn insbesondere im Ergebnishaushalt eine stetige und deutliche Verringerung des Ergebnisses zum 31.12. des jeweiligen HH-Jahres prognostiziert wird. **Die gesicherte dauernde Leistungsfähigkeit der Gemeinde Wiendorf ist gegeben.**

Die Gemeinde Wiendorf besitzt eine gute Finanzausstattung (liquide Mittel), die kleinere und mittlere Investitionsvorhaben erlaubt. Allerdings werden die Spielräume absehbar kleiner. Langfristig hängt der Haushaltsausgleich zum Großteil von den Steuereinnahmen, den Landeszuweisungen, der Entwicklung der Kreis- und Amtsumlage und dem Preisniveau für Sach- und Dienstleistungsaufwendungen sowie vom Gemeindeanteil an der Kitaförderung ab.

Der in mittelfristiger Zukunft geplante **Neubau der FFW** stellt die Gemeinde vor eine große Herausforderung. Es wird aktuell eingeschätzt, dass die Finanzierung dieses Bauvorhabens (geschätzte Baukosten > 1 Mio. EUR) mit Hilfe von Fremdkapital (Kreditaufnahme) abgesichert werden muss, da nicht genügend eigene liquide Mittel zur Verfügung stehen werden. Eine Kreditaufnahme stellt einen rechtsaufsichtlich zu genehmigenden Bestandteil innerhalb eines HH-Plans dar und wird voraussichtlich im HH-Plan 2025 zu berücksichtigen sein.

| Übersicht über die aus Verpflichtungsermächtigungen voraussichtlich fällig werdenden Auszahlungen 2024 | | | | |
|---|--|---|---|---|
| Verpflichtungsermächtigungen (gemäß § 1 Nummer 2 GemHVO-Doppik) ¹ | Planungsdaten des Haushalts- folgejahres 2025 | Planungsdaten des zweiten Haushalts- folgejahres 2026 | Planungsdaten des dritten Haushalts- folgejahres 2027 | Planungsdaten der weiteren Haushalts- folgejahre 2028 |
| | in € | | | |
| | 1 | 2 | 3 | 4 |
| im Haushaltsjahr 2024 | 0 | 0 | 0 | 0 |
| Summe | 0 | 0 | 0 | 0 |

| Übersicht über den voraussichtlichen Stand der Verbindlichkeiten | | | | | | Erläuterungen | |
|--|---|--|--|---|---|----------------|--|
| Nr. | Art (gemäß § 47 Abs. 5 Nummer 4 GemHVO-Doppik) | Voraussichtlicher Stand zu Beginn 2024 | Tilgung a) planmäßig b) Umschuldung c) außerplanmäßig | Kreditaufnahmen a) Neuaufnahme b) Umschuldung | Voraussichtlicher Stand zum Ende 2024 | Kontonummer | |
| | | in € | | | | | |
| | | 1 | 2 | 3 | 4 | | |
| 1.1 | Verbindlichkeiten aus Kreditaufnahmen für Investitionen und Investitionsförderungsmaßnahmen ohne Vorgänge, die diesen wirtschaftlich gleichkommen | 0,00 | a) 0 b) 0 c) 0 | a) 0 b) 0 | 0 | 311-319 | |
| 1.2 | Verbindlichkeiten aus Vorgängen, die Kreditaufnahmen für Investitionen und Investitionsförderungsmaßnahmen wirtschaftlich gleichkommen | 0,00 | a) 0 b) 0 c) 0 | a) 0 b) 0 | 0 | 331-337 | |
| 2.1 | Verbindlichkeiten aus Kassenkrediten ohne Vorgänge, die diesen wirtschaftlich gleichkommen | 0,00 | | | 0 | 321-329, 37431 | |
| 2.2 | Verbindlichkeiten aus Vorgängen, die Kassenkrediten wirtschaftlich gleichkommen | 0,00 | | | 0 | 338 | |
| | Verbindlichkeiten aus Kreditaufnahmen (Summe der Nummern 1.1 bis 2.2) | 0,00 | | | 0 | | |

| Übersicht über den voraussichtlichen Stand der Rückstellungen | | | | | Erläuterungen | |
|---|--|-------------------------|-------------------------------|-----------|------------------------|-------------|
| Nr. | Art (gemäß § 47 Absatz 5 Nummer 3 GemHVO-Doppik) | Stand zu Beginn 2024 | Inanspruchnahme/ Auflösung | Zuführung | Stand zum Ende 2024 | Kontonummer |
| | | in € | | | | |
| | | 1 | 2 | 3 | 4 | |
| 1 | Rückstellungen für Pensionen und ähnliche Verpflichtungen | 0 | 0 | 0 | 0 | 24 |
| 2 | Steuerrückstellungen | 0 | 0 | 0 | 0 | 25 |
| 3 | Sonstige Rückstellungen | 0 | 0 | 0 | 0 | 27-29 |
| 4 | Summe | 0 | 0 | 0 | 0 | |

| Investitionsprogramm | | | | | | | | | | | |
|----------------------|---|-------------------|---------|---|--|----------------|-----------------------|-----------------------|-----------------------|---|------------------------------|
| Nr. | Bezeichnung der Maßnahme | Teil- haushalt | Produkt | Ein- und Auszahlungen aus Investitionstätigkeit | | | | | | | |
| | | | | Ergebnisse bis einschließlich 2022 | Ansätze einschließlich Nachträge 2023 | Ansatz 2024 | Planungsdaten 2025 | Planungsdaten 2026 | Planungsdaten 2027 | Planungsdaten der weiteren Haushaltsjahre bis zum Abschluss der Maßnahme | Gesamtein-/ -auszahlungen |
| | | | | in € | | | | | | | |
| | | | | 1 | 2 | 3 | 4 | 5 | 6 | 7 | 8 |
| 1 | 126002301 Neubau Fw-Gebäude | 1 | 12600 | | | | | | | | |
| | Einzahlungen | | | 0,00 | 120.000 | 0 | 0 | 0 | 0 | 0 | 120.000,00 |
| | Auszahlungen | | | 0,00 | 200.000 | 0 | 0 | 0 | 0 | 0 | 248.780,25 |
| 2 | 126002401 Spillseilwinde 1800 | 1 | 12600 | | | | | | | | |
| | Einzahlungen | | | 0,00 | 0 | 3.000 | 0 | 0 | 0 | 0 | 3.000,00 |
| | Auszahlungen | | | 0,00 | 0 | 3.100 | 0 | 0 | 0 | 0 | 3.100,00 |
| 3 | 126002499 GWG Brandschutz - Fortsetzung | 1 | 12600 | | | | | | | | |
| | Einzahlungen | | | 0,00 | 0 | 0 | 0 | 0 | 0 | 0 | 0,00 |
| | Auszahlungen | | | 0,00 | 0 | 3.000 | 3.000 | 3.000 | 3.000 | 0 | 3.000,00 |
| 4 | 541000004 Bahnübergang km 15,492 Büdnerweg | 1 | 54100 | | | | | | | | |
| | Einzahlungen | | | 0,00 | 0 | 0 | 0 | 0 | 0 | 0 | 0,00 |
| | Auszahlungen | | | 0,00 | 0 | 0 | 0 | 0 | 0 | 0 | 8.651,59 |
| 5 | 541000007 Durchlass LV 16 | 1 | 54100 | | | | | | | | |
| | Einzahlungen | | | 0,00 | 0 | 0 | 0 | 0 | 0 | 0 | 0,00 |
| | Auszahlungen | | | 0,00 | 0 | 0 | 0 | 0 | 0 | 0 | 45.911,82 |
| 6 | 541002301 Bushaltestellen Wiendorf/Neu Wiendorf | 1 | 54100 | | | | | | | | |
| | Einzahlungen | | | 0,00 | 56.100 | 0 | 0 | 0 | 0 | 0 | 64.921,51 |
| | Auszahlungen | | | 0,00 | 100.000 | 0 | 0 | 0 | 0 | 0 | 0,00 |
| 7 | 541002303 Durchlass LV 14 | 1 | 54100 | | | | | | | | |
| | Einzahlungen | | | 0,00 | 0 | 0 | 0 | 0 | 0 | 0 | 0,00 |
| | Auszahlungen | | | 0,00 | 5.000 | 15.000 | 0 | 0 | 0 | 0 | 20.000,00 |
| 8 | 541002304 Gehweg Häuserreihe Niendorf | 1 | 54100 | | | | | | | | |
| | Einzahlungen | | | 0,00 | 0 | 0 | 0 | 0 | 0 | 0 | 0,00 |
| | Auszahlungen | | | 0,00 | 50.000 | 20.000 | 0 | 0 | 0 | 0 | 70.000,00 |
| 9 | 5410023058 Entwässerung Birkenhain | 1 | 54100 | | | | | | | | |
| | Einzahlungen | | | 0,00 | 0 | 0 | 0 | 0 | 0 | 0 | 0,00 |
| | Auszahlungen | | | 0,00 | 0 | 5.000 | 0 | 0 | 0 | 0 | 5.000,00 |
| 10 | 541002401 Aufstellfläche (Busausstieg) Niendorf Häuserreihe | 1 | 54100 | | | | | | | | |
| | Einzahlungen | | | 0,00 | 0 | 0 | 0 | 0 | 0 | 0 | 0,00 |
| | Auszahlungen | | | 0,00 | 0 | 20.000 | 0 | 0 | 0 | 0 | 20.000,00 |
| 11 | 551002301 Umzäunung Aufforstung Klein Sprenz | 1 | 55100 | | | | | | | | |
| | Einzahlungen | | | 0,00 | 0 | 0 | 0 | 0 | 0 | 0 | 0,00 |
| | Auszahlungen | | | 0,00 | 5.000 | 0 | 0 | 0 | 0 | 0 | 5.000,00 |

| Investitionsprogramm | | | | | | | | | | | | | | | | | | | | |
|----------------------|---|-------------------|---------|---|--|----------------|-----------------------|-----------------------|-----------------------|---|------------------------------|---------------|---------------|---------------|---------------|---------------|---------------|---------------|---------------|--------------------|
| Nr. | Bezeichnung der Maßnahme | Teil- haushalt | Produkt | Ein- und Auszahlungen aus Investitionstätigkeit | | | | | | | | | | | | | | | | |
| | | | | Ergebnisse bis einschließlich 2022 | Ansätze einschließlich Nachträge 2023 | Ansatz 2024 | Planungsdaten 2025 | Planungsdaten 2026 | Planungsdaten 2027 | Planungsdaten der weiteren Haushaltsjahre bis zum Abschluss der Maßnahme | Gesamtein-/ -auszahlungen | | | | | | | | | |
| | | | | 1 | 2 | 3 | 4 | 5 | 6 | 7 | 8 | | | | | | | | | |
| in € | | | | | | | | | | | | | | | | | | | | |
| 12 | 551002302 Umbau Sportplatz | 1 | 55100 | | | | | | | | | | | | | | | | | |
| | Einzahlungen | | | 0,00 | 26.200 | 36.800 | 0 | 0 | 0 | 0 | 0 | 0 | 0 | 0 | 0 | 0 | 0 | 0 | 0 | 63.000,00 |
| | Auszahlungen | | | 0,00 | 29.200 | 41.800 | 0 | 0 | 0 | 0 | 0 | 0 | 0 | 0 | 0 | 0 | 0 | 0 | 0 | 71.000,00 |
| 13 | 551002308 unterirdischer Feuerlöschtank in Zeez | 1 | 55100 | | | | | | | | | | | | | | | | | |
| | Einzahlungen | | | 0,00 | 0 | 0 | 0 | 0 | 0 | 0 | 0 | 0 | 0 | 0 | 0 | 0 | 0 | 0 | 0 | 0,00 |
| | Auszahlungen | | | 0,00 | 120.000 | 0 | 0 | 0 | 0 | 0 | 0 | 0 | 0 | 0 | 0 | 0 | 0 | 0 | 0 | 117.429,50 |
| 14 | 551002401 Rasentraktor | 1 | 55100 | | | | | | | | | | | | | | | | | |
| | Einzahlungen | | | 0,00 | 0 | 0 | 0 | 0 | 0 | 0 | 0 | 0 | 0 | 0 | 0 | 0 | 0 | 0 | 0 | 0,00 |
| | Auszahlungen | | | 0,00 | 0 | 5.000 | 0 | 0 | 0 | 0 | 0 | 0 | 0 | 0 | 0 | 0 | 0 | 0 | 0 | 5.000,00 |
| | Einzahlungen | | | 0,00 | 202.300 | 39.800 | 0 | 0 | 0 | 0 | 0 | 0 | 0 | 0 | 0 | 0 | 0 | 0 | 0 | 250.921,51 |
| | Auszahlungen | | | 0,00 | 509.200 | 112.900 | 3.000 | 3.000 | 3.000 | 3.000 | 3.000 | 3.000 | 3.000 | 3.000 | 3.000 | 3.000 | 3.000 | 3.000 | 3.000 | 622.873,16 |
| | Saldo | | | 0,00 | -306.900 | -73.100 | -3.000 | -3.000 | -3.000 | -3.000 | -3.000 | -3.000 | -3.000 | -3.000 | -3.000 | -3.000 | -3.000 | -3.000 | -3.000 | -371.951,65 |

Teilhaushalt 1 Hauptamt
 verantwortlich: Dirk Antelmann

| Investitionsübersicht | | | | | | | | | |
|--|--|-------------------------------------|----------------------------------|---------------|---------------|---------------|---------------|---|-----------------------------------|
| Teilhaushalt: 1 | | | | | | | | | |
| Nr. | Einzahlungs- und Auszahlungsarten (gemäß. § 4 Absatz 6 GemHVO-Doppik) | Ergebnisse bis einschließlich | Ansätze einschl. Nachträge | Ansatz | Planung | Planung | Planung | Planungsdaten der weiteren Haushaltsjahre bis zum Abschluss der Maßnahme | Gesamtein-/ -aus- zahlungen |
| | | 2022 | 2023 | 2024 | 2025 | 2026 | 2027 | 7 | 8 |
| in € | | | | | | | | | |
| 114012302 Bürostuhl | | | | | | | | | |
| | 25 - Auszahlungen für Anlagevermögen | 0,00 | 500 | 0 | 0 | 0 | 0 | 0 | 0,00 |
| | 28 Summe der Auszahlungen aus Investitionstätigkeit | 0,00 | 500 | 0 | 0 | 0 | 0 | 0 | 0,00 |
| | darunter: | | | | | | | | |
| | mit Verpflichtungsermächtigungen in Vorjahren bereits gebunden | | | 0 | 0 | 0 | 0 | 0 | |
| | neu veranschlagte Verpflichtungsermächtigungen | | | | 0 | 0 | 0 | 0 | |
| | 29 Saldo der Ein- und Auszahlungen aus Investitionstätigkeit | 0,00 | -500 | 0 | 0 | 0 | 0 | 0 | 0,00 |
| 126002301 Neubau FFw-Gebäude | | | | | | | | | |
| | 19 + Einzahlungen aus Investitionszuwendungen | 0,00 | 120.000 | 0 | 0 | 0 | 0 | 0 | 0,00 |
| | 24 Summe der Einzahlungen aus Investitionstätigkeit | 0,00 | 120.000 | 0 | 0 | 0 | 0 | 0 | 0,00 |
| | 25 - Auszahlungen für Anlagevermögen | 0,00 | 200.000 | 0 | 0 | 0 | 0 | 0 | 0,00 |
| | 28 Summe der Auszahlungen aus Investitionstätigkeit | 0,00 | 200.000 | 0 | 0 | 0 | 0 | 0 | 0,00 |
| | darunter: | | | | | | | | |
| | mit Verpflichtungsermächtigungen in Vorjahren bereits gebunden | | | 0 | 0 | 0 | 0 | 0 | |
| | neu veranschlagte Verpflichtungsermächtigungen | | | | 0 | 0 | 0 | 0 | |
| | 29 Saldo der Ein- und Auszahlungen aus Investitionstätigkeit | 0,00 | -80.000 | 0 | 0 | 0 | 0 | 0 | 0,00 |
| 126002302 Schwimmsaugkorb mit Zubehör | | | | | | | | | |
| | 25 - Auszahlungen für Anlagevermögen | 0,00 | 1.500 | 0 | 0 | 0 | 0 | 0 | 0,00 |
| | 28 Summe der Auszahlungen aus Investitionstätigkeit | 0,00 | 1.500 | 0 | 0 | 0 | 0 | 0 | 0,00 |
| | darunter: | | | | | | | | |
| | mit Verpflichtungsermächtigungen in Vorjahren bereits gebunden | | | 0 | 0 | 0 | 0 | 0 | |
| | neu veranschlagte Verpflichtungsermächtigungen | | | | 0 | 0 | 0 | 0 | |
| | 29 Saldo der Ein- und Auszahlungen aus Investitionstätigkeit | 0,00 | -1.500 | 0 | 0 | 0 | 0 | 0 | 0,00 |
| 126002303 Partyzelt | | | | | | | | | |
| | 25 - Auszahlungen für Anlagevermögen | 0,00 | 2.000 | 0 | 0 | 0 | 0 | 0 | 0,00 |
| | 28 Summe der Auszahlungen aus Investitionstätigkeit | 0,00 | 2.000 | 0 | 0 | 0 | 0 | 0 | 0,00 |
| | darunter: | | | | | | | | |
| | mit Verpflichtungsermächtigungen in Vorjahren bereits gebunden | | | 0 | 0 | 0 | 0 | 0 | |
| | neu veranschlagte Verpflichtungsermächtigungen | | | | 0 | 0 | 0 | 0 | |
| | 29 Saldo der Ein- und Auszahlungen aus Investitionstätigkeit | 0,00 | -2.000 | 0 | 0 | 0 | 0 | 0 | 0,00 |
| 126002304 Löschfahrzeug | | | | | | | | | |
| | 19 + Einzahlungen aus Investitionszuwendungen | 0,00 | 0 | 0 | 0 | 0 | 0 | 0 | 0,00 |
| | 24 Summe der Einzahlungen aus Investitionstätigkeit | 0,00 | 0 | 0 | 0 | 0 | 0 | 0 | 0,00 |
| | 25 - Auszahlungen für Anlagevermögen | 0,00 | 0 | 0 | 0 | 0 | 0 | 0 | 0,00 |
| | 28 Summe der Auszahlungen aus Investitionstätigkeit | 0,00 | 0 | 0 | 0 | 0 | 0 | 0 | 0,00 |
| | darunter: | | | | | | | | |
| | mit Verpflichtungsermächtigungen in Vorjahren bereits gebunden | | | 0 | 0 | 0 | 0 | 0 | |
| | neu veranschlagte Verpflichtungsermächtigungen | | | | 0 | 0 | 0 | 0 | |
| | 29 Saldo der Ein- und Auszahlungen aus Investitionstätigkeit | 0,00 | 0 | 0 | 0 | 0 | 0 | 0 | 0,00 |
| 126002401 Spillseilwinde 1800 | | | | | | | | | |
| | 19 + Einzahlungen aus Investitionszuwendungen | 0,00 | 0 | 3.000 | 0 | 0 | 0 | 0 | 0,00 |
| | 24 Summe der Einzahlungen aus Investitionstätigkeit | 0,00 | 0 | 3.000 | 0 | 0 | 0 | 0 | 0,00 |
| | 25 - Auszahlungen für Anlagevermögen | 0,00 | 0 | 3.100 | 0 | 0 | 0 | 0 | 0,00 |
| | 28 Summe der Auszahlungen aus Investitionstätigkeit | 0,00 | 0 | 3.100 | 0 | 0 | 0 | 0 | 0,00 |
| | darunter: | | | | | | | | |
| | mit Verpflichtungsermächtigungen in Vorjahren bereits gebunden | | | 0 | 0 | 0 | 0 | 0 | |
| | neu veranschlagte Verpflichtungsermächtigungen | | | | 0 | 0 | 0 | 0 | |
| | 29 Saldo der Ein- und Auszahlungen aus Investitionstätigkeit | 0,00 | 0 | -100 | 0 | 0 | 0 | 0 | 0,00 |
| 126002499 GWG Brandschutz - Fortsetzung | | | | | | | | | |
| | 25 - Auszahlungen für Anlagevermögen | 0,00 | 0 | 3.000 | 3.000 | 3.000 | 3.000 | 0 | 0,00 |
| | 28 Summe der Auszahlungen aus Investitionstätigkeit | 0,00 | 0 | 3.000 | 3.000 | 3.000 | 3.000 | 0 | 0,00 |
| | darunter: | | | | | | | | |
| | mit Verpflichtungsermächtigungen in Vorjahren bereits gebunden | | | 0 | 0 | 0 | 0 | 0 | |
| | neu veranschlagte Verpflichtungsermächtigungen | | | | 0 | 0 | 0 | 0 | |
| | 29 Saldo der Ein- und Auszahlungen aus Investitionstätigkeit | 0,00 | 0 | -3.000 | -3.000 | -3.000 | -3.000 | 0 | 0,00 |
| 128002301 Dieselgenerator | | | | | | | | | |
| | 25 - Auszahlungen für Anlagevermögen | 0,00 | 2.200 | 0 | 0 | 0 | 0 | 0 | 0,00 |
| | 28 Summe der Auszahlungen aus Investitionstätigkeit | 0,00 | 2.200 | 0 | 0 | 0 | 0 | 0 | 0,00 |
| | darunter: | | | | | | | | |

Teilhaushalt 1 Hauptamt
 verantwortlich: Dirk Antelmann

| Investitionsübersicht | | | | | | | | | |
|-----------------------|--|-------------------------------------|----------------------------------|----------------|----------|----------|----------|--|-----------------------------------|
| Teilhaushalt: 1 | | | | | | | | | |
| Nr. | Einzahlungs- und Auszahlungsarten (gemäß. § 4 Absatz 6 GemHVO-Doppik) | Ergebnisse bis einschließlich | Ansätze einschl. Nachträge | Ansatz | Planung | Planung | Planung | Planungsdaten der weiteren Haushaltsjahren bis zum Abschluss der Maßnahme | Gesamtein-/ -aus- zahlungen |
| | | 2022 | 2023 | 2024 | 2025 | 2026 | 2027 | 7 | 8 |
| | | 1 | 2 | 3 | 4 | 5 | 6 | | |
| in € | | | | | | | | | |
| | mit Verpflichtungsermächtigungen in Vorjahren bereits gebunden | | | 0 | 0 | 0 | 0 | 0 | |
| | neu veranschlagte Verpflichtungsermächtigungen | | | | 0 | 0 | 0 | 0 | |
| | 29 Saldo der Ein- und Auszahlungen aus Investitionstätigkeit | 0,00 | -2.200 | 0 | 0 | 0 | 0 | 0 | 0,00 |
| | 541000004 Bahnübergang km 15,492 Büdnerweg | | | | | | | | |
| | 25 - Auszahlungen für Anlagevermögen | 0,00 | 0 | 0 | 0 | 0 | 0 | 0 | 0,00 |
| | 28 Summe der Auszahlungen aus Investitionstätigkeit | 0,00 | 0 | 0 | 0 | 0 | 0 | 0 | 0,00 |
| | darunter: | | | | | | | | |
| | mit Verpflichtungsermächtigungen in Vorjahren bereits gebunden | | | 0 | 0 | 0 | 0 | 0 | |
| | neu veranschlagte Verpflichtungsermächtigungen | | | | 0 | 0 | 0 | 0 | |
| | 29 Saldo der Ein- und Auszahlungen aus Investitionstätigkeit | 0,00 | 0 | 0 | 0 | 0 | 0 | 0 | 0,00 |
| | 541000007 Durchlass LV 16 | | | | | | | | |
| | 25 - Auszahlungen für Anlagevermögen | 0,00 | 0 | 0 | 0 | 0 | 0 | 0 | 0,00 |
| | 28 Summe der Auszahlungen aus Investitionstätigkeit | 0,00 | 0 | 0 | 0 | 0 | 0 | 0 | 0,00 |
| | darunter: | | | | | | | | |
| | mit Verpflichtungsermächtigungen in Vorjahren bereits gebunden | | | 0 | 0 | 0 | 0 | 0 | |
| | neu veranschlagte Verpflichtungsermächtigungen | | | | 0 | 0 | 0 | 0 | |
| | 29 Saldo der Ein- und Auszahlungen aus Investitionstätigkeit | 0,00 | 0 | 0 | 0 | 0 | 0 | 0 | 0,00 |
| | 541002301 Bushaltestellen Wiendorf/Neu Wiendorf | | | | | | | | |
| | 19 + Einzahlungen aus Investitionszuwendungen | 0,00 | 56.100 | 0 | 0 | 0 | 0 | 0 | 0,00 |
| | 24 Summe der Einzahlungen aus Investitionstätigkeit | 0,00 | 56.100 | 0 | 0 | 0 | 0 | 0 | 0,00 |
| | 25 - Auszahlungen für Anlagevermögen | 0,00 | 100.000 | 0 | 0 | 0 | 0 | 0 | 0,00 |
| | 28 Summe der Auszahlungen aus Investitionstätigkeit | 0,00 | 100.000 | 0 | 0 | 0 | 0 | 0 | 0,00 |
| | darunter: | | | | | | | | |
| | mit Verpflichtungsermächtigungen in Vorjahren bereits gebunden | | | 0 | 0 | 0 | 0 | 0 | |
| | neu veranschlagte Verpflichtungsermächtigungen | | | | 0 | 0 | 0 | 0 | |
| | 29 Saldo der Ein- und Auszahlungen aus Investitionstätigkeit | 0,00 | -43.900 | 0 | 0 | 0 | 0 | 0 | 0,00 |
| | 541002303 Durchlass LV 14 | | | | | | | | |
| | 25 - Auszahlungen für Anlagevermögen | 0,00 | 5.000 | 15.000 | 0 | 0 | 0 | 0 | 0,00 |
| | 28 Summe der Auszahlungen aus Investitionstätigkeit | 0,00 | 5.000 | 15.000 | 0 | 0 | 0 | 0 | 0,00 |
| | darunter: | | | | | | | | |
| | mit Verpflichtungsermächtigungen in Vorjahren bereits gebunden | | | 0 | 0 | 0 | 0 | 0 | |
| | neu veranschlagte Verpflichtungsermächtigungen | | | | 0 | 0 | 0 | 0 | |
| | 29 Saldo der Ein- und Auszahlungen aus Investitionstätigkeit | 0,00 | -5.000 | -15.000 | 0 | 0 | 0 | 0 | 0,00 |
| | 541002304 Gehweg Häuserreihe Niendorf | | | | | | | | |
| | 25 - Auszahlungen für Anlagevermögen | 0,00 | 50.000 | 20.000 | 0 | 0 | 0 | 0 | 0,00 |
| | 28 Summe der Auszahlungen aus Investitionstätigkeit | 0,00 | 50.000 | 20.000 | 0 | 0 | 0 | 0 | 0,00 |
| | darunter: | | | | | | | | |
| | mit Verpflichtungsermächtigungen in Vorjahren bereits gebunden | | | 0 | 0 | 0 | 0 | 0 | |
| | neu veranschlagte Verpflichtungsermächtigungen | | | | 0 | 0 | 0 | 0 | |
| | 29 Saldo der Ein- und Auszahlungen aus Investitionstätigkeit | 0,00 | -50.000 | -20.000 | 0 | 0 | 0 | 0 | 0,00 |
| | 5410023058 Entwässerung Birkenhain | | | | | | | | |
| | 25 - Auszahlungen für Anlagevermögen | 0,00 | 0 | 5.000 | 0 | 0 | 0 | 0 | 0,00 |
| | 28 Summe der Auszahlungen aus Investitionstätigkeit | 0,00 | 0 | 5.000 | 0 | 0 | 0 | 0 | 0,00 |
| | darunter: | | | | | | | | |
| | mit Verpflichtungsermächtigungen in Vorjahren bereits gebunden | | | 0 | 0 | 0 | 0 | 0 | |
| | neu veranschlagte Verpflichtungsermächtigungen | | | | 0 | 0 | 0 | 0 | |
| | 29 Saldo der Ein- und Auszahlungen aus Investitionstätigkeit | 0,00 | 0 | -5.000 | 0 | 0 | 0 | 0 | 0,00 |
| | 541002401 Aufstellfläche (Busausstieg) Niendorf Häuserreihe | | | | | | | | |
| | 25 - Auszahlungen für Anlagevermögen | 0,00 | 0 | 20.000 | 0 | 0 | 0 | 0 | 0,00 |
| | 28 Summe der Auszahlungen aus Investitionstätigkeit | 0,00 | 0 | 20.000 | 0 | 0 | 0 | 0 | 0,00 |
| | darunter: | | | | | | | | |
| | mit Verpflichtungsermächtigungen in Vorjahren bereits gebunden | | | 0 | 0 | 0 | 0 | 0 | |
| | neu veranschlagte Verpflichtungsermächtigungen | | | | 0 | 0 | 0 | 0 | |
| | 29 Saldo der Ein- und Auszahlungen aus Investitionstätigkeit | 0,00 | 0 | -20.000 | 0 | 0 | 0 | 0 | 0,00 |
| | 551002301 Umzäunung Aufforstung Klein Sprenz | | | | | | | | |
| | 25 - Auszahlungen für Anlagevermögen | 0,00 | 5.000 | 0 | 0 | 0 | 0 | 0 | 0,00 |
| | 28 Summe der Auszahlungen aus Investitionstätigkeit | 0,00 | 5.000 | 0 | 0 | 0 | 0 | 0 | 0,00 |
| | darunter: | | | | | | | | |

Teilhaushalt 1 Hauptamt
verantwortlich: Dirk Antelmann

| Investitionsübersicht | | | | | | | | | |
|-----------------------|--|-------------------------------------|----------------------------------|---------------|----------|----------|----------|---|-----------------------------------|
| Teilhaushalt: 1 | | | | | | | | | |
| Nr. | Einzahlungs- und Auszahlungsarten (gemäß. § 4 Absatz 6 GemHVO-Doppik) | Ergebnisse bis einschließlich | Ansätze einschl. Nachträge | Ansatz | Planung | Planung | Planung | Planungsdaten der weiteren Haushaltsjahre bis zum Abschluss der Maßnahme | Gesamtein-/ -aus- zahlungen |
| | | 2022 | 2023 | 2024 | 2025 | 2026 | 2027 | 7 | 8 |
| in € | | | | | | | | | |
| | mit Verpflichtungsermächtigungen in Vorjahren bereits gebunden | | | 0 | 0 | 0 | 0 | 0 | |
| | neu veranschlagte Verpflichtungsermächtigungen | | | | 0 | 0 | 0 | 0 | |
| | 29 Saldo der Ein- und Auszahlungen aus Investitionstätigkeit | 0,00 | -5.000 | 0 | 0 | 0 | 0 | 0 | 0,00 |
| | 551002302 Umbau Sportplatz | | | | | | | | |
| | 19 + Einzahlungen aus Investitionszuwendungen | 0,00 | 26.200 | 36.800 | 0 | 0 | 0 | 0 | 0,00 |
| | 24 Summe der Einzahlungen aus Investitionstätigkeit | 0,00 | 26.200 | 36.800 | 0 | 0 | 0 | 0 | 0,00 |
| | 25 - Auszahlungen für Anlagevermögen | 0,00 | 29.200 | 41.800 | 0 | 0 | 0 | 0 | 0,00 |
| | 28 Summe der Auszahlungen aus Investitionstätigkeit | 0,00 | 29.200 | 41.800 | 0 | 0 | 0 | 0 | 0,00 |
| | darunter: | | | | | | | | |
| | mit Verpflichtungsermächtigungen in Vorjahren bereits gebunden | | | 0 | 0 | 0 | 0 | 0 | |
| | neu veranschlagte Verpflichtungsermächtigungen | | | | 0 | 0 | 0 | 0 | |
| | 29 Saldo der Ein- und Auszahlungen aus Investitionstätigkeit | 0,00 | -3.000 | -5.000 | 0 | 0 | 0 | 0 | 0,00 |
| | 551002303 Befüllhydrant Löschwassertank | | | | | | | | |
| | 25 - Auszahlungen für Anlagevermögen | 0,00 | 5.000 | 0 | 0 | 0 | 0 | 0 | 0,00 |
| | 28 Summe der Auszahlungen aus Investitionstätigkeit | 0,00 | 5.000 | 0 | 0 | 0 | 0 | 0 | 0,00 |
| | darunter: | | | | | | | | |
| | mit Verpflichtungsermächtigungen in Vorjahren bereits gebunden | | | 0 | 0 | 0 | 0 | 0 | |
| | neu veranschlagte Verpflichtungsermächtigungen | | | | 0 | 0 | 0 | 0 | |
| | 29 Saldo der Ein- und Auszahlungen aus Investitionstätigkeit | 0,00 | -5.000 | 0 | 0 | 0 | 0 | 0 | 0,00 |
| | 551002304 Anhänger für Rasentraktor | | | | | | | | |
| | 25 - Auszahlungen für Anlagevermögen | 0,00 | 200 | 0 | 0 | 0 | 0 | 0 | 0,00 |
| | 28 Summe der Auszahlungen aus Investitionstätigkeit | 0,00 | 200 | 0 | 0 | 0 | 0 | 0 | 0,00 |
| | darunter: | | | | | | | | |
| | mit Verpflichtungsermächtigungen in Vorjahren bereits gebunden | | | 0 | 0 | 0 | 0 | 0 | |
| | neu veranschlagte Verpflichtungsermächtigungen | | | | 0 | 0 | 0 | 0 | |
| | 29 Saldo der Ein- und Auszahlungen aus Investitionstätigkeit | 0,00 | -200 | 0 | 0 | 0 | 0 | 0 | 0,00 |
| | 551002305 Leiter (dreiteilig) | | | | | | | | |
| | 25 - Auszahlungen für Anlagevermögen | 0,00 | 400 | 0 | 0 | 0 | 0 | 0 | 0,00 |
| | 28 Summe der Auszahlungen aus Investitionstätigkeit | 0,00 | 400 | 0 | 0 | 0 | 0 | 0 | 0,00 |
| | darunter: | | | | | | | | |
| | mit Verpflichtungsermächtigungen in Vorjahren bereits gebunden | | | 0 | 0 | 0 | 0 | 0 | |
| | neu veranschlagte Verpflichtungsermächtigungen | | | | 0 | 0 | 0 | 0 | |
| | 29 Saldo der Ein- und Auszahlungen aus Investitionstätigkeit | 0,00 | -400 | 0 | 0 | 0 | 0 | 0 | 0,00 |
| | 551002307 Spielgeräte Spielplätze Wiendorf und Zeez | | | | | | | | |
| | 25 - Auszahlungen für Anlagevermögen | 0,00 | 5.000 | 0 | 0 | 0 | 0 | 0 | 0,00 |
| | 28 Summe der Auszahlungen aus Investitionstätigkeit | 0,00 | 5.000 | 0 | 0 | 0 | 0 | 0 | 0,00 |
| | darunter: | | | | | | | | |
| | mit Verpflichtungsermächtigungen in Vorjahren bereits gebunden | | | 0 | 0 | 0 | 0 | 0 | |
| | neu veranschlagte Verpflichtungsermächtigungen | | | | 0 | 0 | 0 | 0 | |
| | 29 Saldo der Ein- und Auszahlungen aus Investitionstätigkeit | 0,00 | -5.000 | 0 | 0 | 0 | 0 | 0 | 0,00 |
| | 551002308 unterirdischer Feuerlöschtank in Zeez | | | | | | | | |
| | 25 - Auszahlungen für Anlagevermögen | 0,00 | 120.000 | 0 | 0 | 0 | 0 | 0 | 0,00 |
| | 28 Summe der Auszahlungen aus Investitionstätigkeit | 0,00 | 120.000 | 0 | 0 | 0 | 0 | 0 | 0,00 |
| | darunter: | | | | | | | | |
| | mit Verpflichtungsermächtigungen in Vorjahren bereits gebunden | | | 0 | 0 | 0 | 0 | 0 | |
| | neu veranschlagte Verpflichtungsermächtigungen | | | | 0 | 0 | 0 | 0 | |
| | 29 Saldo der Ein- und Auszahlungen aus Investitionstätigkeit | 0,00 | -120.000 | 0 | 0 | 0 | 0 | 0 | 0,00 |
| | 551002401 Rasentraktor | | | | | | | | |
| | 25 - Auszahlungen für Anlagevermögen | 0,00 | 0 | 5.000 | 0 | 0 | 0 | 0 | 0,00 |
| | 28 Summe der Auszahlungen aus Investitionstätigkeit | 0,00 | 0 | 5.000 | 0 | 0 | 0 | 0 | 0,00 |
| | darunter: | | | | | | | | |
| | mit Verpflichtungsermächtigungen in Vorjahren bereits gebunden | | | 0 | 0 | 0 | 0 | 0 | |
| | neu veranschlagte Verpflichtungsermächtigungen | | | | 0 | 0 | 0 | 0 | |
| | 29 Saldo der Ein- und Auszahlungen aus Investitionstätigkeit | 0,00 | 0 | -5.000 | 0 | 0 | 0 | 0 | 0,00 |

Im Haushalt 2024 sind von der Gemeinde Wiendorf keine Zuwendungen an Fraktionen vorgesehen.

| Übersicht über Erträge und Aufwendungen zum Ergebnishaushalt | | | | | | | | Erläuterung |
|--|--|------------|--|----------------|-----------------------|-----------------------|-----------------------|------------------|
| Nr. | Ertrags- und Aufwandsarten (gemäß § 2 Absatz 1 GemHVO-Doppik) | Ergebnisse | Ansätze einschl. Nachträge 2023 | Ansatz 2024 | Planungsdaten 2025 | Planungsdaten 2026 | Planungsdaten 2027 | Konto- nummer |
| | | in € | | | | | | |
| | | 1 | 2 | 3 | 4 | 5 | 6 | |
| 1 | + Steuern und ähnliche Abgaben | 487.401,94 | 528.900 | 562.400 | 591.700 | 613.600 | 613.600 | 40 |
| | darunter: | | | | | | | |
| | 1.1 Grundsteuer A | 15.773,10 | 15.900 | 15.900 | 15.900 | 15.900 | 15.900 | 4011 |
| | 1.2 Grundsteuer B | 67.600,75 | 67.300 | 67.300 | 67.300 | 67.300 | 67.300 | 4012 |
| | 1.3 Gewerbesteuer | 79.002,28 | 100.000 | 100.000 | 100.000 | 100.000 | 100.000 | 4013 |
| | 1.4 Gemeindeanteil an der Einkommensteuer | 314.285,31 | 335.400 | 370.900 | 400.000 | 421.800 | 421.800 | 4021 |
| | 1.5 Gemeindeanteil an der Umsatzsteuer | 7.773,84 | 7.400 | 5.400 | 5.600 | 5.700 | 5.700 | 4022 |
| | 1.6 Sonstige Gemeindesteuern | 2.966,66 | 2.900 | 2.900 | 2.900 | 2.900 | 2.900 | 403 |
| | 1.7 Ausgleichsleistungen vom Land | 0,00 | 0 | 0 | 0 | 0 | 0 | 4052 |
| | 1.8 Leistungen des Landes aus der Umsetzung des 4. Gesetzes für moderne Dienstleistungen am Arbeitsmarkt | 0,00 | 0 | 0 | 0 | 0 | 0 | 40541 |
| 2 | + Zuwendungen, allgemeine Umlagen und sonstige Transfererträge | 418.900,65 | 476.000 | 530.700 | 530.500 | 530.400 | 522.700 | 41 |
| | darunter: | | | | | | | |
| | 2.1 Schlüsselzuweisungen | 345.497,75 | 399.200 | 444.200 | 444.200 | 444.200 | 444.200 | 411 |
| | 2.2 Bedarfszuweisungen | 0,00 | 0 | 0 | 0 | 0 | 0 | 412 |
| | 2.3 Sonstige allgemeine Zuweisungen | 0,00 | 0 | 0 | 0 | 0 | 0 | 413 |
| | 2.4 Zuweisungen und Zuschüsse für laufende Zwecke | 0,00 | 0 | 0 | 0 | 0 | 0 | 414 |
| | 2.5 Allgemeine Umlagen vom Land | 0,00 | 0 | 0 | 0 | 0 | 0 | 4161 |
| | 2.6 Allgemeine Umlagen von Gemeinden und Gemeindeverbänden | 0,00 | 0 | 0 | 0 | 0 | 0 | 4162 |
| | 2.7 Erträge aus der Auflösung von Sonderposten | 73.402,90 | 76.800 | 86.500 | 86.300 | 86.200 | 78.500 | 415 |
| 3 | + Erträge der sozialen Sicherung | 0,00 | 0 | 0 | 0 | 0 | 0 | 42 |
| | darunter: | | | | | | | |
| | 3.1 Ersatz von sozialen Leistungen außerhalb von Einrichtungen | 0,00 | 0 | 0 | 0 | 0 | 0 | 421 |
| | 3.2 Ersatz von sozialen Leistungen in Einrichtungen | 0,00 | 0 | 0 | 0 | 0 | 0 | 422 |
| | 3.3 Kostenbeteiligung und -erstattung im Bereich des SGB XII und anderer sozialer Leistungen | 0,00 | 0 | 0 | 0 | 0 | 0 | 423 |
| | 3.4 Kostenbeteiligung und -erstattung im Bereich des SGB VIII und anderer Jugendhilfe | 0,00 | 0 | 0 | 0 | 0 | 0 | 424 |
| | 3.5 Kostenerstattungen von anderen Sozialhilfeträgern | 0,00 | 0 | 0 | 0 | 0 | 0 | 425 |
| | 3.6 Aufgabenbezogene Leistungsbeteiligung nach dem SGB II | 0,00 | 0 | 0 | 0 | 0 | 0 | 426 |
| | 3.7 Zuweisungen und Zuschüsse für laufende Zwecke im Bereich der sozialen Sicherung | 0,00 | 0 | 0 | 0 | 0 | 0 | 427 |
| 4 | + Öffentlich-rechtliche Leistungsentgelte | 42.904,16 | 47.300 | 46.300 | 46.300 | 46.300 | 46.300 | 43 |
| | darunter: | | | | | | | |
| | 4.1 Verwaltungsgebühren einschließlich Erstattung von Auslagen | 0,00 | 2.000 | 2.000 | 2.000 | 2.000 | 2.000 | 431 |
| | 4.2 Benutzungsgebühren, Beiträge (soweit diese nicht in einem Sonderposten zu erfassen sind) und ähnliche Entgelte, Kostenerstattungen | 38.577,95 | 41.000 | 40.000 | 40.000 | 40.000 | 40.000 | 432 |
| | 4.3 Erträge aus der Auflösung von Sonderposten für Beiträge und ähnliche Entgelte | 4.326,21 | 4.300 | 4.300 | 4.300 | 4.300 | 4.300 | 437 |
| 5 | + Privatrechtliche Leistungsentgelte | 4.825,41 | 34.200 | 34.200 | 34.200 | 34.200 | 34.200 | 441, 443-445 |
| | darunter: | | | | | | | |
| | 5.1 Privatrechtliche Leistungsentgelte | 4.825,41 | 34.200 | 34.200 | 34.200 | 34.200 | 34.200 | 441 |
| | 5.2 Erträge aus der Auflösung von Sonderposten für Baukostenzuschüsse und ähnliche Entgelte | 0,00 | 0 | 0 | 0 | 0 | 0 | 442, 447-448 |
| 6 | + Kostenerstattungen und Kostenumlagen | 0,00 | 0 | 0 | 0 | 0 | 0 | 452 |
| 7 | + Andere aktivierte Eigenleistungen | 0,00 | 0 | 0 | 0 | 0 | 0 | 452 |
| 8 | + Zinserträge und sonstige Finanzerträge | 10.153,45 | 10.200 | 10.200 | 10.200 | 10.200 | 10.200 | 47 |
| | darunter: | | | | | | | |
| | 8.1 Zinserträge | 0,00 | 0 | 0 | 0 | 0 | 0 | 471-472 |
| | 8.2 Sonstige Finanzerträge | 10.153,45 | 10.200 | 10.200 | 10.200 | 10.200 | 10.200 | 473-479 |
| 9 | + Sonstige Erträge und Saldo Bestandsveränderungen | 99.161,49 | 20.000 | 19.900 | 19.900 | 19.900 | 19.900 | 451, 46 |
| | darunter: | | | | | | | |
| | 9.1 Erträge aus der Veräußerung von Vermögensgegenständen des Anlagevermögens und des Umlaufvermögens | 0,00 | 0 | 0 | 0 | 0 | 0 | 461 |
| | 9.2 Erträge aus der Auflösung von Wertberichtigungen, Sonderposten und Rückstellungen | 0,00 | 0 | 0 | 0 | 0 | 0 | 4661 |
| | 9.3 Erhöhung oder Verminderung des Bestandes an fertigen und unfertigen Erzeugnissen (Saldo) | 0,00 | 0 | 0 | 0 | 0 | 0 | |

| Übersicht über Erträge und Aufwendungen zum Ergebnishaushalt | | | | | | | | Erläute- rung |
|--|--|---------------------|--|------------------|-----------------------|-----------------------|-----------------------|------------------|
| Nr. | Ertrags- und Aufwandsarten (gemäß § 2 Absatz 1 GemHVO-Doppik) | Ergebnisse | Ansätze einschl. Nachträge 2023 | Ansatz 2024 | Planungsdaten 2025 | Planungsdaten 2026 | Planungsdaten 2027 | Konto- nummer |
| | | in € | | | | | | |
| | | 1 | 2 | 3 | 4 | 5 | 6 | |
| 10 | Summe der Erträge (Summe der Nummern 1 bis 9) | 1.063.347,10 | 1.116.600 | 1.203.700 | 1.232.800 | 1.254.600 | 1.246.900 | |
| 11 | – Personalaufwendungen | 58.840,17 | 66.800 | 73.500 | 77.200 | 78.200 | 80.000 | 50 |
| | darunter: | | | | | | | |
| | 11.1 Zuführungen zu Pensionsrückstellungen u.ä. Verpflichtungen | 0,00 | 0 | 0 | 0 | 0 | 0 | 507 |
| 12 | – Versorgungsaufwendungen | 0,00 | 0 | 0 | 0 | 0 | 0 | 51 |
| 13 | – Aufwendungen für Sach- und Dienstleistungen | 218.490,68 | 287.200 | 369.900 | 271.700 | 273.700 | 275.700 | 52 |
| | darunter: | | | | | | | |
| | 13.1 Aufwendungen für Energie, Wasser, Abwasser und Abfall | 7.854,67 | 15.500 | 13.000 | 13.000 | 13.000 | 13.000 | 522 |
| | 13.2 Aufwendungen für Unterhaltung und Bewirtschaftung | 41.787,57 | 107.100 | 157.900 | 59.200 | 59.200 | 59.200 | 523 |
| 14 | – Abschreibungen | 148.964,22 | 149.600 | 169.000 | 166.900 | 165.300 | 154.600 | 53 |
| 15 | – Zuwendungen, Umlagen und sonstige Transferaufwendungen | 484.386,63 | 517.000 | 577.400 | 577.400 | 577.400 | 577.400 | 54 |
| | darunter: | | | | | | | |
| | 15.1 Zuweisungen und Zuschüsse für laufende Zwecke | 366,40 | 1.300 | 1.000 | 1.000 | 1.000 | 1.000 | 541 |
| | 15.2 Schuldendiensthilfen | 0,00 | 0 | 0 | 0 | 0 | 0 | 542 |
| | 15.3 Gewerbesteuerumlage | 5.877,99 | 8.800 | 8.800 | 8.800 | 8.800 | 8.800 | 5431 |
| | 15.4 Allgemeine Umlagen an das Land | 0,00 | 0 | 0 | 0 | 0 | 0 | 5441 |
| | 15.5 Allgemeine Umlagen an Landkreise | 328.483,29 | 359.600 | 404.400 | 404.400 | 404.400 | 404.400 | 54421 |
| | 15.6 Allgemeine Umlagen an das Amt | 149.658,95 | 147.300 | 163.200 | 163.200 | 163.200 | 163.200 | 54422 |
| | 15.7 Allgemeine Umlagen an Zweckverbände | 0,00 | 0 | 0 | 0 | 0 | 0 | 5443 |
| | 15.8 Allgemeine Umlagen an Sonstige | 0,00 | 0 | 0 | 0 | 0 | 0 | 5449 |
| 16 | – Aufwendungen der sozialen Sicherung | 185.791,80 | 204.500 | 204.300 | 216.000 | 228.000 | 240.000 | 55 |
| | darunter: | | | | | | | |
| | 16.1 Leistungen nach SGB II | 0,00 | 0 | 0 | 0 | 0 | 0 | 551 |
| | 16.2 Kostenbeteiligungen und -erstattungen nach SGB II | 0,00 | 0 | 0 | 0 | 0 | 0 | 552 |
| | 16.3 Leistungen nach SGB XII | 0,00 | 0 | 0 | 0 | 0 | 0 | 553 |
| | 16.4 Kostenbeteiligungen und -erstattungen nach SGB XII | 0,00 | 0 | 0 | 0 | 0 | 0 | 554 |
| | 16.5 Leistungen nach SGB VIII | 0,00 | 0 | 0 | 0 | 0 | 0 | 555 |
| | 16.6 Kostenbeteiligungen und -erstattungen nach SGB VIII | 0,00 | 0 | 0 | 0 | 0 | 0 | 556 |
| | 16.7 Sonstige soziale Leistungen | 0,00 | 0 | 0 | 0 | 0 | 0 | 557 |
| | 16.8 Kostenbeteiligungen und -erstattungen für sonstige soziale Leistungen | 0,00 | 0 | 0 | 0 | 0 | 0 | 558 |
| | 16.9 Zuweisungen und Zuschüsse für laufende Zwecke des Bereichs soziale Sicherung | 185.791,80 | 204.500 | 204.300 | 216.000 | 228.000 | 240.000 | 559 |
| 17 | – Zinsaufwendungen und sonstige Finanzaufwendungen | 0,00 | 100 | 100 | 100 | 100 | 100 | 57 |
| | darunter: | | | | | | | |
| | 17.1 Zinsaufwendungen | 0,00 | 0 | 0 | 0 | 0 | 0 | 571-578 |
| | 17.2 Sonstige Finanzaufwendungen | 0,00 | 100 | 100 | 100 | 100 | 100 | 579 |
| 18 | – Sonstige Aufwendungen | 17.216,70 | 21.900 | 38.400 | 20.100 | 20.100 | 20.100 | 56 |
| 19 | Summe der Aufwendungen (Summe der Nummern 11 bis 18) | 1.113.690,20 | 1.247.100 | 1.432.600 | 1.329.400 | 1.342.800 | 1.347.900 | |
| 20 | Jahresergebnis (Jahresüberschuss/ Jahresfehlbetrag) vor Veränderung der Rücklagen (Saldo der Nummern 10 und 19) | -50.343,10 | -130.500 | -228.900 | -96.600 | -88.200 | -101.000 | |
| 21 | – Einstellung in die Kapitalrücklage | 0,00 | 0 | 0 | 0 | 0 | 0 | 592 |
| 22 | + Entnahme aus der Kapitalrücklage | 0,00 | 130.500 | 78.200 | 0 | 0 | 0 | 492 |
| | darunter: | | | | | | | |
| | 22.1 Entnahme aus der zweckgebundenen Kapitalrücklage aus investiv gebundenen Zuweisungen | 0,00 | 130.500 | 78.200 | 0 | 0 | 0 | 4922 |
| | 22.2 Entnahme aus der zweckgebundenen Kapitalrücklage aus Zuweisungen nach §§ 23, 24 FAG M-V | 0,00 | 0 | 0 | 0 | 0 | 0 | 4923 |
| 23 | – Einstellung in die Rücklage für Belastungen aus dem kommunalen Finanzausgleich | 0,00 | 0 | 0 | 0 | 0 | 0 | 593 |
| 24 | + Entnahme aus der Rücklage für Belastungen aus dem kommunalen Finanzausgleich | 0,00 | 0 | 0 | 0 | 0 | 0 | 493 |
| 25 | Jahresergebnis (Jahresüberschuss/Jahresfehlbetrag, Nummer 20 zuzüglich Nummern 22 und 24 abzüglich Nummern 21 und 23) | -50.343,10 | 0 | -150.700 | -96.600 | -88.200 | -101.000 | |
| | nachrichtlich: | | | | | | | |
| 26 | Ergebnisvortrag aus dem Haushaltsvorjahr | 1.159.420,49 | 1.109.077 | 1.109.077 | 958.377 | 861.777 | 773.577 | |
| 27 | Ergebnis (Überschuss/Fehlbetrag) zum 31. Dezember des Haushaltsjahres (Summe der Nummern 25 und 26) | 1.109.077,39 | 1.109.077 | 958.377 | 861.777 | 773.577 | 672.577 | |

| Übersicht über die Zusammensetzung und Entwicklung des Saldos der liquiden Mittel und der Kassenkredite im Finanzplanungszeitraum (2022 - 2027) | | | | | | | |
|---|--|----------------------|--|------------------|--------------------|--------------------|--------------------|
| Nr. | | Ergebnisse | Ansätze einschl. Nachträge 2023 | Ansätze | Planungs- daten | Planungs- daten | Planungs- daten |
| | | 2022 | 2023 | 2024 | 2025 | 2026 | 2027 |
| | | in € | | | | | |
| | | 1 | 2 | 3 | 4 | 5 | 6 |
| 1 | Forderungen zum 31. Dezember des Haushaltsvorjahres (§ 47 Absatz 4 Nummer 2.2.6.1 GemHVO-Doppik) | -1.679.855,35 | 1.656.229 | 1.327.929 | 1.148.629 | 1.169.829 | 1.197.929 |
| 2 | - Verbindlichkeiten aus Kassenkrediten zum 31. Dezember des Haushaltsvorjahres (§ 47 Absatz 5 Nummer 4.2.2, Nummer 4.3 und 4.7 bis 4.10 GemHVO-Doppik) | 0,00 | 0 | 0 | 0 | 0 | 0 |
| 3 | = Saldo der liquiden Mittel und der Kassenkredite zum 31. Dezember des Haushaltsvorjahres | -1.679.855,35 | 1.656.229 | 1.327.929 | 1.148.629 | 1.169.829 | 1.197.929 |
| 4 | Saldo laufende Ein- und Auszahlungen zum 31. Dezember des Haushaltsvorjahres | 1.192.735,82 | 1.199.131 | 1.137.131 | 988.931 | 971.131 | 960.231 |
| 5 | + Korrektur des Vortrages | 0,00 | 0 | 0 | 0 | 0 | 0 |
| 6 | + jahresbezogener Saldo der laufenden Ein- und Auszahlungen (§ 3 Absatz 1 Satz 1 Nummer 37 GemHVO-Doppik) | 6.395,02 | -62.000,00 | -148.200,00 | -17.800,00 | -10.900,00 | -26.700,00 |
| 7 | + Saldo laufende Ein- und Auszahlungen zum 31. Dezember des Haushaltsjahres | 1.199.130,84 | 1.137.131 | 988.931 | 971.131 | 960.231 | 933.531 |
| 8 | Saldo der Ein- und Auszahlungen aus Investitionstätigkeit zum 31. Dezember des Haushaltsvorjahres | 487.119,53 | 457.527 | 191.227 | 160.127 | 199.127 | 238.127 |
| 9 | + Korrektur des Vortrages | 0,00 | 0 | 0 | 0 | 0 | 0 |
| 10 | + Saldo der Ein- und Auszahlungen aus Investitionstätigkeit (§ 3 Absatz 1 Satz 1 Nummer 29 GemHVO-Doppik) | -29.592,11 | -266.300,00 | -31.100,00 | 39.000,00 | 39.000,00 | 39.000,00 |
| 11 | + Saldo der Ein- und Auszahlungen aus Krediten für Investitionen und Investitionsförderungsmaßnahmen (ohne planmäßige Tilgung) | 0,00 | 0 | 0 | 0 | 0 | 0 |
| 12 | + Saldo der Ein- und Auszahlungen aus Investitionstätigkeit zum 31. Dezember des Haushaltsjahres | 457.527,42 | 191.227 | 160.127 | 199.127 | 238.127 | 277.127 |
| 13 | Saldo der durchlaufenden Gelder und ungeklärten Zahlungsvorgängen zum 31. Dezember des Haushaltsvorjahres | 0,00 | -429 | -429 | -429 | -429 | -429 |
| 14 | + Korrektur des Vortrages | 0,00 | 0,00 | 0,00 | 0,00 | 0,00 | 0,00 |
| 15 | + Saldo der durchlaufenden Gelder und ungeklärten Zahlungsvorgängen (§ 3 Absatz 1 Satz 1 Nummern 35 GemHVO-Doppik) | -428,87 | 0,00 | 0,00 | 0,00 | 0,00 | 0,00 |
| 16 | + Saldo der durchlaufenden Gelder und ungeklärten Zahlungsvorgängen zum 31. Dezember des Haushaltsjahres | -428,87 | -429 | -429 | -429 | -429 | -429 |
| 17 | = Saldo der liquiden Mittel und der Kassenkredite zum 31. Dezember des Haushaltsjahres | 1.656.229,39 | 1.327.929 | 1.148.629 | 1.169.829 | 1.197.929 | 1.210.229 |

| Erläuterungen zum Produkthaushalt für das Haushaltsjahr 2024 – Erträge/Aufwendungen | | | | | | | |
|---|--|------------------|----------------|----------------|-----------------|-----------------|-----------------|
| Doppik-Konto | Erläuterungen | Ergebnis 2022 | Ansatz 2023 | Ansatz 2024 | Planung 2025 | Planung 2026 | Planung 2027 |
| | | in Euro | | | | | |
| 12600 52310000 Unterhaltung der Grundstücke, Außenanlagen, Gebäude und Gebäudeeinrichtungen | Erläuterungen zum Konto: Gerätehaus Umbau/Ausbau Wartung Heizung/Elektrik | 288,22 | 1.000 | 3.000 | 3.000 | 3.000 | 3.000 |
| 12600 52350000 Fahrzeugunterhaltung | Erläuterungen zum Konto (ü): HU, AU, Kfz-Versicherung, Reparaturen, Tanken 300 EUR Reifenmontage gem. Angebot | 3.158,28 | 4.000 | 4.500 | 4.500 | 4.500 | 4.500 |
| 12600 52360000 Unterhaltung der Maschinen und technischen Anlagen | Erläuterungen zum Konto (ü): jährliche Instandhaltung Sirenenanlage Wartung TS | 712,66 | 800 | 900 | 900 | 900 | 900 |
| 12600 52380000 Unterhaltung der geringwertigen Geräte, Ausrüstungs- und sonstigen Gebrauchsgegenstände | Erläuterungen zum Konto: 750 EUR 5-Jahresprüfung für 4 Atemluftflaschen mit Abströmsicherung 150 EUR Kleinteile Erste-Hilfe-Rucksack Akku Batterie | 1.331,84 | 1.500 | 2.000 | 1.900 | 1.900 | 1.900 |
| 12600 52551000 Kostenerstattungen an private Unternehmen | Erläuterungen zum Konto (ü): Verdienstausfall Kameraden Kostenerstattungen an Arbeitgeber nach Einsätzen Kostenübernahme Verdienstausfall für 2 Gruppenführer, 1 Gerätewart, 1 Atemschutzgerätewart, 1 Jugendfeuerwehrwart | 2.155,32 | 3.000 | 5.500 | 4.000 | 4.000 | 4.000 |
| 12600 56120000 Aufwendungen für Aus- und Fortbildung, Umschulung | Erläuterungen zum Konto (ü): 1.000 EUR DRK-Schulung 500 EUR Seminare Brandübungshaus 250 EUR Ausbildung AFZ 250 EUR Essengeld an die FTZ für Lehrgänge | 829,90 | 1.500 | 2.000 | 2.000 | 2.000 | 2.000 |
| 12600 56150000 Aufwendungen für Dienst- und Schutzkleidung, persönliche Ausrüstungsgegenstände | Erläuterungen zum Konto (ü): 2024: 9.000 EUR Waldbrandeinsatzkleidung für 10 Kameraden 7.000 EUR 5 Kameraden Neueinkleidung 1.000 EUR PSA Jugendfeuerwehr 1.000 EUR Reinigung PSA | 1.928,71 | 10.200 | 18.000 | 5.000 | 5.000 | 5.000 |
| 12600 56241000 Laufende Lizenzaufwendungen | Erläuterungen zum Konto (ü): Kosten Divera App auf Amtsebene App Rescue Tablet | 184,08 | 400 | 400 | 400 | 400 | 400 |
| 12600 56290000 Sonstige Aufwendungen für die Inanspruchnahme von Rechten und Diensten | Erläuterungen zum Konto: Erweiterung Brandschutzbedarfsplanung | 0,00 | 0 | 1.600 | 0 | 0 | 0 |
| 12600 56340000 Telefon, Datenübertragung, Rundfunkbeitrag | Erläuterungen zum Konto (ü): Alarmierungssystem Divera | 435,35 | 700 | 700 | 700 | 700 | 700 |
| 12600 56390000 Sonstige Geschäftsaufwendungen | Erläuterungen zum Konto (ü): Grillfest Jugendfeuerwehr Berufsfeuerwehrtag Jugendfeuerwehr Amtsausscheid Versorgung Jahreshauptversammlung Weihnachtsfeier Blumen, Präsente Veranstaltungen/Fahrzeugübergaben anderer Wehren Gutscheine Veranstaltungen Ehrenmitglieder LK und Amt | 537,80 | 1.000 | 1.000 | 1.000 | 1.000 | 1.000 |
| 12600 56414000 Unfallversicherungen | Erläuterungen zum Konto (ü): Aufwendungersatz Kommunalen Schadensausgleich Umlagebeitrag HFUK Nord nach BrSchG Umlagebeitrag HFUK Nord nach SGB VII | 1.844,77 | 2.000 | 2.000 | 2.000 | 2.000 | 2.000 |
| 12600 56420000 Beiträge zu Wirtschaftsverbänden, Berufsvertretungen und Vereinen | Erläuterungen zum Konto (ü): Mitgliedsbeitrag Kreisfeuerwehrverband e.V. | 172,77 | 200 | 200 | 200 | 200 | 200 |
| 21500 52543000 Kostenerstattungen an Gemeinden und Gemeindeverbände (Schulumlage u.a.) | Erläuterungen zum Konto (ü): Schulumlage 2024: 153.000 EUR 136.800 EUR Schule Schwaan (76 Schüler * 1.800 EUR) 16.200 EUR andere Schulen (9 Schüler * 1.800 EUR) | 99.717,72 | 120.400 | 153.000 | 155.000 | 157.000 | 159.000 |

| Erläuterungen zum Produkthaushalt für das Haushaltsjahr 2024 – Erträge/Aufwendungen | | | | | | | |
|--|---|------------------|----------------|----------------|-----------------|-----------------|-----------------|
| Doppik-Konto | Erläuterungen | Ergebnis 2022 | Ansatz 2023 | Ansatz 2024 | Planung 2025 | Planung 2026 | Planung 2027 |
| | | in Euro | | | | | |
| 28100 54159000 Zuweisungen und Zuschüsse für laufende Zwecke an den sonstigen privaten Bereich | Erläuterungen zum Konto (ü): zweckgebundene Zuwendungen an Vereine | 160,00 | 1.000 | 1.000 | 1.000 | 1.000 | 1.000 |
| 28100 56390000 Sonstige Geschäftsaufwendungen | Erläuterungen zum Konto (ü): 1.000 EUR Kinderfest, Dorffest u.a. 500 EUR Jubiläum Niendorf | 627,04 | 400 | 1.500 | 800 | 800 | 800 |
| 36100 55944000 Zuweisungen und Zuschüsse für laufende Zwecke des Bereichs soziale Sicherung an Gemeinden und Gemeindeverbände | Erläuterungen zum Konto (ü): Kommunalanteil Kindereinrichtungen 204.255 EUR (89 Kinder * 191,25 EUR * 12 Monate) | 185.791,80 | 204.500 | 204.300 | 216.000 | 228.000 | 240.000 |
| 54100 50220000 Dienstbezüge Arbeitnehmer | Erläuterungen zum Konto (ü): Gemeindearbeiter (Anteil Gemeindestraßen) | 12.017,94 | 13.200 | 14.800 | 15.700 | 16.100 | 17.000 |
| 54100 50240000 Dienstbezüge und dergleichen für Beschäftigte in Arbeitsbeschaffungsmaßnahmen | Erläuterungen zum Konto (ü): Gemeindearbeiter über BQG | 0,00 | 1.200 | 2.200 | 3.100 | 3.100 | 3.100 |
| 54100 50320000 Beiträge zu Versorgungskassen für Arbeitnehmer | Erläuterungen zum Konto (ü): Gemeindearbeiter (Anteil Gemeindestraßen) | 283,92 | 600 | 600 | 600 | 600 | 600 |
| 54100 50420000 Beiträge zur gesetzlichen Sozialversicherung für Arbeitnehmer | Erläuterungen zum Konto (ü): Gemeindearbeiter (Anteil Gemeindestraßen) | 2.351,49 | 2.700 | 2.800 | 2.800 | 2.900 | 2.900 |
| 54100 52310000 Unterhaltung der Grundstücke, Außenanlagen, Gebäude und Gebäudeeinrichtungen | Erläuterungen zum Konto (ü): Nutzungsschädigung | 400,00 | 400 | 400 | 400 | 400 | 400 |
| 54100 52338000 Unterhaltung und Bewirtschaftung der Straßen, Wege, Plätze und Verkehrslenkungsanlagen | Erläuterungen zum Konto (ü): 50.000 EUR Banketttbefestigung Zeez-Klingendorf 35.000 EUR Straßenquerungen Hauptstr. schließen 15.000 EUR Unterhaltung, Reinigung Sinkkästen durch ZVK | 8.877,34 | 61.000 | 100.000 | 20.000 | 20.000 | 20.000 |
| 55100 50220000 Dienstbezüge und dergleichen für Arbeitnehmer | Erläuterungen zum Konto (ü): Gemeindearbeiter (Anteil Öffentliches Grün, Landschaftsbau) | 13.817,85 | 13.200 | 14.800 | 15.700 | 16.100 | 17.000 |
| 55100 50240000 Dienstbezüge und dergleichen für Beschäftigte in Arbeitsbeschaffungsmaßnahmen | Erläuterungen zum Konto (ü): Gemeindearbeiter über BQG | 0,00 | 1.200 | 2.200 | 3.100 | 3.100 | 3.100 |
| 55100 50320000 Beiträge zu Versorgungskassen für Arbeitnehmer | Erläuterungen zum Konto (ü): Gemeindearbeiter (Anteil Öffentliches Grün, Landschaftsbau) | 283,76 | 600 | 600 | 600 | 600 | 600 |
| 55100 50420000 Beiträge zur gesetzlichen Sozialversicherung für Arbeitnehmer | Erläuterungen zum Konto (ü): Gemeindearbeiter (Anteil Öffentliches Grün, Landschaftsbau) | 2.714,87 | 2.700 | 2.800 | 2.800 | 2.900 | 2.900 |
| 55100 52310000 Unterhaltung der Grundstücke, Außenanlagen, Gebäude und Gebäudeeinrichtungen | Erläuterungen zum Konto (ü): Planung Baumschutz: 2024: 18.000 EUR für Baumpflegemaßnahmen und Ersatzpflanzungen 2025 - 2028: 10.000 EUR jährlich für Baumpflegemaßnahmen und Ersatzpflanzungen | 10.025,38 | 10.000 | 18.000 | 10.000 | 10.000 | 10.000 |
| 55100 52350000 Fahrzeugunterhaltung | Erläuterungen zum Konto (ü): 1.000 EUR TÜV und Durchsicht Rasentraktor 600 EUR 2 Reifen für Rasentraktor Handrasenmäher | 7.699,07 | 4.000 | 5.600 | 5.000 | 5.000 | 5.000 |
| 55100 56120000 Aufwendungen für Aus- und Fortbildung, Umschulung | Erläuterungen zum Konto: Seminar für Gemeindearbeiter (Hubarbeitsbühnen) | 0,00 | 0 | 1.000 | 0 | 0 | 0 |
| 55100 56420000 Beiträge zu Wirtschaftsverbänden, Berufsvertretungen und Vereinen | Erläuterungen zum Konto (ü): Unfallversicherung forstwirtschaftliche Flächen an Berufsgenossenschaft | 0,00 | 400 | 500 | 500 | 500 | 500 |

| Erläuterungen zum Produkthaushalt für das Haushaltsjahr 2024 – Erträge/Aufwendungen | | | | | | | |
|--|--|------------------|----------------|----------------|-----------------|-----------------|-----------------|
| Doppik-Konto | Erläuterungen | Ergebnis 2022 | Ansatz 2023 | Ansatz 2024 | Planung 2025 | Planung 2026 | Planung 2027 |
| | | in Euro | | | | | |
| 55200 43220000 Entgelt Wasser- und Bodenverbände | Erläuterungen zum Konto (ü): Gebühren zur Deckung der Verbandsbeiträge der Wasser- und Bodenverbände "Nebel", "Untere Warnow-Küste" und "Warnow- Beke" | 38.577,95 | 41.000 | 40.000 | 40.000 | 40.000 | 40.000 |
| 55200 52544000 Kostenerstattungen an Zweckverbände und dergl. | Erläuterungen zum Konto (ü): Erstattung der Verbandsbeiträge der Wasser- und Bodenverbände "Nebel", "Untere Warnow-Küste" und "Warnow-Beke" | 66.967,93 | 41.000 | 40.000 | 40.000 | 40.000 | 40.000 |
| 61100 40110000 Grundsteuer A | Erläuterungen zum Konto: Entwicklung Hebesätze ab 2005: 2005 - 2013: 250 v. H. 2014 - 2016: 280 v. H. 2017 - 2019: 300 v. H. 2020 - 2021: 310 v. H. ab 2022: 330 v. H. | 15.773,10 | 15.900 | 15.900 | 15.900 | 15.900 | 15.900 |
| 61100 40120000 Grundsteuer B | Erläuterungen zum Konto: Entwicklung Hebesätze ab 2005: 2005 - 2015: 340 v. H. 2016 - 2019: 360 v. H. ab 2020: 370 v. H. | 67.600,75 | 67.300 | 67.300 | 67.300 | 67.300 | 67.300 |
| 61100 40130000 Gewerbesteuer | Erläuterungen zum Konto: Entwicklung Hebesätze ab 2005: 2005 - 2010: 300 v. H. ab 2011: 400 v. H. | 79.002,28 | 100.000 | 100.000 | 100.000 | 100.000 | 100.000 |
| 61100 40210000 Gemeindeanteil an der Einkommensteuer | Erläuterungen zum Konto: Entwicklung des Gemeindeanteils an der Einkommensteuer gem. Herbststeuerschätzung 2023 | 314.285,31 | 335.400 | 370.900 | 400.000 | 421.800 | 421.800 |
| 61100 40220000 Gemeindeanteil an der Umsatzsteuer | Erläuterungen zum Konto: Entwicklung des Gemeindeanteils an der Umsatzsteuer gem. Herbststeuerschätzung 2023 | 7.773,84 | 7.400 | 5.400 | 5.600 | 5.700 | 5.700 |
| 61100 41111000 Schlüsselzuweisungen | Erläuterungen zum Konto (ü): Schlüsselzuweisung für laufenden Aufwand gem. § 16 FAG M-V Orientierungsdatenerlass 2024 vom 09.11.2023 | 345.497,75 | 399.200 | 444.200 | 444.200 | 444.200 | 444.200 |
| 61100 54310000 Gewerbesteuerumlage | Erläuterungen zum Konto: Ermittlung Gewerbesteuerumlage: Gewerbesteuer/aktueller Hebesatz*Bundes- und Landesvervielfältiger 100.000 EUR/400*35 = 8.750,00 EUR | 5.877,99 | 8.800 | 8.800 | 8.800 | 8.800 | 8.800 |
| 61100 54421000 Allgemeine Umlagen an Landkreise | Erläuterungen zum Konto: 404.307,91 EUR vorläufige Kreisumlage 2024 gem. Bescheid vom 09.01.2024 (43,57 v. H. der Umlagegrundlage) | 328.483,29 | 359.600 | 404.400 | 404.400 | 404.400 | 404.400 |
| 61100 54422000 Allgemeine Umlagen an Amt oder geschäftsführende Gemeinde | Erläuterungen zum Konto: Amtsumlage lt. Amtshaushalt 2024: 17,59% der Umlagegrundlagen lt. Orientierungsdatenerlass Umlagegrundlage = 927.950,22 EUR, davon 17,59 % = 163.226,44 EUR | 149.658,95 | 147.300 | 163.200 | 163.200 | 163.200 | 163.200 |
| 61200 47400000 Finanzerträge aus Beteiligungen ohne assoziierte Unternehmen | Erläuterungen zum Konto (ü): Dividende WEMAG AG | 10.006,45 | 10.000 | 10.000 | 10.000 | 10.000 | 10.000 |

| Erläuterungen zum Produkthaushalt für das Haushaltsjahr 2024 - Investitionen | | | | | | | |
|---|---|------------------|----------------|----------------|-----------------|-----------------|-----------------|
| Doppik-Konto | Erläuterungen | Ergebnis 2022 | Ansatz 2023 | Ansatz 2024 | Planung 2025 | Planung 2026 | Planung 2027 |
| | | in Euro | | | | | |
| 12600 78570827 Auszahlungen für Geringwertige Vermögensgegenstände | Erläuterungen zur Investitionsposition 126002499.1: Ausstattung Sanikästen, Material Erste Hilfe, Material für Einsatz und Dienst | 1.763,84 | 0 | 3.000 | 3.000 | 3.000 | 3.000 |
| 12600 78590960 Auszahlungen für Anlagen im Bau | Erläuterungen zur Investitionsposition 126002301.1: HHR aus VJ: 248.780,25 EUR in 2024 Vergabe der Leistungsphasen 1-4 nach HOAI(bis Genehmigungsplanung) vorgesehen. Die aus Vorjahren übertragenen investiven Auszahlungsermächtigungen decken den Finanzmittelbedarf für das HHJ 2024 ab. Es sind zunächst keine neuen HH- Ansätze notwendig. Nach Fertigstellung der Leistungsphase 3 (Entwurfsplanung) gilt Veranschlagungsreife für die Baukosten. Erst dann sind entsprechende Baukosten im Rahmen der HH-Planung zu veranschlagen. | 0,00 | 200.000 | 0 | 0 | 0 | 0 |

Nachweis der dauernden Leistungsfähigkeit nach § 1 Nummer 5 GemHVO-Doppik Wiendorf (Amt Schwaan)

Einwohner per 31.12. des Vorvorjahres: 802

Erhebungsjahr: 2024

| | Wert | Punkte |
|--|----------------|--------|
| Ergebnishaushalt | | |
| Ergebnisvortrag aus dem Haushaltsvorjahr | 1.109.077,00 € | |
| Jahresergebnis | -150.700,00 € | |
| Ergebnis zum 31.12. des Haushaltsjahres | 958.377,00 € | |
| Ausgleich des Ergebnishaushalts | Ja | 0 |
| Verhältnis der Erträge zu den Aufwendungen | 84% | -3 |
| Jahresergebnis ausgeglichen? | Nein | -2 |
| Finanzhaushalt | | |
| Saldo der laufenden Ein- und Auszahlungen zum 31.12. des Haushaltsvorjahres | 1.137.131,00 € | |
| jahresbezogener Saldo der laufenden Ein- und Auszahlungen | -148.200,00 € | -2 |
| Saldo der laufenden Ein- und Auszahlungen zum 31.12. des Haushaltsjahres | 988.931,00 € | |
| Ausgleich des Finanzhaushalts | Ja | 0 |
| Verhältnis der laufenden Einzahlungen zu den laufenden Auszahlungen | 88,2% | -3 |
| Finanzplanungszeitraum | | |
| Ergebnis des Ergebnishaushalts am Ende des Finanzplanungszeitraums | 672.577,00 € | |
| Ergebnis je Einwohner | 838,62 € | 0 |
| Saldo der laufenden Ein- und Auszahlungen im Finanzhaushalt zum Ende des Finanzplanungszeitraums | 933.531,00 € | |
| Saldo der laufenden Ein- und Auszahlungen je Einwohner | 1.164,00 € | 0 |
| Gesetzmäßiges Haushaltssicherungskonzept nach § 43 Absatz 7 KV M-V | | |
| Haushaltssicherungskonzept erforderlich? | Nein | 0 |
| Wann wird der vollständige Haushaltsausgleich erreicht? | nicht relevant | 0 |
| Einhaltung des Überschuldungsverbots | | |
| Höhe des Eigenkapitals am Ende des Haushaltsjahres | 3.349.919,00 € | 0 |
| Höhe des Eigenkapitals am Ende des Finanzplanungszeitraums | 3.206.019,00 € | 0 |
| Im Haushaltsjahr bestehende Überschuldung wird im Finanzplanungszeitraum abgebaut | nicht relevant | 0 |
| Im Haushaltsjahr oder zum Ende des Finanzplanungszeitraums bestehende Überschuldung wird erst in einem angemessenen Konsolidierungszeitraum abgebaut | nicht relevant | 0 |
| Sonstige finanzielle Risiken | | |
| Bewertung wesentlicher sonstiger finanzieller Risiken, deren Realisierung im Finanzplanungszeitraum wahrscheinlich ist | kein | 0 |
| Weitere Kennzahlen | | |
| Investitionskredite je Einwohner | 0,00 € | |
| Zinsquote | NaN | |
| Tilgungsquote | NaN | |
| fiktive Restlaufzeit der Investitionskredite | NaN | |

| | | |
|---|---|------------|
| fristenkongruente Finanzierung? | Nein | |
| Förderquote | 37,1% | |
| Liquiditätskredite je Einwohner | 0,00 € | |
| Forderungen je Einwohner | 2.096,09 € | |
| Werthaltigkeit der Forderungen | 100% | |
| freiwillige Leistungen je Einwohner | 4,36 € | |
| Anteil der freiwilligen Leistungen an den ordentlichen Erträgen | 0,3% | |
| Bemerkungen der Kommune | k.A. | |
| Bemerkungen der RAB | k.A. | |
| Bemerkungen des IM | k.A. | |
| GESAMTPUNKTZAHL: | | -10 |
| LEISTUNGSGRUPPE: | gesicherte dauernde Leistungsfähigkeit | |