

Gemeinde Rukieten



Haushaltssatzung

Haushaltsplan

2026

Inhalt

Haushaltssatzung	5
Ergebnishaushalt.....	9
Finanzhaushalt	10
Teilhaushalte	12
Stellenplan	25
Vorbericht	27
Übersicht über die Verpflichtungsermächtigungen.....	49
Übersicht über den voraussichtlichen Stand der Verbindlichkeiten	50
Übersicht über den voraussichtlichen Stand der Rückstellungen	51
Investitionsprogramm und -übersicht	53
Übersicht über die Zuwendungen an die Fraktionen	59
Übersicht über die Erträge und Aufwendungen	60
Übersicht über die Zusammensetzung und Entwicklung des Saldos der liquiden Mittel und der Kassenkredite.....	63
Nachweis der dauernden Leistungsfähigkeit (RUBIKON).....	64

Haushaltssatzung der Gemeinde Rukieten für das Haushaltsjahr 2026

Aufgrund des §45 i.V.m. §47 der Kommunalverfassung (KV M-V) wird nach Beschluss der Gemeindevertretung vom 09.03.2026 und nach Bekanntgabe der rechtsaufsichtlichen Entscheidungen zu den genehmigungspflichtigen Festsetzungen durch die Rechtsaufsichtsbehörde - Landkreis Rostock, Der Landrat, Kommunalaufsichts- und Rechtsamt - folgende Haushaltssatzung erlassen:

§ 1 Ergebnis- und Finanzhaushalt

Der Haushaltsplan für das Haushaltsjahr 2026 wird

1. im Ergebnishaushalt auf

einen Gesamtbetrag der Erträge von	664.700 EUR
einen Gesamtbetrag der Aufwendungen von	768.000 EUR
ein Jahresergebnis nach Veränderung der Rücklagen von	-72.600 EUR

2. im Finanzhaushalt auf

a)	einen Gesamtbetrag der laufenden Einzahlungen von	620.800 EUR
	einen Gesamtbetrag der laufenden Auszahlungen ¹ von	699.100 EUR
	einen jahresbezogenen Saldo der laufenden Ein- und Auszahlungen von	-78.300 EUR
b)	einen Gesamtbetrag der Einzahlungen aus der Investitionstätigkeit von	33.400 EUR
	einen Gesamtbetrag der Auszahlungen aus der Investitionstätigkeit von	18.400 EUR
	einen Saldo der Ein- und Auszahlungen aus der Investitionstätigkeit von	15.000 EUR

festgesetzt.

§ 2 Kredite für Investitionen und Investitionsförderungsmaßnahmen

Kredite zur Finanzierung von Investitionen und Investitionsförderungsmaßnahmen werden nicht veranschlagt.

§ 3 Verpflichtungsermächtigungen

Der Gesamtbetrag der Verpflichtungsermächtigungen wird festgesetzt auf 1.200.000 EUR.

§ 4 Kassenkredite

Der Höchstbetrag der Kassenkredite wird festgesetzt auf 62.000 EUR.

¹ Einschließlich Auszahlungen für die planmäßige Tilgung von Krediten für Investitionen und Investitionsförderungsmaßnahmen

§ 5 Hebesätze

Die Hebesätze für die Realsteuern werden wie folgt festgesetzt:

	Haushaltsjahr 2026
1. Grundsteuer	
a) für die land- und forstwirtschaftlichen Flächen (Grundsteuer A) auf	269 v. H.
b) für die Grundstücke (Grundsteuer B) auf	256 v. H.
2. Gewerbesteuer auf	400 v. H.

§ 6 Amtsumlage

Die Gemeinde Rukieten ist amtsangehörig. Die Festsetzung der Amtsumlage erfolgt über den Haushalt des Amtes Schwaan.

§ 7 Stellen gemäß Stellenplan

Die Gesamtzahl der im Stellenplan ausgewiesenen Stellen beträgt 0 Vollzeitäquivalente (VzÄ).

§ 8 Weitere Vorschriften

1. Innerhalb eines Teilhaushaltes sind die Ansätze für Aufwendungen und Auszahlungen gegenseitig deckungsfähig, soweit im Folgenden oder durch Haushaltsvermerk nichts anderes bestimmt ist.
2. Die Aufwendungen für bilanzielle Abschreibungen, Wertberichtigungen und Forderungsabgänge werden nach §14 Abs. 2 GemHVO-Doppik über die Teilhaushalte hinweg für gegenseitig deckungsfähig erklärt.
3. Zinsaufwendungen und -auszahlungen werden über die gesamten Teilhaushalte hinweg für deckungsfähig erklärt.
4. Die unter 2-3 genannten Aufwendungen und Auszahlungen sind von der Deckungsfähigkeit im Teilhaushalt auszunehmen.
5. Innerhalb eines Teilhaushaltes werden Ansätze für Auszahlungen aus Investitionstätigkeit entsprechend §14 Abs. 3 GemHVO-Doppik für gegenseitig deckungsfähig erklärt.
6. Ansätze für laufende Auszahlungen werden gemäß § 14 Abs. 4 GemHVO-Doppik zugunsten von Auszahlungen für Investitionstätigkeit desselben Teilfinanzhaushaltes für einseitig deckungsfähig erklärt.
7. Erträge und Einzahlungen aus Spenden und Versicherungserträgen sind zweckgebunden für Aufwendungen und Auszahlungen im jeweiligen Produkt einzusetzen.
8. Auszahlungsermächtigungen werden für übertragbar erklärt, soweit zum 31.12. des Haushaltsjahres noch Ausgabeermächtigungen vorliegen.
9. Zweckgebundene Mehrerträge berechtigen zu zweckgebundenen Mehraufwendungen. Zweckgebundene ordentliche Aufwendungen und Erträge werden für übertragbar erklärt (§13

GemHVO-Doppik). Dies gilt für Ein- und Auszahlungen sowie Investitionszuwendungen entsprechend.

10. Im laufenden Haushaltsjahr ist die Eröffnung und Bebuchung neuer Produktsachkonten möglich. Dies gilt für Produktsachkonten, die aufgrund unrichtiger Zuordnung korrigiert werden müssen. Die Deckung ist im Teilhaushalt durch Aufnahme in den Deckungskreis ohne Bereitstellung zusätzlicher finanzieller Mittel zu gewährleisten.
11. Bei geplanten Investitionen, die später keine Investitionen darstellen, gilt der Aufwand als genehmigt.
12. Ansätze für Aufwendungen und laufende Auszahlungen eines Teilhaushaltes können gemäß den Voraussetzungen des §15 Abs. 1 und 2 GemHVO-Doppik übertragen werden.

Nachrichtliche Angaben:

1. Zum Ergebnishaushalt
Das Ergebnis zum 31. Dezember des Haushaltsjahres beträgt voraussichtlich 716.215 EUR.
2. Zum Finanzhaushalt
Der Saldo der laufenden Ein- und Auszahlungen zum 31. Dezember des Haushaltsjahres beträgt voraussichtlich 736.166 EUR.
3. Zum Eigenkapital
Der Stand des Eigenkapitals zum 31. Dezember des Haushaltsjahres beträgt voraussichtlich 1.711.774 EUR.

Rukieten, den 10.03.2026
Ort, Datum

Siegel

gez. Frank Holzapfel
Bürgermeister

Hinweis:

Die Haushaltssatzung ist gemäß §47 Abs. 2 KV M-V der Rechtsaufsichtsbehörde mit Schreiben vom 11.03.2026 angezeigt worden. Sie enthält genehmigungspflichtige Festsetzungen.

Die vorstehende Haushaltssatzung für das Haushaltsjahr 2026 wird hiermit öffentlich bekannt gemacht.

Die Haushaltssatzung wird mit Ihren Anlagen auf der Internetseite www.schwaan.de veröffentlicht und liegt mit ihren Anlagen zur Einsichtnahme

vom Montag, den 16.03.2026 bis Freitag, den 27.03.2026 während der Dienststunden

im Rathaus II der Stadt Schwaan, Kirchenstraße 5, 18258 Schwaan, Zimmer 2.1., öffentlich aus.

Rukieten, den 12.03.2026

gez. Frank Holzapfel
Bürgermeister

Ergebnishaushalt								Erläute- rung Konto- nummer
Nr.	Ertrags- und Aufwandsarten (gemäß § 2 Absatz 1 GemHVO-Doppik)	Ergebnisse	Ansätze einschl. Nachträge 2025	Ansatz 2026	Planungsdaten 2027	Planungsdaten 2028	Planungsdaten 2029	
		2024						
		in €						
		1	2	3	4	5	6	
1	+ Steuern und ähnliche Abgaben	637.640,94	438.800	405.700	416.700	426.200	437.000	40
2	+ Zuwendungen, allgemeine Umlagen und sonstige Transfererträge	40.377,99	245.900	175.100	39.900	173.400	173.200	41
3	+ Erträge der sozialen Sicherung	0,00	0	0	0	0	0	42
4	+ Öffentlich-rechtliche Leistungsentgelte	15.048,88	16.000	15.800	15.800	15.800	15.800	43
5	+ Privatrechtliche Leistungsentgelte	43.498,27	50.000	50.500	50.500	50.500	50.500	441, 443- 445
6	+ Kostenerstattungen und Kostenumlagen	0,00	0	0	0	0	0	442, 447, 448
7	+ Andere aktivierte Eigenleistungen	0,00	0	0	0	0	0	452
8	+ Zinserträge und sonstige Finanzerträge	16.886,12	6.500	11.500	1.500	1.500	1.500	47
9	+ Sonstige laufende Erträge	19.151,01	6.100	6.100	6.100	6.100	6.100	451, 46, 49100 000
10	Summe der Erträge (Summe der Nummern 1 bis 9)	772.603,21	763.300	664.700	530.500	673.500	684.100	
11	- Personalaufwendungen	28.311,24	34.600	35.100	35.100	35.100	35.100	50
12	- Versorgungsaufwendungen	0,00	0	0	0	0	0	51
13	- Aufwendungen für Sach- und Dienstleistungen	127.544,01	173.300	202.100	174.600	175.700	174.600	52
14	- Abschreibungen	61.984,72	64.700	63.700	64.200	79.200	78.100	53
15	- Zuwendungen, Umlagen und sonstige Transferaufwendungen	372.464,97	307.600	328.000	488.800	340.600	347.500	54
16	- Aufwendungen der sozialen Sicherung	99.832,50	106.000	112.000	118.000	118.000	118.000	55
17	- Zinsaufwendungen und sonstige Finanzaufwendungen	106,00	0	0	0	0	0	57
18	- Sonstige laufende Aufwendungen	12.152,88	17.000	27.100	14.500	14.600	14.600	56
19	Summe der Aufwendungen (Summe der Nummern 11 bis 18)	702.396,32	703.200	768.000	895.200	763.200	767.900	
20	Jahresergebnis (Jahresüberschuss/ Jahresfehlbetrag) vor Veränderung der Rücklagen (Saldo der Nummern 10 und 19)	70.206,89	60.100	-103.300	-364.700	-89.700	-83.800	
21	- Einstellung in die Kapitalrücklage	0,00	0	0	0	0	0	592
22	+ Entnahmen aus der Kapitalrücklage	0,00	0	30.700	30.700	30.700	30.700	492
23	- Einstellung in die Rücklage für Belastungen aus dem kommunalen Finanzausgleich	0,00	0	0	0	0	0	593
24	+ Entnahmen aus der Rücklage für Belastungen aus dem kommunalen Finanzausgleich	0,00	0	0	0	0	0	493
25	Jahresergebnis (Jahresüberschuss/ Jahresfehlbetrag, Nummer 20 zuzüglich Nummern 22 und 24 abzüglich Nummern 21 und 23)	70.206,89	60.100	-72.600	-334.000	-59.000	-53.100	
	nachrichtlich:							
26	Ergebnisvortrag aus dem Haushaltsvorjahr	658.508,00	728.715	788.815	716.215	382.215	323.215	
27	Ergebnis (Überschuss/Fehlbetrag) zum 31. Dezember des Haushaltsjahres (Summe der Nummern 25 und 26)	728.714,89	788.815	716.215	382.215	323.215	270.115	

Finanzhaushalt								Erläute- rung	
Nr.	Einzahlungs- und Auszahlungsarten (gemäß § 3 Absatz 1 Satz 1 GemHVO-Doppik)	Ergebnisse	Ansätze einschl. Nachträge 2025	Ansatz 2026	Planungsdaten 2027	Planungsdaten 2028	Planungsdaten 2029	Konto- nummer	
		2024	in €						
		1	2	3	4	5	6		
1	+ Steuern und ähnliche Abgaben	377.510,79	438.800	405.700	416.700	426.200	437.000	60	
2	+ Zuwendungen, allgemeine Umlagen und sonstige Transfereinzahlungen	4.318,75	214.600	131.700	0	125.000	125.000	61	
3	+ Einzahlungen der sozialen Sicherung	0,00	0	0	0	0	0	62	
4	+ Öffentlich-rechtliche Leistungsentgelte	28.553,27	15.300	15.300	15.300	15.300	15.300	63	
5	+ Privatrechtliche Leistungsentgelte	55.526,63	50.000	50.500	50.500	50.500	50.500	641	
6	+ Kostenerstattungen und Kostenumlagen	0,00	0	0	0	0	0	642, 647- 648	
7	+ Zinseinzahlungen und sonstige Finanzeinzahlungen	12.846,16	6.500	11.500	1.500	1.500	1.500	67	
8	+ Sonstige laufende Einzahlungen	7.708,53	6.100	6.100	6.100	6.100	6.100	651,66	
9	Summe der laufenden Einzahlungen (Summe der Nummern 1 bis 8)	486.464,13	731.300	620.800	490.100	624.600	635.400		
10	– Personalauszahlungen	28.974,04	34.600	35.100	35.100	35.100	35.100	70	
11	– Versorgungsauszahlungen	0,00	0	0	0	0	0	71	
12	– Auszahlungen für Sach- und Dienstleistungen	57.822,53	171.400	200.100	173.900	175.000	173.900	72	
13	– Zuwendungen, Umlagen und sonstige Transferauszahlungen	375.961,57	307.600	328.000	488.800	340.600	347.500	74	
14	– Auszahlungen der sozialen Sicherungen	118.985,14	106.000	112.000	118.000	118.000	118.000	75	
15	– Zinsauszahlungen und sonstige Finanzauszahlungen	58,00	0	0	0	0	0	77	
16	– Sonstige laufende Auszahlungen	11.005,79	213.800	23.900	511.300	11.400	11.400	76	
17	Summe der laufenden Auszahlungen (Summe der Nummern 10 bis 16)	592.807,07	833.400	699.100	1.327.100	680.100	685.900		
18	Jahresbezogener Saldo der laufenden Ein- und Auszahlungen vor planmäßiger Tilgung (Saldo der Nummern 9 und 17)	-106.342,94	-102.100	-78.300	-837.000	-55.500	-50.500		
19	+ Einzahlungen aus Investitionszuwendungen	172.464,67	20.500	17.500	746.500	16.500	16.500	681, 6833	
20	+ Einzahlungen aus Beiträgen und ähnlichen Entgelten	13.368,48	15.900	15.900	15.900	15.900	15.900	682, 6830- 6832, 6834- 6839	
21	+ Einzahlungen aus Anlagevermögen	9.900,00	0	0	0	0	0	684- 686	
22	+ Einzahlungen aus sonstigen Ausleihungen und Kreditgewährungen	0,00	0	0	0	0	0	687	
23	+ Sonstige Investitionseinzahlungen	0,00	200.000	0	500.000	0	0	688- 689	
24	Summe der Einzahlungen aus Investitionstätigkeit (Summe der Nummern 19 bis 23)	195.733,15	236.400	33.400	1.262.400	32.400	32.400		
25	– Auszahlungen für Anlagevermögen	102.260,41	305.400	18.400	1.200.000	0	0	781, 784- 786	
26	– Auszahlungen für sonstige Ausleihungen und Kreditgewährungen	0,00	0	0	0	0	0	787	
27	– Sonstige Investitionsauszahlungen	0,00	0	0	0	0	0	788- 789	
28	Summe der Auszahlungen aus Investitionstätigkeit (Summe der Nummern 25 bis 27)	102.260,41	305.400	18.400	1.200.000	0	0		
29	Saldo der Ein- und Auszahlungen aus Investitionstätigkeit (Saldo der Nummern 24 und 28)	93.472,74	-69.000	15.000	62.400	32.400	32.400		
30	Finanzmittelüberschuss/ Finanzmittelfehlbetrag (Summe der Nummern 18 und 29)	-12.870,20	-171.100	-63.300	-774.600	-23.100	-18.100		

Finanzhaushalt								Erläute- rung	
Nr.	Einzahlungs- und Auszahlungsarten (gemäß § 3 Absatz 1 Satz 1 GemHVO-Doppik)	Ergebnisse	Ansätze einschl. Nachträge 2025	Ansatz 2026	Planungsdaten 2027	Planungsdaten 2028	Planungsdaten 2029	Konto- nummer	
		2024	in €						
		1	2	3	4	5	6		
31	+ Einzahlungen aus der Aufnahme von Krediten für Investitionen und Investitionsförderungsmaßnahmen	0,00	0	0	0	0	0	691-692	
32	- Auszahlungen für planmäßige Tilgung von Krediten für Investitionen und Investitionsförderungsmaßnahmen	0,00	0	0	0	0	0	791,792	
33	- Sonstige Auszahlungen zur Tilgung von Krediten für Investitionen und Investitionsförderungsmaßnahmen	0,00	0	0	0	0	0		
34	Saldo der Ein- und Auszahlungen aus Krediten für Investitionen und Investitionsförderungsmaßnahmen (Nummer 31 abzüglich Nummern 32 und 33)	0,00	0	0	0	0	0		
35	Saldo der durchlaufenden Gelder und ungeklärten Zahlungsvorgänge	1,92	0	0	0	0	0		
36	Veränderung der liquiden Mittel und der Kassenkredite (Summe der Nummern 30, 34 und 35)	-12.868,28	-171.100	-63.300	-774.600	-23.100	-18.100		
37	Jahresbezogener Saldo der laufenden Ein- und Auszahlungen (Saldo der Nummern 18 und 32)	-106.342,94	-102.100	-78.300	-837.000	-55.500	-50.500		
	nachrichtlich:								
38	Saldo der laufenden Ein- und Auszahlungen zum 31. Dezember des Haushaltsvorjahres	1.022.909,32	916.566	814.466	736.166	-100.834	-156.334		
39	Saldo der laufenden Ein- und Auszahlungen zum 31. Dezember des Haushaltsjahres (Summe der Nummern 37 und 38)	916.566,38	814.466	736.166	-100.834	-156.334	-206.834		
	darunter:								
	Zuführung zum investiven Bereich aus einem positiven Saldo der laufenden Ein- und Auszahlungen zum 31. Dezember des Haushaltsjahres [Einzahlung in Nummer 23 (Sonstige Investitionseinzahlungen) und Auszahlungen in Nummer 16 (Sonstige laufende Auszahlungen) enthalten]	0,00	200.000	0	500.000	0	0		
	Zuführung zur Deckung eines negativen Saldos der laufenden Ein- und Auszahlungen zum 31. Dezember des Haushaltsjahres aus dem investiven Bereich [Einzahlungen in Nummer 8 (Sonstige laufende Einzahlungen) und Auszahlungen in Nummer 27 (Sonstige Investitionsauszahlungen) enthalten]	0,00	0	0	0	0	0		
	Zuführung gemäß § 12 Nummer 6 GemHVO-Doppik an den laufenden Bereich [Einzahlung in Nummer 8 (Sonstige laufende Einzahlungen) und Auszahlung in Nummer 27 (Sonstige Investitionsauszahlungen) enthalten]	0,00	0	0	0	0	0	6681-6682	

Teilhaushalt 1 Hauptamt
verantwortlich: **Dirk Antelmann**

Dem Teilhaushalt zugeordnete Produkte: 11401 Zentrales Grundstücks- und Gebäudemanagement, 12600 Brandschutz, 12800 Zivil- und Katastrophenschutz, 54100 Gemeindestraßen, 55100 Öffentliches Grün, Landschaftsbau, 36100 Förderung von Kindern in Tageseinrichtungen und in Tagespflege, 55200 Öffentliche Gewässer, Wasserbauliche Anlagen, Gewässerschutz, 11104 Gremien, 11403 Bauhof, 11405 Sonstige zentrale Dienste, 11406 Versicherungen, 21500 Regionale Schulen, 28100 Heimat- und sonstige Kulturpflege, 53500 Konzessionsabgaben, 54000 Konzessionsabgaben

Teilergebnishaushalt									
Nr.	Ertrags- und Aufwandsarten (gemäß § 4 Absatz 5 GemHVO-Doppik)	Summe aller Produkte	1	Wesentlich	Wesentlich	Wesentlich	Wesentlich	Sonstig	Sonstig
			Hauptamt	11401 Zentrales Grundstücks- und Gebäude- management	12600 Brandschutz	21500 Regionale Schulen	36100 Förderung von Kindern in Tages- einrichtungen und in Tagespflege	11104 Gremien	11406 Versicherungen
in €									
1	+ Steuern und ähnliche Abgaben	0	0	0	0	0	0	0	0
2	+ Zuwendungen, allgemeine Umlagen und sonstige Transfererträge	36.400	36.400	5.800	7.600	0	0	0	0
3	+ Erträge der sozialen Sicherung	0	0	0	0	0	0	0	0
4	+ Öffentlich-rechtliche Leistungsentgelte	15.800	15.800	0	0	0	0	0	0
5	+ Privatrechtliche Leistungsentgelte	50.500	50.500	50.500	0	0	0	0	0
6	+ Kostenerstattungen und Kostenumlagen	0	0	0	0	0	0	0	0
7	+ Andere aktivierte Eigenleistungen	0	0	0	0	0	0	0	0
8	+ Zinserträge und sonstige Finanzerträge	0	0	0	0	0	0	0	0
9	+ Sonstige Erträge	6.000	6.000	0	0	0	0	0	0
10	Summe der Erträge (Summe der Nummern 1 bis 9)	108.700	108.700	56.300	7.600	0	0	0	0
11	– Personalaufwendungen	35.100	35.100	0	7.500	0	0	18.500	0
12	– Versorgungsaufwendungen	0	0	0	0	0	0	0	0
13	– Aufwendungen für Sach- und Dienstleistungen	202.100	202.100	6.100	24.400	90.000	0	0	0
14	– Abschreibungen	63.700	63.700	9.900	12.100	0	0	0	0
15	– Zuwendungen, Umlagen und sonstige Transferaufwendungen	5.000	5.000	0	0	0	0	0	0
16	– Aufwendungen der sozialen Sicherung	112.000	112.000	0	0	0	112.000	0	0
17	– Zinsaufwendungen und sonstige Finanzaufwendungen	0	0	0	0	0	0	0	0
18	– Sonstige Aufwendungen	27.000	27.000	1.900	21.700	0	0	600	700
19	Summe der Aufwendungen (Summe der Nummern 11 bis 18)	444.900	444.900	17.900	65.700	90.000	112.000	19.100	700
20	Jahresergebnis des Teilhaushaltes vor Verrechnung der internen Leistungsbeziehungen und vor Veränderung der Rücklagen (Saldo der Nummern 10 und 19)	-336.200	-336.200	38.400	-58.100	-90.000	-112.000	-19.100	-700
21	+ Erträge aus internen Leistungsbeziehungen	0	0	0	0	0	0	0	0
22	– Aufwendungen aus internen Leistungsbeziehungen	0	0	0	0	0	0	0	0
23	Jahresergebnis des Teilhaushaltes nach Verrechnung der internen Leistungsbeziehungen und vor Veränderung der Rücklagen (Nummer 20 zuzüglich Nummer 21 abzüglich Nummer 22)	-336.200	-336.200	38.400	-58.100	-90.000	-112.000	-19.100	-700

Teilhaushalt 1 Hauptamt
verantwortlich: **Dirk Antelmann**

Dem Teilhaushalt zugeordnete Produkte: 11401 Zentrales Grundstücks- und Gebäudemanagement, 12600 Brandschutz, 12800 Zivil- und Katastrophenschutz, 54100 Gemeindestraßen, 55100 Öffentliches Grün, Landschaftsbau, 36100 Förderung von Kindern in Tageseinrichtungen und in Tagespflege, 55200 Öffentliche Gewässer, Wasserbauliche Anlagen, Gewässerschutz, 11104 Gremien, 11403 Bauhof, 11405 Sonstige zentrale Dienste, 11406 Versicherungen, 21500 Regionale Schulen, 28100 Heimat- und sonstige Kulturpflege, 53500 Konzessionsabgaben, 54000 Konzessionsabgaben

		Teilergebnishaushalt							
Nr.	Ertrags- und Aufwandsarten (gemäß § 4 Absatz 5 GemHVO-Doppik)	Sonstig	Sonstig	Sonstig	Sonstig	Sonstig	Sonstig	Sonstig	
		11405 Sonstige zentrale Dienste	12800 Zivil- und Katastrophenschutz	28100 Heimat- und sonstige Kulturpflege	53500 Konzessions- abgaben	54100 Gemeinde- straßen	55100 Öffentliches Grün, Landschaftsbau	55200 Öffentliche Gewässer, Wasserbauliche Anlagen, Gewässerschutz	
		in €							
1	+ Steuern und ähnliche Abgaben	0	0	0	0	0	0	0	
2	+ Zuwendungen, allgemeine Umlagen und sonstige Transfererträge	0	400	0	0	19.700	2.900	0	
3	+ Erträge der sozialen Sicherung	0	0	0	0	0	0	0	
4	+ Öffentlich-rechtliche Leistungsentgelte	0	0	0	0	500	0	15.300	
5	+ Privatrechtliche Leistungsentgelte	0	0	0	0	0	0	0	
6	+ Kostenerstattungen und Kostenumlagen	0	0	0	0	0	0	0	
7	+ Andere aktivierte Eigenleistungen	0	0	0	0	0	0	0	
8	+ Zinserträge und sonstige Finanzerträge	0	0	0	0	0	0	0	
9	+ Sonstige Erträge	0	0	0	6.000	0	0	0	
10	Summe der Erträge (Summe der Nummern 1 bis 9)	0	400	0	6.000	20.200	2.900	15.300	
11	- Personalaufwendungen	0	0	0	0	0	9.100	0	
12	- Versorgungsaufwendungen	0	0	0	0	0	0	0	
13	- Aufwendungen für Sach- und Dienstleistungen	1.600	300	0	0	46.900	18.300	14.500	
14	- Abschreibungen	1.800	500	0	0	32.500	6.900	0	
15	- Zuwendungen, Umlagen und sonstige Transferaufwendungen	0	0	5.000	0	0	0	0	
16	- Aufwendungen der sozialen Sicherung	0	0	0	0	0	0	0	
17	- Zinsaufwendungen und sonstige Finanzaufwendungen	0	0	0	0	0	0	0	
18	- Sonstige Aufwendungen	1.700	0	0	0	0	400	0	
19	Summe der Aufwendungen (Summe der Nummern 11 bis 18)	5.100	800	5.000	0	79.400	34.700	14.500	
20	Jahresergebnis des Teilhaushaltes vor Verrechnung der internen Leistungsbeziehungen und vor Veränderung der Rücklagen (Saldo der Nummern 10 und 19)	-5.100	-400	-5.000	6.000	-59.200	-31.800	800	
21	+ Erträge aus internen Leistungsbeziehungen	0	0	0	0	0	0	0	
22	- Aufwendungen aus internen Leistungsbeziehungen	0	0	0	0	0	0	0	
23	Jahresergebnis des Teilhaushaltes nach Verrechnung der internen Leistungsbeziehungen und vor Veränderung der Rücklagen (Nummer 20 zuzüglich Nummer 21 abzüglich Nummer 22)	-5.100	-400	-5.000	6.000	-59.200	-31.800	800	

Teilhaushalt 1 Hauptamt
verantwortlich: **Dirk Antelmann**

Dem Teilhaushalt zugeordnete Produkte: 12800 Zivil- und Katastrophenschutz, 36100 Förderung von Kindern in Tageseinrichtungen und in Tagespflege, 55200 Öffentliche Gewässer, Wasserbauliche Anlagen, Gewässerschutz, 11401 Zentrales Grundstücks- und Gebäudemanagement, 12600 Brandschutz, 11104 Gremien, 11403 Bauhof, 11405 Sonstige zentrale Dienste, 11406 Versicherungen, 21500 Regionale Schulen, 28100 Heimat- und sonstige Kulturpflege, 53500 Konzessionsabgaben, 54100 Gemeindestraßen, 55100 Öffentliches Grün, Landschaftsbau

Teilfinanzhaushalt									
Nr.	Ein- und Auszahlungsarten (gemäß § 4 Absatz 5 GemHVO-Doppik)	Summe aller Produkte	1	Wesentlich	Wesentlich	Wesentlich	Wesentlich	Sonstig	Sonstig
			Hauptamt	11401 Zentrales Grundstücks- und Gebäude- management	12600 Brandschutz	21500 Regionale Schulen	36100 Förderung von Kindern in Tages- einrichtungen und in Tagespflege	11104 Gremien	11406 Versicherungen
in €									
1	+ Steuern und ähnliche Abgaben	0	0	0	0	0	0	0	0
2	+ Zuwendungen, allgemeine Umlagen und sonstige Transfereinzahlungen	0	0	0	0	0	0	0	0
3	+ Einzahlungen der sozialen Sicherung	0	0	0	0	0	0	0	0
4	+ Öffentlich-rechtliche Leistungsentgelte	15.300	15.300	0	0	0	0	0	0
5	+ Privatrechtliche Leistungsentgelte	50.500	50.500	50.500	0	0	0	0	0
6	+ Kostenerstattungen und Kostenumlagen	0	0	0	0	0	0	0	0
7	+ Zinseinzahlungen und sonstige Finanzeinzahlungen	0	0	0	0	0	0	0	0
8	+ Sonstige laufende Einzahlungen	6.000	6.000	0	0	0	0	0	0
9	Summe der laufenden Einzahlungen (Summe der Nummern 1 bis 8)	71.800	71.800	50.500	0	0	0	0	0
10	– Personalauszahlungen	35.100	35.100	0	7.500	0	0	18.500	0
11	– Versorgungsauszahlungen	0	0	0	0	0	0	0	0
12	– Auszahlungen für Sach- und Dienstleistungen	200.100	200.100	4.100	24.400	90.000	0	0	0
13	– Zuwendungen, Umlagen und sonstige Transferauszahlungen	5.000	5.000	0	0	0	0	0	0
14	– Auszahlungen der sozialen Sicherungen	112.000	112.000	0	0	0	112.000	0	0
15	– Zinsauszahlungen und sonstige Finanzauszahlungen	0	0	0	0	0	0	0	0
16	– Sonstige laufende Auszahlungen	23.800	23.800	0	20.400	0	0	600	700
17	Summe der laufenden Auszahlungen (Summe der Nummern 10 bis 16)	376.000	376.000	4.100	52.300	90.000	112.000	19.100	700
18	Jahresbezogener Saldo der laufenden Ein- und Auszahlungen vor planmäßiger Tilgung (Saldo der Nummern 9 und 17)	-304.200	-304.200	46.400	-52.300	-90.000	-112.000	-19.100	-700
18.1	Saldo der Ein- und Auszahlungen aus internen Leistungsbeziehungen	0	0	0	0	0	0	0	0
18.2	Jahresbezogener Saldo der laufenden Ein- und Auszahlungen vor planmäßiger Tilgung nach Verrechnung der internen Leistungsbeziehungen (Summe der Nummern 18 und 18.1)	-304.200	-304.200	46.400	-52.300	-90.000	-112.000	-19.100	-700
19	+ Einzahlungen aus Investitionszuwendungen	1.000	1.000	0	1.000	0	0	0	0
20	+ Einzahlungen aus Beiträgen und ähnlichen Entgelten	15.900	15.900	0	0	0	0	0	0
21	+ Einzahlungen aus Anlagevermögen	0	0	0	0	0	0	0	0
22	+ Einzahlungen aus sonstigen Ausleihungen und Kreditgewährungen	0	0	0	0	0	0	0	0
23	+ Sonstige Investitionseinzahlungen	0	0	0	0	0	0	0	0
24	Summe der Einzahlungen aus Investitionstätigkeit (Summe der Nummern 19 bis 23)	16.900	16.900	0	1.000	0	0	0	0
25	– Auszahlungen für Anlagevermögen	18.400	18.400	11.400	7.000	0	0	0	0
26	– Auszahlungen für sonstige Ausleihungen und Kreditgewährungen	0	0	0	0	0	0	0	0
27	– Sonstige Investitionsauszahlungen	0	0	0	0	0	0	0	0
28	Summe der Auszahlungen aus Investitionstätigkeit (Summe der Nummern 25 bis 27)	18.400	18.400	11.400	7.000	0	0	0	0
29	Saldo der Ein- und Auszahlungen aus Investitionstätigkeit (Saldo der Nummern 24 und 28)	-1.500	-1.500	-11.400	-6.000	0	0	0	0
30	Finanzmittelüberschuss/ Finanzmittelfehlbetrag des Teilhaushaltes (Summe der Nummern 18.2 und 29)	-305.700	-305.700	35.000	-58.300	-90.000	-112.000	-19.100	-700

Teilhaushalt 1 Hauptamt
verantwortlich: **Dirk Antelmann**

Dem Teilhaushalt zugeordnete Produkte: 12800 Zivil- und Katastrophenschutz, 36100 Förderung von Kindern in Tageseinrichtungen und in Tagespflege, 55200 Öffentliche Gewässer, Wasserbauliche Anlagen, Gewässerschutz, 11401 Zentrales Grundstücks- und Gebäudemanagement, 12600 Brandschutz, 11104 Gremien, 11403 Bauhof, 11405 Sonstige zentrale Dienste, 11406 Versicherungen, 21500 Regionale Schulen, 28100 Heimat- und sonstige Kulturpflege, 53500 Konzessionsabgaben, 54100 Gemeindestraßen, 55100 Öffentliches Grün, Landschaftsbau

		Teilfinanzhaushalt							
Nr.	Ein- und Auszahlungsarten (gemäß § 4 Absatz 5 GemHVO-Doppik)	Sonstig	Sonstig	Sonstig	Sonstig	Sonstig	Sonstig	Sonstig	
		11405 Sonstige zentrale Dienste	12800 Zivil- und Katastrophen- schutz	28100 Heimat- und sonstige Kulturpflege	53500 Konzessions- abgaben	54100 Gemeinde- straßen	55100 Öffentliches Grün, Landschaftsbau	55200 Öffentliche Gewässer, Wasserbauliche Anlagen, Gewässerschutz	
		in €							
1	+ Steuern und ähnliche Abgaben	0	0	0	0	0	0	0	0
2	+ Zuwendungen, allgemeine Umlagen und sonstige Transfereinzahlungen	0	0	0	0	0	0	0	0
3	+ Einzahlungen der sozialen Sicherung	0	0	0	0	0	0	0	0
4	+ Öffentlich-rechtliche Leistungsentgelte	0	0	0	0	0	0	15.300	
5	+ Privatrechtliche Leistungsentgelte	0	0	0	0	0	0	0	
6	+ Kostenerstattungen und Kostenumlagen	0	0	0	0	0	0	0	
7	+ Zinseinzahlungen und sonstige Finanzeinzahlungen	0	0	0	0	0	0	0	
8	+ Sonstige laufende Einzahlungen	0	0	0	6.000	0	0	0	
9	Summe der laufenden Einzahlungen (Summe der Nummern 1 bis 8)	0	0	0	6.000	0	0	15.300	
10	- Personalauszahlungen	0	0	0	0	0	9.100	0	
11	- Versorgungsauszahlungen	0	0	0	0	0	0	0	
12	- Auszahlungen für Sach- und Dienstleistungen	1.600	300	0	0	46.900	18.300	14.500	
13	- Zuwendungen, Umlagen und sonstige Transferauszahlungen	0	0	5.000	0	0	0	0	
14	- Auszahlungen der sozialen Sicherungen	0	0	0	0	0	0	0	
15	- Zinsauszahlungen und sonstige Finanzauszahlungen	0	0	0	0	0	0	0	
16	- Sonstige laufende Auszahlungen	1.700	0	0	0	0	400	0	
17	Summe der laufenden Auszahlungen (Summe der Nummern 10 bis 16)	3.300	300	5.000	0	46.900	27.800	14.500	
18	Jahresbezogener Saldo der laufenden Ein- und Auszahlungen vor planmäßiger Tilgung (Saldo der Nummern 9 und 17)	-3.300	-300	-5.000	6.000	-46.900	-27.800	800	
18.1	Saldo der Ein- und Auszahlungen aus internen Leistungsbeziehungen	0	0	0	0	0	0	0	
18.2	Jahresbezogener Saldo der laufenden Ein- und Auszahlungen vor planmäßiger Tilgung nach Verrechnung der internen Leistungsbeziehungen (Summe der Nummern 18 und 18.1)	-3.300	-300	-5.000	6.000	-46.900	-27.800	800	
19	+ Einzahlungen aus Investitionszuwendungen	0	0	0	0	0	0	0	
20	+ Einzahlungen aus Beiträgen und ähnlichen Entgelten	0	0	0	0	15.900	0	0	
21	+ Einzahlungen aus Anlagevermögen	0	0	0	0	0	0	0	
22	+ Einzahlungen aus sonstigen Ausleihungen und Kreditgewährungen	0	0	0	0	0	0	0	
23	+ Sonstige Investitionseinzahlungen	0	0	0	0	0	0	0	
24	Summe der Einzahlungen aus Investitionstätigkeit (Summe der Nummern 19 bis 23)	0	0	0	0	15.900	0	0	
25	- Auszahlungen für Anlagevermögen	0	0	0	0	0	0	0	
26	- Auszahlungen für sonstige Ausleihungen und Kreditgewährungen	0	0	0	0	0	0	0	
27	- Sonstige Investitionsauszahlungen	0	0	0	0	0	0	0	
28	Summe der Auszahlungen aus Investitionstätigkeit (Summe der Nummern 25 bis 27)	0	0	0	0	0	0	0	
29	Saldo der Ein- und Auszahlungen aus Investitionstätigkeit (Saldo der Nummern 24 und 28)	0	0	0	0	15.900	0	0	
30	Finanzmittelüberschuss/ Finanzmittelfehlbetrag des Teilhaushaltes (Summe der Nummern 18.2 und 29)	-3.300	-300	-5.000	6.000	-31.000	-27.800	800	

Teilhaushalt 2 Finanzen
verantwortlich: **Pierre Malorny**

Dem Teilhaushalt zugeordnete Produkte: 61100 Steuern, allgemeine Zuweisungen, allgemeine Umlagen, 61200 Sonstige allgemeine Finanzwirtschaft, 11602 Zahlungsabwicklung, 61108 Zuführung gemäß §12 Nr. 4 oder 5 GemHVO-Doppik, 61800 Einheitskasse, 61999 VV-Konten

Teilergebnishaushalt									
Nr.	Ertrags- und Aufwandsarten (gemäß § 4 Absatz 5 GemHVO-Doppik)	Summe aller Produkte	2	Wesentlich	Wesentlich	Wesentlich	Sonstig	Sonstig	Sonstig
			Finanzen	11602 Zahlungs- abwicklung	61100 Steuern, allgemeine Zuweisungen, allgemeine Umlagen	61200 Sonstige allgemeine Finanzwirtschaft	61108 Zuführung gemäß §12 Nr. 4 oder 5 GemHVO- Doppik	61800 Einheitskasse	61999 VV-Konten
in €									
1	+ Steuern und ähnliche Abgaben	405.700	405.700	0	405.700	0	0	0	0
2	+ Zuwendungen, allgemeine Umlagen und sonstige Transfererträge	138.700	138.700	0	138.700	0	0	0	0
3	+ Erträge der sozialen Sicherung	0	0	0	0	0	0	0	0
4	+ Öffentlich-rechtliche Leistungsentgelte	0	0	0	0	0	0	0	0
5	+ Privatrechtliche Leistungsentgelte	0	0	0	0	0	0	0	0
6	+ Kostenerstattungen und Kostenumlagen	0	0	0	0	0	0	0	0
7	+ Andere aktivierte Eigenleistungen	0	0	0	0	0	0	0	0
8	+ Zinserträge und sonstige Finanzerträge	11.500	11.500	0	0	11.500	0	0	0
9	+ Sonstige Erträge	100	100	100	0	0	0	0	0
10	Summe der Erträge (Summe der Nummern 1 bis 9)	556.000	556.000	100	544.400	11.500	0	0	0
11	– Personalaufwendungen	0	0	0	0	0	0	0	0
12	– Versorgungsaufwendungen	0	0	0	0	0	0	0	0
13	– Aufwendungen für Sach- und Dienstleistungen	0	0	0	0	0	0	0	0
14	– Abschreibungen	0	0	0	0	0	0	0	0
15	– Zuwendungen, Umlagen und sonstige Transferaufwendungen	323.000	323.000	0	323.000	0	0	0	0
16	– Aufwendungen der sozialen Sicherung	0	0	0	0	0	0	0	0
17	– Zinsaufwendungen und sonstige Finanzaufwendungen	0	0	0	0	0	0	0	0
18	– Sonstige Aufwendungen	100	100	100	0	0	0	0	0
19	Summe der Aufwendungen (Summe der Nummern 11 bis 18)	323.100	323.100	100	323.000	0	0	0	0
20	Jahresergebnis des Teilhaushaltes vor Verrechnung der internen Leistungsbeziehungen und vor Veränderung der Rücklagen (Saldo der Nummern 10 und 19)	232.900	232.900	0	221.400	11.500	0	0	0
21	+ Erträge aus internen Leistungsbeziehungen	0	0	0	0	0	0	0	0
22	– Aufwendungen aus internen Leistungsbeziehungen	0	0	0	0	0	0	0	0
23	Jahresergebnis des Teilhaushaltes nach Verrechnung der internen Leistungsbeziehungen und vor Veränderung der Rücklagen (Nummer 20 zuzüglich Nummer 21 abzüglich Nummer 22)	232.900	232.900	0	221.400	11.500	0	0	0

Teilhaushalt 2 Finanzen
verantwortlich: **Pierre Malorny**

Dem Teilhaushalt zugeordnete Produkte: 61100 Steuern, allgemeine Zuweisungen, allgemeine Umlagen, 61200 Sonstige allgemeine Finanzwirtschaft, 11602 Zahlungsabwicklung, 61108 Zuführung gemäß §12 Nr. 4 oder 5 GemHVO-Doppik, 61800 Einheitskasse, 61999 VV-Konten

Teilfinanzhaushalt									
Nr.	Ein- und Auszahlungsarten (gemäß § 4 Absatz 5 GemHVO-Doppik)	Summe aller Produkte	2	Wesentlich	Wesentlich	Wesentlich	Sonstig	Sonstig	Sonstig
			Finanzen	11602 Zahlungs- abwicklung	61100 Steuern, allgemeine Zuweisungen, allgemeine Umlagen	61200 Sonstige allgemeine Finanzwirtschaft	61108 Zuführung gemäß §12 Nr. 4 oder 5 GemHVO- Doppik	61800 Einheitskasse	61999 VV-Konten
in €									
1	+ Steuern und ähnliche Abgaben	405.700	405.700	0	405.700	0	0	0	0
2	+ Zuwendungen, allgemeine Umlagen und sonstige Transfereinzahlungen	131.700	131.700	0	131.700	0	0	0	0
3	+ Einzahlungen der sozialen Sicherung	0	0	0	0	0	0	0	0
4	+ Öffentlich-rechtliche Leistungsentgelte	0	0	0	0	0	0	0	0
5	+ Privatrechtliche Leistungsentgelte	0	0	0	0	0	0	0	0
6	+ Kostenerstattungen und Kostenumlagen	0	0	0	0	0	0	0	0
7	+ Zinseinzahlungen und sonstige Finanzeinzahlungen	11.500	11.500	0	0	11.500	0	0	0
8	+ Sonstige laufende Einzahlungen	100	100	100	0	0	0	0	0
9	Summe der laufenden Einzahlungen (Summe der Nummern 1 bis 8)	549.000	549.000	100	537.400	11.500	0	0	0
10	- Personalauszahlungen	0	0	0	0	0	0	0	0
11	- Versorgungsauszahlungen	0	0	0	0	0	0	0	0
12	- Auszahlungen für Sach- und Dienstleistungen	0	0	0	0	0	0	0	0
13	- Zuwendungen, Umlagen und sonstige Transferauszahlungen	323.000	323.000	0	323.000	0	0	0	0
14	- Auszahlungen der sozialen Sicherungen	0	0	0	0	0	0	0	0
15	- Zinsauszahlungen und sonstige Finanzauszahlungen	0	0	0	0	0	0	0	0
16	- Sonstige laufende Auszahlungen	100	100	100	0	0	0	0	0
17	Summe der laufenden Auszahlungen (Summe der Nummern 10 bis 16)	323.100	323.100	100	323.000	0	0	0	0
18	Jahresbezogener Saldo der laufenden Ein- und Auszahlungen vor planmäßiger Tilgung (Saldo der Nummern 9 und 17)	225.900	225.900	0	214.400	11.500	0	0	0
18.1	Saldo der Ein- und Auszahlungen aus internen Leistungsbeziehungen	0	0	0	0	0	0	0	0
18.2	Jahresbezogener Saldo der laufenden Ein- und Auszahlungen vor planmäßiger Tilgung nach Verrechnung der internen Leistungsbeziehungen (Summe der Nummern 18 und 18.1)	225.900	225.900	0	214.400	11.500	0	0	0
19	+ Einzahlungen aus Investitionszuwendungen	16.500	16.500	0	16.500	0	0	0	0
20	+ Einzahlungen aus Beiträgen und ähnlichen Entgelten	0	0	0	0	0	0	0	0
21	+ Einzahlungen aus Anlagevermögen	0	0	0	0	0	0	0	0
22	+ Einzahlungen aus sonstigen Ausleihungen und Kreditgewährungen	0	0	0	0	0	0	0	0
23	+ Sonstige Investitionseinzahlungen	0	0	0	0	0	0	0	0
24	Summe der Einzahlungen aus Investitionstätigkeit (Summe der Nummern 19 bis 23)	16.500	16.500	0	16.500	0	0	0	0
25	- Auszahlungen für Anlagevermögen	0	0	0	0	0	0	0	0
26	- Auszahlungen für sonstige Ausleihungen und Kreditgewährungen	0	0	0	0	0	0	0	0
27	- Sonstige Investitionsauszahlungen	0	0	0	0	0	0	0	0
28	Summe der Auszahlungen aus Investitionstätigkeit (Summe der Nummern 25 bis 27)	0	0	0	0	0	0	0	0
29	Saldo der Ein- und Auszahlungen aus Investitionstätigkeit (Saldo der Nummern 24 und 28)	16.500	16.500	0	16.500	0	0	0	0
30	Finanzmittelüberschuss/ Finanzmittelfehlbetrag des Teilhaushaltes (Summe der Nummern 18.2 und 29)	242.400	242.400	0	230.900	11.500	0	0	0

Gemeinde Rukieten**2026**

Hauptproduktbereich	1	Zentrale Verwaltung	
Produktbereich	11	Innere Verwaltung	
Produkt	11401	Zentrales Grundstücks- und Gebäudemanagement	Leitung Bau und Liegenschaften: Kathleen Heusler

Wesentliche Produkte des Teilhaushaltes (1 Hauptamt)	
Produkt:	114010000 - Zentrales Grundstücks- und Gebäudemanagement
Hauptproduktbereich:	1 Zentrale Verwaltung
Produktbereich:	11 Innere Verwaltung
Produktgruppe:	114 Zentrale Dienste
Produktverantwortung:	Leitung Bau und Liegenschaften: Frau Kathleen Heusler
Beschreibung des Produktes:	Zentrales Verwalten, Bewirtschaften und Unterhalten unbebauter und bebauter Liegenschaften und Gebäude, die dem Zwecke der Verwaltung dienen, gemeindliche Wohnungen, Schulgebäude und Tageseinrichtungen für Kinder
Ziele:	Ergreifen von Maßnahmen zur Beseitigung bzw. Vermeidung von Schäden an gemeindl. Objekten; Vorausschauende Gebäudeunterhaltung zur Vermeidung von Substanzverlusten; Wirtschaftlicher Betrieb der Gebäudetechnik; Feststellung und Beseitigung von potentiellen Gefahrenquellen durch bzw. an gemeindl. Objekten; Wirtschaftliche Bereitstellung von gemeindlich genutzten Räumlichkeiten und gemeindlichen Wohnungen; Schnelle und sachgerechte Entscheidungen
Leistungen:	1140101 Kaufmännisches Gebäudemanagement, 1140102 Technisches Gebäudemanagement, 1140103 Dienstleistungsmanagement

Finanzen in €:						
	laufende Einzahlungen	laufende Auszahlungen	Saldo	Erträge	Aufwendungen	Ergebnis
Plan 2025	50.000	4.700	45.300	50.000	17.900	32.100
Plan 2026	50.500	4.100	46.400	56.300	17.900	38.400
Veränderung gegenüber dem Vorjahr	500	-600	1.100	6.300	0	6.300

Gemeinde Rukieten**2026**

Hauptproduktbereich	1	Zentrale Verwaltung
Produktbereich	12	Sicherheit und Ordnung
Produkt	12600	Brandschutz

Leitung Bürgerservice:
Cathleen Schaak

Wesentliche Produkte des Teilhaushaltes (1 Hauptamt)	
Produkt:	1260000000 - Brandschutz
Hauptproduktbereich:	1 Zentrale Verwaltung
Produktbereich:	12 Sicherheit und Ordnung
Produktgruppe:	126 Brandschutz
Produktverantwortung:	Leitung Bürgerservice: Frau Cathleen Schaak
Beschreibung des Produktes:	Brand-, Katastrophen- und Bevölkerungsschutz, technische Hilfeleistungen, Aus- und Fortbildung der Feuerwehkräfte
Ziele:	Gewährleistung von schneller wirkungsvoller Hilfe in Brand- und Katastrophenfällen sowie technische Hilfestellung
Leistungen:	1260102 Feuerwehrhäuser, 1260104 Feuerwehrautos, 1260105 Feuerwehrtechnisches Gerät, 1260201 Brandbekämpfung, 1260202 Brandsicherheitswachdienst, 1260203 Befreiung von Personen und Tieren, 1260204 Beseitigung von akuten biologischen, chemischen und radioaktiven Umweltgefahren

Finanzen in €:						
	laufende Einzahlungen	laufende Auszahlungen	Saldo	Erträge	Aufwendungen	Ergebnis
Plan 2025	0	28.800	-28.800	8.000	43.100	-35.100
Plan 2026	0	50.300	-50.300	7.600	65.700	-58.100
Veränderung gegenüber dem Vorjahr	0	21.500	-21.500	-400	22.600	-23.000

Gemeinde Rukieten**2026**

Hauptproduktbereich	2	Schule und Kultur
Produktbereich	21	Grundschulen, Regionale Schulen, Gymnasien, Gesamtschulen
Produkt	21500	Regionale Schulen

Leitung Allgemeine Verwaltung:
Dirk Antelmann

Wesentliche Produkte des Teilhaushaltes (1 Hauptamt)	
Produkt:	2150000000 - Regionale Schulen
Hauptproduktbereich:	2 Schule und Kultur
Produktbereich:	21 Grundschulen, Regionale Schulen, Gymnasien, Gesamtschulen
Produktgruppe:	215 Regionale Schulen (§ 11 Abs. 2 Nr.1b) SchulG M-V
Produktverantwortung:	Leitung Allgemeine Verwaltung: Herr Dirk Antelmann
Beschreibung des Produktes:	Organisation der Schulverwaltungsaufgaben für die Regionale Schule mit Grundschule Schwaan
Ziele:	Sicherung und Ausbau des Bildungs- und Qualifizierungsangebotes für Kinder und Jugendliche einschließlich Schulbau und Schulorganisation; Unterhaltung sowie Bewirtschaftung der erforderlichen Schulgebäude und -anlagen
Leistungen:	2150201 Schulkostenbeiträge an kommunale Träger, 2150202 Schulkostenbeiträge an freie Träger

Finanzen in €:						
	laufende Einzahlungen	laufende Auszahlungen	Saldo	Erträge	Aufwendungen	Ergebnis
Plan 2025	0	90.000	-90.000	0	90.000	-90.000
Plan 2026	0	90.000	-90.000	0	90.000	-90.000
Veränderung gegenüber dem Vorjahr	0	0	0	0	0	0

Gemeinde Rukieten**2026**

Hauptproduktbereich	3	Soziales und Jugend	
Produktbereich	36	Kinder-, Jugend- und Familienhilfe	
Produkt	36100	Förderung von Kindern in Tageseinrichtungen und in Tagespflege	Leitung Allgemeine Verwaltung: Dirk Antelmann

Wesentliche Produkte des Teilhaushaltes (1 Hauptamt)	
Produkt:	3610000000 - Förderung von Kindern in Tageseinrichtungen und in Tagespflege
Hauptproduktbereich:	3 Soziales und Jugend
Produktbereich:	36 Kinder-, Jugend- und Familienhilfe
Produktgruppe:	361 Förderung von Kindern in Tageseinrichtungen und in Tagespflege
Produktverantwortung:	Leitung Allgemeine Verwaltung: Herr Dirk Antelmann
Beschreibung des Produktes:	Zahlungen der Regelkostenbeiträge der Wohnsitzgemeinde für die Betreuung von Kindern der Wohnsitzgemeinde in Tageseinrichtungen sowie in Tagesbetreuung verschiedener Träger und Fachberatung/-aufsicht
Ziele:	Unterstützung der Vereinbarkeit von Familie und Beruf; familienergänzende Erziehung und Bereitstellung eines vielfältigen Bildungs- und Betreuungsangebotes; Integration von Behinderung bedrohter Kinder
Leistungen:	3610102 Bedarfsfeststellung Kita-Förderung, 3610104 Finanzielle Förderung Kindertagesbetreuung, 3610202 Bedarfsfeststellung Förderung in Tagespflege, 3610204 Finanzielle Förderung Tagespflege

Finanzen in €:						
	laufende Einzahlungen	laufende Auszahlungen	Saldo	Erträge	Aufwendungen	Ergebnis
Plan 2025	0	106.000	-106.000	0	106.000	-106.000
Plan 2026	0	112.000	-112.000	0	112.000	-112.000
Veränderung gegenüber dem Vorjahr	0	6.000	-6.000	0	6.000	-6.000

Gemeinde Rukieten**2026**

Hauptproduktbereich	1	Zentrale Verwaltung	
Produktbereich	11	Innere Verwaltung	
Produkt	11602	Zahlungsabwicklung	Leitung Finanzen und Vermögen: Pierre Malorny

Wesentliche Produkte des Teilhaushaltes (2 Finanzen)	
Produkt:	1160200000 - Zahlungsabwicklung
Hauptproduktbereich:	1 Zentrale Verwaltung
Produktbereich:	11 Innere Verwaltung
Produktgruppe:	116 Finanzen
Produktverantwortung:	Leitung Finanzen und Vermögen: Herr Pierre Malorny
Beschreibung des Produktes:	Abwicklung des Zahlungsverkehrs, der Sach- und Personenkontenführung einschließlich Verwahrgelassbuchführung und Fertigung von Tages-, Zwischen- und Jahresabschlüssen sowie Abwicklung aller öffentlich-rechtlichen Vollstreckungsfälle; Amtshilfe
Ziele:	Wirtschaftliche und bürgerfreundliche Abwicklung des Zahlungsverkehrs und der Personen- und Sachkontenführung
Leistungen:	1160201 Rechnungswesen einschließlich Aufgaben für fremde Kassen, 1160202 Zahlungsverkehr, 1160203 Mahnung und Vollstreckung, 1160204 Liquiditätsplanung

Finanzen in €:						
	laufende Einzahlungen	laufende Auszahlungen	Saldo	Erträge	Aufwendungen	Ergebnis
Plan 2025	100	100	0	100	100	0
Plan 2026	100	100	0	100	100	0
Veränderung gegenüber dem Vorjahr	0	0	0	0	0	0

Gemeinde Rukieten**2026**

Hauptproduktbereich	6	Zentrale Finanzleistungen	
Produktbereich	61	Allgemeine Finanzwirtschaft	
Produkt	61100	Steuern, allgemeine Zuweisungen, allgemeine Umlagen	Leitung Finanzen und Vermögen: Pierre Malorny

Wesentliche Produkte des Teilhaushaltes (2 Finanzen)	
Produkt:	6110000000 - Steuern, allgemeine Zuweisungen, allgemeine Umlagen
Hauptproduktbereich:	6 Zentrale Finanzleistungen
Produktbereich:	61 Allgemeine Finanzwirtschaft
Produktgruppe:	611 Steuern, allgemeine Zuweisungen, allgemeine Umlagen
Produktverantwortung:	Leitung Finanzen und Vermögen: Herr Pierre Malorny
Beschreibung des Produktes:	Steuern, Zuweisungen aus dem Finanzausgleichsgesetz, Amts- und Kreisumlage, sonstige Zuweisungen sowie Umlagen die keinem Produkt direkt zugeordnet werden können
Ziele:	Sicherung der Liquidität
Leistungen:	6110102 Gemeindesteuern, 6110103 Gemeindeanteile Einkommensteuer, 6110104 Gemeindeanteil Umsatzsteuer, 6110202 Sonstige steuerähnliche Einnahmen, 6110303 Sonstige allgemeine Zuweisungen, 6110404 Umlagen und Zuweisungen (FAG M-V), 6110502 Kreisumlagen nach § 120 KV M-V, 6110503 Amtsumlagen nach § 147 KV M-V, 6110601 Gewerbesteuerumlage, 6110701 Ausgleichsleistungen

Finanzen in €:						
	laufende Einzahlungen	laufende Auszahlungen	Saldo	Erträge	Aufwendungen	Ergebnis
Plan 2025	653.400	302.600	350.800	653.400	302.600	350.800
Plan 2026	537.400	323.000	214.400	544.400	323.000	221.400
Veränderung gegenüber dem Vorjahr	-116.000	20.400	-136.400	-109.000	20.400	-129.400

Gemeinde Rukieten**2026**

Hauptproduktbereich	6	Zentrale Finanzleistungen	
Produktbereich	61	Allgemeine Finanzwirtschaft	
Produkt	61200	Sonstige allgemeine Finanzwirtschaft	Leitung Finanzen und Vermögen: Pierre Malorny

Wesentliche Produkte des Teilhaushaltes (2 Finanzen)

Produkt:	6120000000 - Sonstige allgemeine Finanzwirtschaft
Hauptproduktbereich:	6 Zentrale Finanzleistungen
Produktbereich:	61 Allgemeine Finanzwirtschaft
Produktgruppe:	612 Sonstige allgemeine Finanzwirtschaft
Produktverantwortung:	Leitung Finanzen und Vermögen: Herr Pierre Malorny
Beschreibung des Produktes:	Zentrale Schulden- und Vermögensbewirtschaftung, Zinserträge aus Geldanlagen u.a., Kredite für Investitionen, Kredite zur Liquiditätssicherung, Kreditbeschaffungskosten, Schuldendienst (Zins- und Tilgungsleistungen), Schuldendiensthilfen
Ziele:	Mitfinanzierung des Gesamthaushaltes durch allgemeine Deckungsmittel zur Erreichung des Haushaltsausgleichs; wirtschaftliche Bereitstellung der notwendigen Darlehensmittel für Investitionen und zur Liquiditätssicherung; ordnungsgemäße und kostengünstige Schuldendienstfinanzierung; Erzielung höchstmöglicher Erträge aus Geldanlagen
Leistungen:	6120101 Zinsen aus Geldanlagen, 6120102 Zinsen aus Krediten zur Sicherung der Zahlungsfähigkeit, 6120103 Zinsen (§233a AO), 6120201 Zinsen Darlehen, 6120202 Zinsen für Kredite zur Sicherung der Zahlungsfähigkeit, 6120203 Kreditbeschaffungskosten, 6120204 Zinsen (§233s AO), 6120301 Von Dritten gewährte Schuldendiensthilfen, 6120302 An Dritte gewährte Schuldendiensthilfen

Finanzen in €:						
	laufende Einzahlungen	laufende Auszahlungen	Saldo	Erträge	Aufwendungen	Ergebnis
Plan 2025	6.500	0	6.500	6.500	0	6.500
Plan 2026	11.500	0	11.500	42.200	0	42.200
Veränderung gegenüber dem Vorjahr	5.000	0	5.000	35.700	0	35.700

Die Gemeinde Rukieten beschäftigt kein eigenes Personal.

Vorbemerkung

Gemäß § 1 GemHVO-Doppik ist dem Haushaltsplan ein Vorbericht beizufügen, der nach § 5 dieser Verordnung einen Überblick über die Entwicklung der Haushaltswirtschaft im Haushaltsjahr unter Einbeziehung der beiden Haushaltsvorjahre geben soll. Der Vorbericht enthält ferner einen Ausblick auf die Entwicklung der Rahmenbedingungen der Planung und wichtiger Planungskomponenten innerhalb des Zeitraumes der Ergebnis- und Finanzplanung.

Inhalt

Allgemeine Angaben zur Gemeinde Rukieten	28
Mitgliedschaften der Gemeinde Rukieten	28
Entwicklung der Hebesätze	29
Entwicklung der Zahl der Einwohner	30
Einwohnerentwicklung.....	30
Bevölkerungsbewegung	31
Altersgruppen	31
Entwicklung der wichtigsten Erträge und Einzahlungen sowie der Aufwendungen und Auszahlungen	32
Ergebnishaushalt.....	32
Finanzhaushalt	39
Entwicklung der Jahresergebnisse.....	42
Entwicklung des Saldos der laufenden Ein- und Auszahlungen bis zum Ende des Finanzplanungszeitraumes.....	43
Entwicklung der Investitionen und Investitionsförderungsmaßnahmen sowie die sich hieraus ergebenden Auswirkungen auf die Ergebnis- und Finanzhaushalte der folgenden Haushaltsjahre	44
Entwicklung der Kredite für Investitionen und Investitionsförderungsmaßnahmen	44
Belastung des Haushaltes durch kreditähnliche Rechtsgeschäfte	44
Entwicklung der Kassenkredite	45
Entwicklung des Eigenkapitals, untergliedert nach den einzelnen Posten des Eigenkapitals	45
Entwicklung der Sonderposten, untergliedert nach den einzelnen Sonderposten.....	46
Entwicklung der Rückstellungen.....	46
Aufwendungen und Auszahlungen, Erträge und Einzahlungen sowie die selbstfinanzierten Eigenanteile für freiwillige Leistungen	47
Wesentliche Finanzbeziehungen zwischen Kernhaushalt und Unternehmen, Einrichtungen sowie Sondervermögen	47
Haushaltsausgleich, zukünftige Risiken	48

Allgemeine Angaben zur Gemeinde Rukieten

Die Gemeinde Rukieten liegt im nordwestlichen Teil des Landkreises Rostock, etwa 24 km südlich von Rostock (Oberzentrum).

Über die L 142 ist Rukieten an das überregionale Verkehrsnetz angebunden. Der Anschluss an die BAB 19 (Rostock - Berlin) über die Auffahrt Laage ist ca. 20 km entfernt. Seit dem Jahr 2000 besteht ca. 13 km von Rukieten entfernt ein Anschluss an die BAB 20 über die Auffahrt Bad Doberan.

Der Militärflugplatz in Laage-Kronskamp, der für die zivile Mitbenutzung freigegeben ist, bietet weitere Verkehrsmöglichkeiten an, ebenso der Rostocker Hafen mit seinen Fährverbindungen.

Rukieten gehört neben den Landgemeinden Benitz, Bröbberow, Kassow, Vorbeck und Wiendorf zum Amt Schwaan, das aufgrund der historisch bedingten engen Beziehungen der umliegenden Landgemeinden 1992 gebildet wurde.

Das Gemeindegebiet der Gemeinde Rukieten mit den Ortsteilen Göldenitz und Rukieten umfasst eine Fläche von 12,32 km² (1.232 ha) und ist durch Kleingewerbe und Landwirtschaft geprägt.

Mit Stand vom 31.12.2024 hatte die Gemeinde 363 Einwohner (Quelle: Fortschreibung der amtlichen Bevölkerungszahl vom 23. Juni 2025 auf Basis des Zensus 2022) und somit eine Einwohnerdichte von 29,46 EW/km².

Die Kinder der Gemeinde Rukieten besuchen überwiegend die Bildungseinrichtungen in Schwaan.

Mitgliedschaften der Gemeinde Rukieten

Es bestehen folgende Mitgliedschaften:

- Beschäftigungs- und Qualifizierungsgesellschaft Umwelt und Arbeit Bützow und Umland e.V.
- Kommunalen Schadensausgleich (KSA)
- Kreisfeuerwehrverband Landkreis Rostock
- Landwirtschaftliche Berufsgenossenschaft Mittel- und Ostdeutschland
- Städte- und Gemeindetag Mecklenburg-Vorpommern e. V.
- Unfallkasse Mecklenburg-Vorpommern
- Wasser- und Bodenverband „Nebel“
- Wasser- und Bodenverband „Warnow-Beke“

Entwicklung der Hebesätze

Die Festsetzungen der Hebesätze für die Realsteuern in der Gemeinde Rukieten entwickelten sich bisher wie folgt:

Realsteuern	Hebesatz 2021	Hebesatz 2022	Hebesatz 2023	Hebesatz 2024
Grundsteuer A	350 %	350 %	350 %	350 %
Grundsteuer B	400 %	400 %	400 %	400 %
Gewerbsteuer	380 %	380 %	380 %	380 %

Hebesatzvergleich

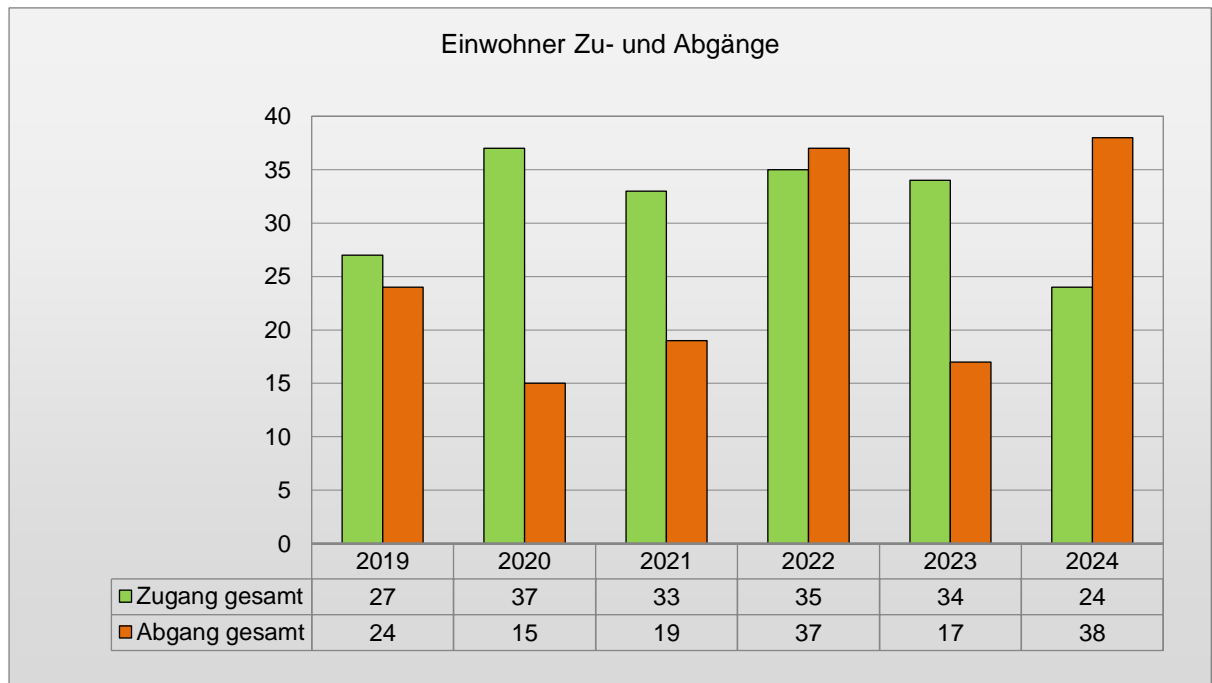
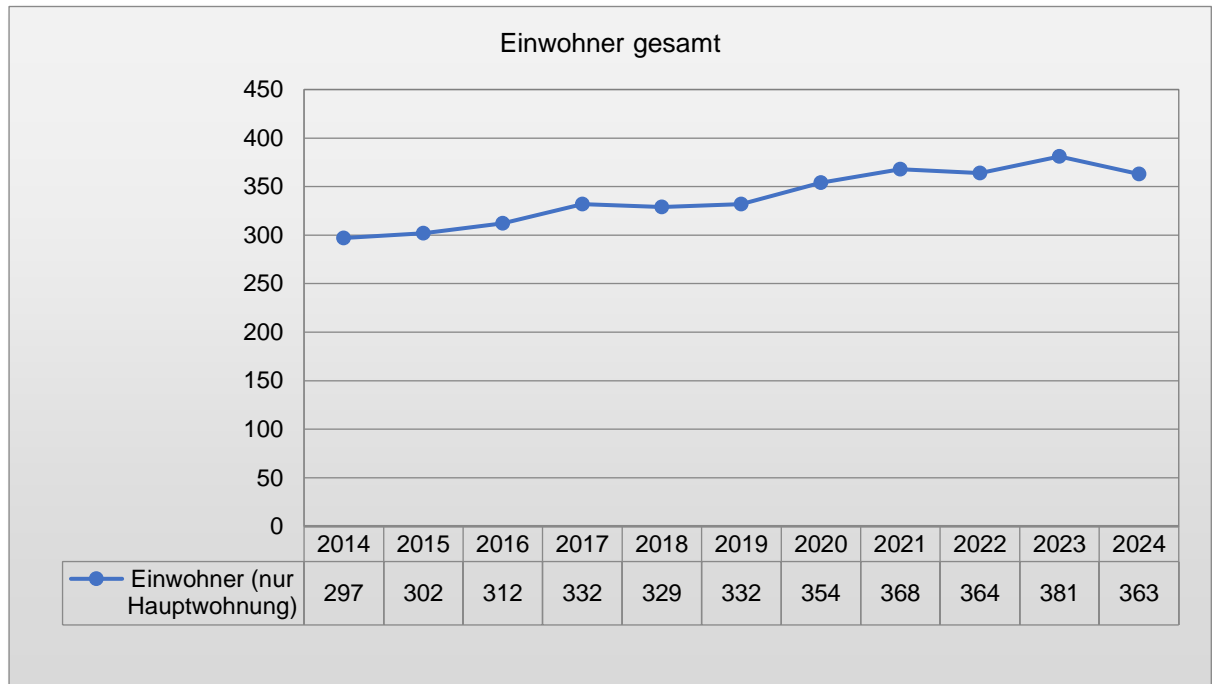
	Grundsteuer A	Grundsteuer B	Gewerbsteuer
Hebesatz der Gemeinde Rukieten 2025	269 %	256 %	380 %
Landesdurchschnittlicher Hebesatz für kreisangehörige Gemeinden 2023	338 %*	438 %*	390 %

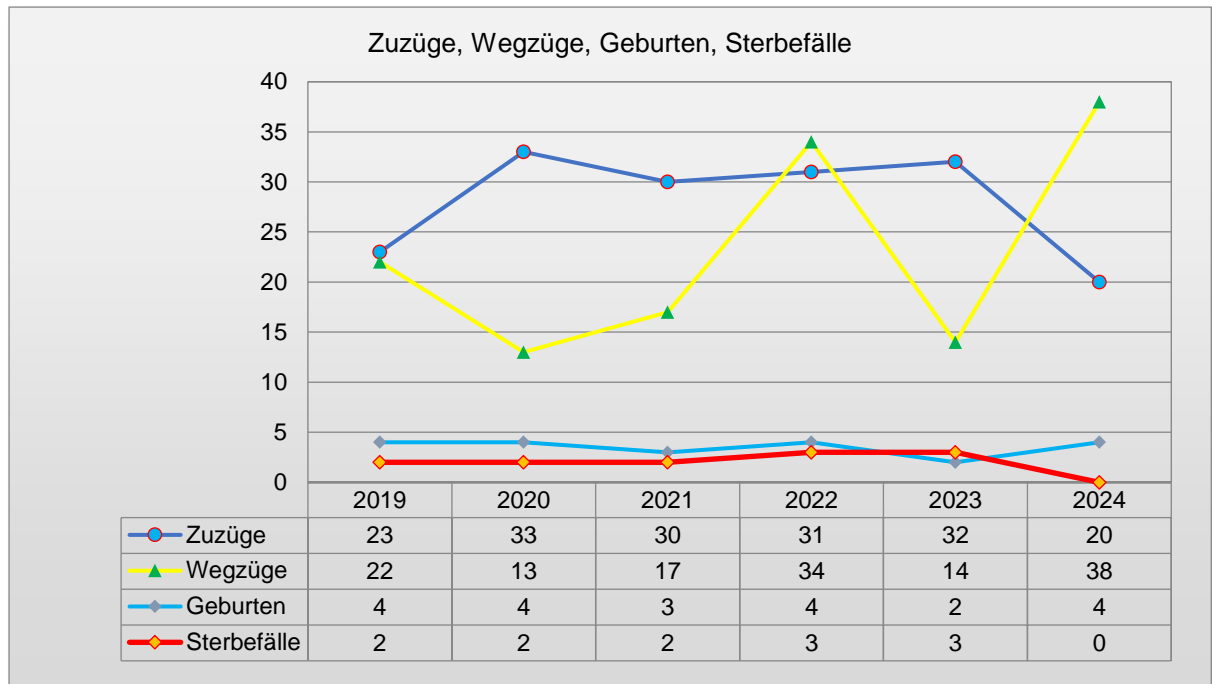
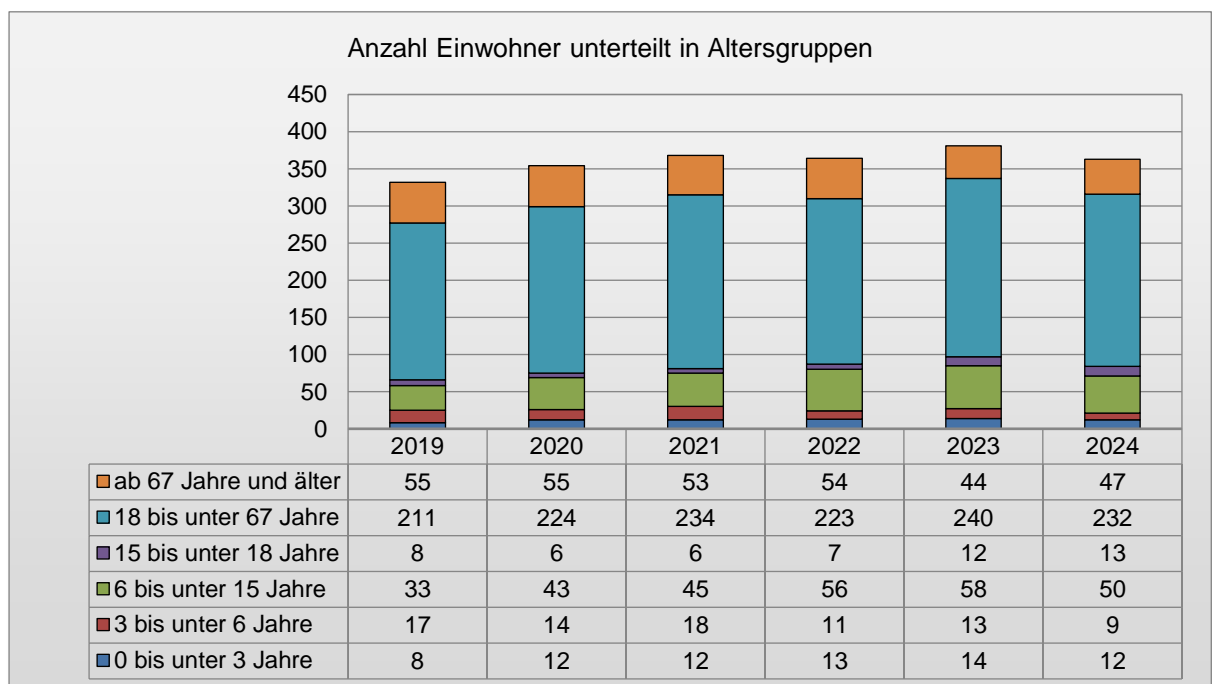
* Landesdurchschnittliche Hebesätze vor der ab 2025 wirksamen Grundsteuerreform

	Grundsteuer A	Grundsteuer B	Gewerbsteuer
Hebesatz der Gemeinde Rukieten für das HHJ 2026	269 %	256 %	400 %

Entwicklung der Zahl der Einwohner

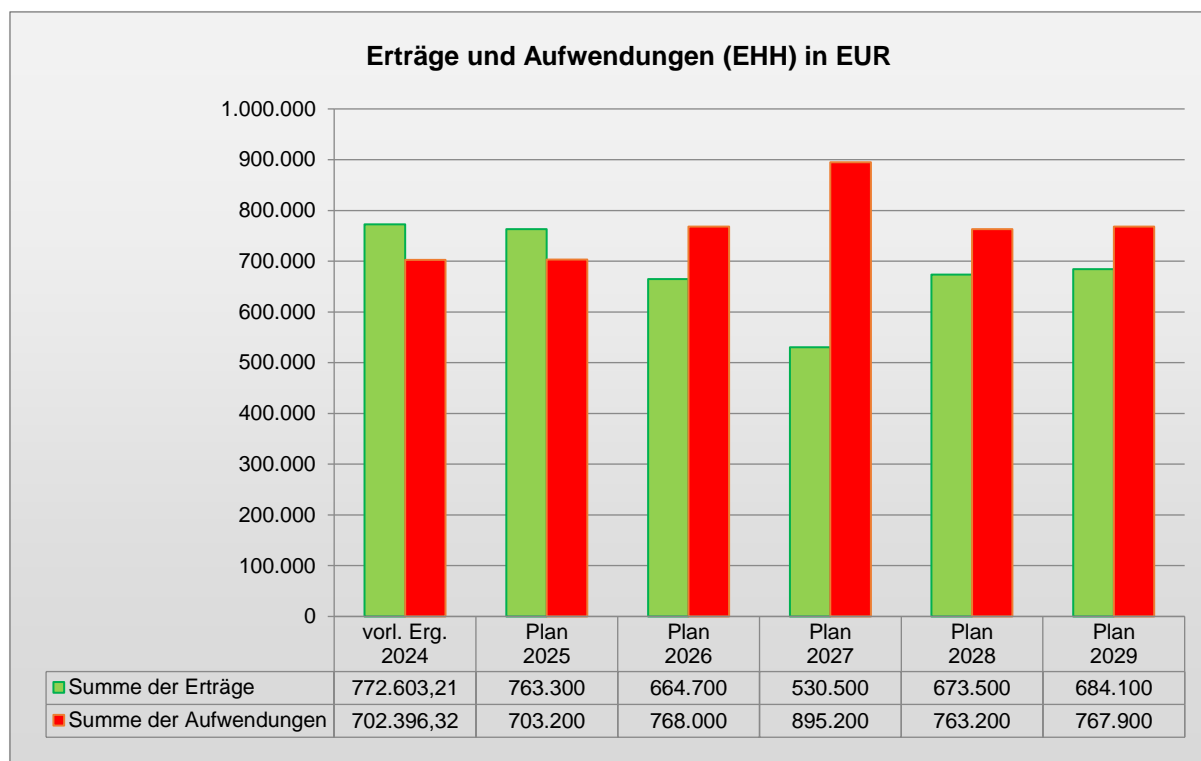
Einwohnerentwicklung



Bevölkerungsbewegung**Altersgruppen**

Entwicklung der wichtigsten Erträge und Einzahlungen sowie der Aufwendungen und Auszahlungen

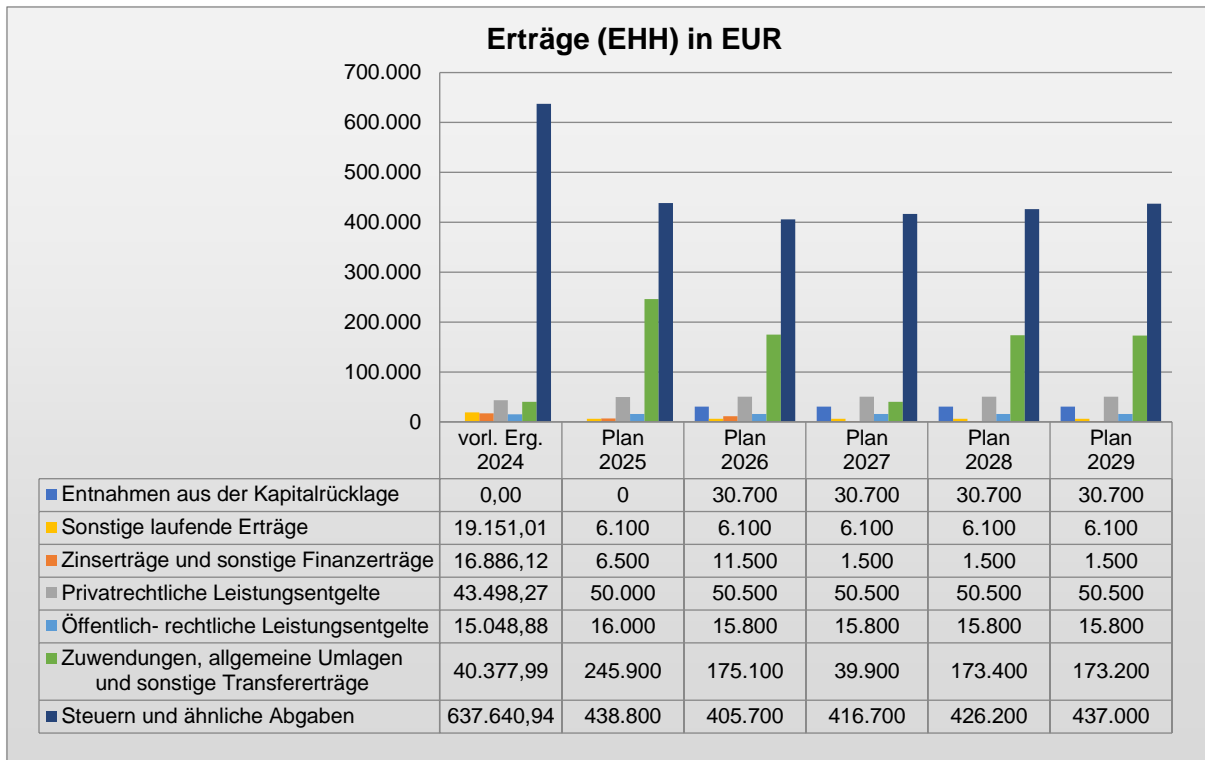
Ergebnishaushalt



Im Ergebnishaushalt (EHH) wird für das Haushaltsvorjahr 2024 (HHVVJ) ein vorläufiges Jahresergebnis nach Veränderungen der Rücklagen in Höhe von 70.206,89 EUR ausgewiesen. Zusammen mit Vorträgen aus Vorjahren ergibt sich ein Ergebnisvortrag in Höhe von 728.715 EUR für das Haushaltsvorjahr 2025. Wird dieser Vortrag mit dem geplanten Jahresergebnis 2025 (nach Veränderungen der Rücklagen) in Höhe von 60.100 EUR verrechnet, ergibt sich für das Haushaltsjahr ein **Ergebnisvortrag aus Vorjahren in Höhe von 788.815 EUR** (vgl. EHH Zeile 26 Spalte 3). Dieser Ergebnisvortrag weist aus, dass in vorangegangenen Jahren die Erträge ausreichten um die Aufwendungen zu decken, und darüber hinaus. Für das Planjahr 2026 wird mit einem **Jahresergebnis nach Veränderung der Rücklagen in Höhe von -72.600 EUR** gerechnet. Die Erträge können die Aufwendungen im Planjahr und in den Folgejahren nicht decken. **Es wird mit Blick in die Zukunft (2027-2029) ein deutlicher Abbau von Ergebnisvorträgen erwartet.** Bis zum Ende des Finanzplanungszeitraums schrumpft der Ergebnisvortrag für Folgejahre voraussichtlich auf 270.115 EUR (vgl. EHH Zeile 27, Spalte 6).

Aufgrund der späten Haushaltsplanung liegen bereits Erkenntnisse über das vorläufige Ergebnis des HH-Vorjahres (2025) vor. Nach derzeitigem Buchungsstand (19.02.2026) kann davon ausgegangen werden, dass das Jahresergebnis 2025 vor Veränderung der Rücklagen um etwa +150 TEUR vom Planwert in Höhe von 60.100 EUR abweichen wird. Eine (ergebnisschmälernde) Rücklage für zukünftige Belastungen (Mindereinnahmen) aus dem kommunalen Finanzausgleich wird zu bilden sein.

Abgesehen vom außergewöhnlich guten Vorvorjahr (2024) und dem Vorjahr (2025) kann zukünftig die Entwicklung der Erträge nicht mit der konstanten Steigerung der Aufwendungen mithalten. Zu den Hintergründen folgen Ausführungen auf den nachfolgenden Seiten.



Die im Haushaltsjahr im Vergleich zu den beiden Vorjahren sinkenden Erträge sind hauptsächlich auf schwankende Steuereinnahmen in Vorjahren zurückzuführen, die durch größere Gewerbesteuernachzahlungen entstanden waren. Die starken Gewerbesteuereinnahmen im Jahr 2024 wirken sich mindernd auf die Schlüsselzuweisungen des Planjahres aus. Das heißt, die Gemeinde erhält im Jahr 2026 im Gegensatz zum Vorjahr 2025 weniger Schlüsselzuweisungen des Landes (vgl. grüner Balken in der obigen Grafik). Darüber hinaus wird im Gegensatz zu den beiden Vorjahren wieder mit einer Normalisierung (=Reduzierung) der Gewerbesteuereinnahmen gerechnet. Auf die Einzelheiten zu den unterschiedlichen Ertragsarten wird nachfolgend eingegangen.

Steuern und ähnliche Abgaben (Kontengruppe 40)

Sowohl die Grundsteuern (Grundsteuer A und B) als auch die Hundesteuer entwickeln sich im Betrachtungszeitraum 2024-2029 planmäßig konstant. Hinzu kommen konstante Ertragssteigerungen beim Gemeindeanteil an der Einkommens- und der Umsatzsteuer. Hier werden Zuwächse erwartet, die den vom Innenministerium veröffentlichten Orientierungsdaten zur HH-Planung 2026 entstammen und auf die regelmäßig aktualisierten Steuerschätzungen von Bund und Ländern zurückzuführen sind.

Im Vergleich der 2025er Rukietener Hebesätze zur Grundsteuer B (256 %) und Grundsteuer A (269 %) mit den Nivellierungshebesätzen gem. §18 Abs. 1 Satz 2 FAG für das Jahr 2023 (438 % und 338 %) fällt auf, dass hier eine deutliche Diskrepanz zu Tage tritt, welche sich mit Blick auf die Schlüsselzuweisungen aus dem kommunalen Finanzausgleich negativ auswirkt. Insofern ist eine Überprüfung/Erhöhung der Grundsteuerhebesätze geboten. Es wird allerdings erwartet, dass der Gesetzgeber die landeseinheitlichen Nivellierungshebesätze im Zuge des neuen Finanzausgleichsgesetzes 2026 überarbeitet, um den veränderten Rahmenbedingungen (Grundsteuerreform) Rechnung zu tragen. Erst dann kann ein Vergleich des gemeindlichen Grundsteuerhebesatzes mit dem Landesdurchschnitt Aufschluss bringen. Unabhängig von der Grundsteuerreform lag der Gewerbesteuerhebesatz (380 %) zuletzt unter dem landesdurchschnittlichen Hebesatz des Jahres 2023 (390 %). Um zukünftig unnötige Mindereinnahmen bei den Schlüsselzuweisungen zu vermeiden, ist eine Anhebung des Hebesatzes um 20 Prozentpunkte auf 400% vorgesehen.

Die **Erträge aus Gewerbesteuern sind unbeständig**. In den vorläufigen Ist-Zahlen des Jahres 2024 ist im Vergleich zum Vorjahr ein massiver Anstieg der Gewerbesteuereinnahmen zu verzeichnen. Dem

Planwert in Höhe von 140 TEUR steht ein vorläufiges Ist 2024 in Höhe von rund 408 TEUR gegenüber. Dieser Einmaleffekt hängt mit Gewerbesteuernachzahlungen für Vorjahre zusammen. Ein ähnliches Bild zeigen die Gewerbesteuereinnahmen im Jahr 2025 (deutliche Mehreinnahmen im Vergleich zum Plan). Für das Jahr 2026-2029 wird mit einer spürbaren Stabilisierung bzw. Normalisierung der Gewerbesteuereinnahmen auf einem Niveau von etwa 150-160 TEUR gerechnet, da sich der beschriebene Einmaleffekt der Jahre 2024/2025 im Finanzplanungszeitraum voraussichtlich nicht derartig wiederholt.

Zuwendungen, allgemeine Umlagen und sonstige Transfererträge (Kontengruppe 41)

Bei den Zuwendungen, allgemeinen Umlagen und sonstigen Transfererträgen zeigt sich, abgesehen von den Schlüsselzuweisungen (SZW) des Landes, für die Jahre 2024-2029 ein relativ homogenes Bild. Die außerhalb der SZW verbuchten Erträge im Jahr 2024 und die geplanten Erträge der Jahre 2025-2029 ergeben sich nahezu ausschließlich aus der ertragswirksamen Auflösung von Sonderposten, die im Zusammenhang mit erhaltenen Fördergeldern für Investitionsmaßnahmen stehen. Ab dem Jahr 2028 erhöhen sich die Erträge aus der Auflösung von Sonderposten, da mit der Inbetriebnahme des FW-Neubaus Ende 2027 gerechnet wird. Die für den Neubau erhaltenen Fördermittel, die mit Inbetriebnahme als Sonderposten bilanziell aktiviert werden, werden über die Nutzungsdauer ertragswirksam und zahlungsunwirksam aufgelöst.

Im Planjahr 2026 sinken die Erträge im Vergleich zum Vohrjahresplanwert (245.900 EUR) auf rund 175 TEUR, was allein mit der Wirkungsweise des FAG und den schwankenden Gewerbesteuereinnahmen der Vorjahre zusammenhängt. Im Folgejahr 2027 werden aufgrund des Einmaleffektes der sehr hohen Gewerbesteuernachzahlungen im Jahr 2025 keine SZW erwartet. Durch die Stabilisierung der Gewerbesteuereinnahmen ab dem Planjahr 2026 entwickeln sich die SZW ab 2028 auch wieder auf einem gleichbleibenden Niveau.

Hintergrund: Schlüsselzuweisungen nach dem FAG M-V werden sinngemäß nur denjenigen Gemeinden gewährt, die aufgrund ihrer geringen Steuerkraft und ohne finanzielle Hilfestellung nicht in der Lage sind, ihre gemeindlichen Aufgaben zu erfüllen (Nichterreichen der sog. Mindestfinanzausstattung). Gemeinden, die aufgrund einer hohen Steuerkraft nicht auf Unterstützungsleistungen des Landes angewiesen sind, erhalten keine Schlüsselzuweisungen. Im Gegenteil, Gemeinden die eine über ein gewisses Maß hinausgehende Steuerkraft aufbringen, sind verpflichtet, entsprechende Umlagen zum kommunalen Finanzausgleich zu leisten (Prinzip: die Starken helfen den Schwachen). Die Betrachtung der Steuerkraft erfolgt zeitverzögert. Beispiel: Für die Berechnung der Schlüsselzuweisungen im Haushaltsjahr 2026 wird die Steuerkraft des Jahres 2024 herangezogen. Da die Gemeinde Rukieten im HHJ 2024 im Vergleich zum HHJ 2023 hohe Steuereinnahmen verzeichnete, sind im HHJ 2026 geringere Schlüsselzuweisungen zu erwarten als im HHJ 2025.

Zuwendungen aus der sog. EEG-Umlage (gem. § 6 Erneuerbare-Energien-Gesetz EEG 2023) sind mit 7.000 EUR im Planjahr und mit je 3.500 EUR in den Folgejahren veranschlagt, weil die Veranschlagungsreife mittlerweile gegeben ist. Mit dem größten der drei Betreiber auf dem Gemeindegebiet der Gemeinde Rukieten befindlichen Windkraftanlagen konnte nach wie vor keine entsprechende Vereinbarung zur (freiwilligen) Zahlung der EEG-Umlage abgeschlossen werden, da entsprechende Anfragen der Verwaltung nicht beantwortet oder abgelehnt worden sind.

Öffentlich-rechtliche Leistungsentgelte (Kontengruppe 43)

Die Erträge aus öffentlich-rechtlichen Leistungsentgelten sind im Betrachtungszeitraum 2024 – 2029 vergleichsweise konstant und unterliegen nur geringen Schwankungen. Zu dieser Ertragsart gehören beispielsweise Einnahmen aus Verwaltungsgebühren, insbesondere aber die Einnahmen aus Entgelten für die Umlage von Gebühren (an Grundstückseigentümer), die die Gemeinde Rukieten ggü. den Wasser- und Bodenverbänden verauslagt und die ab dem Jahr 2026 mit jährlich 15.300 EUR prognostiziert werden (Kto. 43220000).

Privatrechtliche Leistungsentgelte (Kontenarten 441, 443-445))

Auch die privatrechtlichen Leistungsentgelte unterliegen nur unwesentlichen Schwankungen. Im gesamten Planungszeitraum 2024 – 2029 bewegen sich die Werte um 50 TEUR jährlich. Etwa 80% dieser Erlöse sind auf einen einzigen Vertrag zurückzuführen. Die Einnahmen entstehen vorrangig aus der Vermietung und Verpachtung von gemeindeeigenem Grundvermögen sowie aus der Vergabe von Erbbaurechten an Grundstücken. Veränderungen sind vorerst nicht zu erwarten. Zukünftige Ertragspotenziale sind zu prüfen um die stetige Einnahmesituation der Gemeinde zu verbessern.

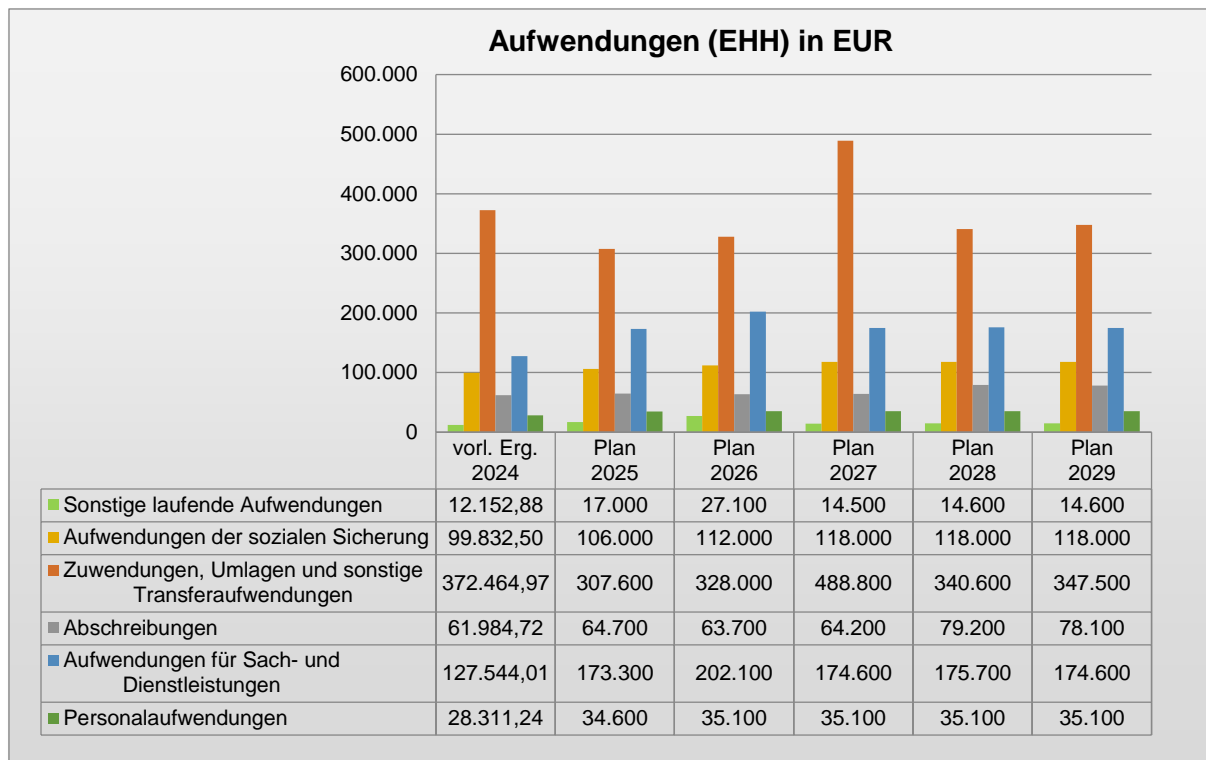
Zinserträge und sonstige Finanzerträge (Kontengruppe 47)

Aufgrund der hohen Liquiditätsgewinne infolge von Gewerbesteuernachzahlungen im Jahr 2024 konnten im selben Jahr verhältnismäßig hohe Zinsen auf Geldanlagen erwirtschaftet werden. Auch im HHJ 2025 konnten bislang (Buchungsstand 19.02.2026) Zinserträge in Höhe von über 16.800 EUR verbucht werden. Da die Liquidität im Zuge von größeren Investitionsauszahlungen im Planungszeitraum 2027-2029 wieder spürbar abnimmt, werden ab 2027 keine Zinseinnahmen veranschlagt.

Sonstige laufende Erträge (Kontengruppe 46, Kontenart 451)

Unter den sonstigen laufenden Erträgen, die mit insgesamt 6.100 EUR veranschlagt sind, subsumieren sich beispielhaft Erträge aus der Veräußerung von Vermögensgegenständen, Erträge aus Konzessionsabgaben oder auch Erträge aus Säumniszuschlägen und Mahngebühren. Für das Haushaltsjahr 2024 ist neben den lfd. Einnahmen einmalig der Verkauf „TSF-W Feuerwehrfahrzeug DBR-2024 (Maßnahme 126002401)“ in Höhe von 9.900 EUR realisiert. Der für 2024 geplante Verkauf der Tragkraftspritze (geplanter Verkaufserlös = 7.000 EUR) hat sich ins HHJ 2025 verschoben und wurde hier mit 9.000 EUR realisiert. Aktuelle und zukünftige Vermögensveräußerungen sind vorerst nicht abzusehen.

Konzessionsabgaben wurden ab 2025 gleichbleibend veranschlagt mit 6.000 EUR. Konzessionsabgaben für Strom- und Gasleitungen in öffentl. Wegen/Straßen (gemäß Konzessionsabgabenverordnung - KAV) stehen im Verhältnis zum Verbrauch bzw. zur EW-Zahl der Gemeinde. Die Planansätze ab 2025 tragen der Tendenz Rechnung, dass im Vergleich zur Vergangenheit ein geringerer Gasverbrauch erwartet wird (Stichwort: Energiewende).



Die Gesamtaufwendungen belaufen sich im Planjahr 2026 auf 768.000 EUR, das entspricht einer Steigerung von 64.800 EUR (+9,2 %) im Vergleich zum Vorjahresansatz. Die Mehraufwendungen sind insbesondere für die Gebäude- und Straßenunterhaltung und für die Amts- und Kreisumlage geplant.

Die durch die Gemeinde nicht beeinflussbaren Kosten aus der Kreisumlage (216,1 TEUR), der Amtsumlage (93 TEUR), dem Gemeindeanteil KiföG (112 TEUR) und der Schulumlage (90 TEUR) summieren sich auf 511,1 TEUR, das entspricht einem Anteil von mehr als 66 % der Gesamtaufwendungen.

Im Folgejahr 2027 steigen die Gesamtaufwendungen sprunghaft auf 895.200 EUR an, da die Kreis- und Amtsumlagebeträge aufgrund der hohen Gewerbesteuereinnahmen in 2025 spürbar höher ausfallen werden. Ab dem Jahr 2028 ist mit einem Gesamtaufwandsniveau von ca. 760 - 770 TEUR zu rechnen.

Auf die Einzelheiten zu den unterschiedlichen Aufwandsarten wird nachfolgend eingegangen.

Personalaufwendungen (Kontengruppe 50)

Im Haushaltsjahr 2026 werden Personalaufwendungen in Höhe von insgesamt 35.100 EUR veranschlagt. Hierin enthalten sind u. a. 18.500 EUR Ehrenamtszuschüsse für Gemeindevertretende und Ausschussmitglieder, 9.100 EUR Aufwendungen für vorübergehend geringfügig Beschäftigte zur Pflege von öffentlichen Grünanlagen und 7.500 EUR Aufwandsentschädigungen und sonstige Personalnebenaufwendungen für Kameraden der FFW Rukieten. Für die Folgejahre werden zunächst keine substanziellen Kostensteigerungen bei den Personalkosten prognostiziert. Die Gemeinde Rukieten beschäftigt kein eigenes Personal und versucht, Kosten zu sparen, in dem z. B. viele Arbeiten, die innerhalb der Gemeinde anfallen, durch ehrenamtlich Tätige übernommen werden.

Aufwendungen für Sach und Dienstleistungen (Kontengruppe 52)

Unter den Aufwendungen für Sach- und Dienstleistungen befinden sich u. a.

- Kosten für die Schulumlage von ca. 50 schulfähigen Kindern,
- Kosten für die Unterhaltung und Bewirtschaftung der gemeindeeigenen Grundstücke und Gebäude,

- Kostenerstattungen an Zweckverbände (wie WBV),
- Unterhaltung von Fahrzeugen und Maschinen,
- Unterhaltung von Straßen, Wegen,
- Kosten für Winterdienst sowie
- Kosten für Straßenbeleuchtung.

Im Vergleich zum Vorjahr (Ansatz = 173.300 EUR) ergeben sich im Haushaltsjahr (202.100 EUR) Änderungen, die hauptsächlich auf veränderte Ansätze bei der Gebäude- und Straßenunterhaltung zurückzuführen sind. Im Planjahr 2026 sind beispielsweise im Vergleich zu Vorjahren zusätzliche 10.000 EUR für die Erneuerung von Fenstern/Türen im FW-Gebäude geplant.

In den Folgejahren 2027 – 2029 wird mit einer konstanten Entwicklung der Aufwendungen für Sach- und Dienstleistungen auf Vorjahresniveau gerechnet. Mögliche inflationär bedingte Kostensteigerungen sollen - soweit vertretbar - durch sparsamen Umgang mit Finanzmitteln und Maßnahmenpriorisierung ausgeglichen werden.

Abschreibungen (Kontengruppe 53)

Hintergrund: Der Verlust von Vermögenswerten durch eine alters- und nutzungsbedingte Wertminderung (sog. Vermögensverzehr) wird gemeinhin als Abschreibung bezeichnet. Vermögensgegenstände wie z. B. Infrastrukturvermögen, Gebäude oder auch Feuerwehrfahrzeuge haben eine übliche Nutzungsdauer, über die die Vermögenswerte linear jährlich gemindert werden. Durch Investitionstätigkeit entsteht neues Vermögen, welches in den Folgejahren der Investition (und Inbetriebnahme) wiederum abgeschrieben wird. Vermögensgegenstände, die ihre übliche Lebens- bzw. Nutzungsdauer erreicht/überschritten haben, werden nicht mehr abgeschrieben. Aufwendungen für Abschreibungen sind nicht zahlungswirksam, d. h. sie sind ausschließlich im Ergebnis- und nicht im Finanzhaushalt verortet.

Die für das Jahr 2024 vorläufig gebuchten Abschreibungsaufwendungen in Höhe von 61.984,72 EUR erhöhen sich erwartungsgemäß leicht ab dem Jahr 2025 auf einen Planwert in Höhe von rund 64.700 EUR, da im HH-Jahr 2023/2024 vergleichsweise stark investiert wurde (FW-Löschfahrzeug, Dorfgemeinschaftshaus im OT Göldenitz).

Der mittel- bis langfristig geplante Neubau eines FW-Gebäudes wird die Abschreibungswerte in den Jahren nach Inbetriebnahme des Gebäudes spürbar erhöhen. Mit der Inbetriebnahme wird frühestens Ende 2027 gerechnet.

Zuwendungen, Umlagen und sonstige Transferaufwendungen (Kontengruppe 54)

In dieser Aufwandsart sind u. a. Aufwendungen für die Umlagen an den Landkreis Rostock (Ansatz 2026: 216.100 EUR), an das Amt Schwaan (93.000 EUR) und für die Gewerbesteuer (13.900 EUR) enthalten. Sie ist mit Abstand die wertmäßig größte Aufwandsart, in der knapp die Hälfte aller Aufwendungen geplant/gebucht werden. Die überwältigende Mehrheit der in dieser Aufwandsart enthaltenen Aufwendungen (> 99%), ist durch die Gemeinde Rukieten nicht beeinflussbar.

Die Aufwendungen in Höhe von 328.000 EUR stellen eine Steigerung zum Vorjahr (Plan 2025: 307.600 EUR) und eine deutliche Reduzierung im Vergleich zum vorl. Ergebnis des Vorvorjahres (372.464,97 EUR) dar. In den drei Folgejahren 2027 – 2029 wird von einem spürbar steigenden Trend bei diesen Aufwendungen ausgegangen. Zu den Einzelheiten:

Die Höhe der Beiträge der Kreis- und Amtsumlage basiert auf den sog. Umlagegrundlagen, die wiederum nach den Bestimmungen des § 30 i. V. m. § 16 Abs. 7 Satz 1 FAG M-V errechnet werden. Die Finanzkraft einer Gemeinde (Steuerkraft im Vorvorjahr und die Schlüsselzuweisungen des Haushaltsjahres) hat demzufolge maßgeblichen Einfluss auf die Umlagegrundlagen. Da die Steuerkraft (= Einzahlungen im Finanzhaushalt) im Jahr 2025 im Verhältnis zur Steuerkraft des Jahres 2024 vergleichsweise hoch ist, sind für das HH-Folgejahr 2027 steigende Umlagegrundlagen zu erwarten, was sich wiederum erhöhend auf die zu zahlende Amts- und Kreisumlage auswirkt. Mit der Normalisierung des Steueraufkommens ab 2026 pegeln sich auch die zu zahlenden Beträge für die Kreis- und Amtsumlage ab dem 2. HH-Folgejahr (2028) wieder ein.

Aufwendungen der sozialen Sicherung (Kontengruppe 55)

Aufwendungen für die soziale Sicherung ergeben sich ausschließlich aus dem gemeindlichen Anteil an der Beteiligung an den Kosten der Kindertagesförderung (gem. KiföG M-V), welche auf dem Kto. 55944000 verbucht/geplant werden. Für das Jahr 2025 betrug dieser Gemeindeanteil pro Kind zuletzt monatlich 199,93 EUR. Der Planung liegen statistische Werte zu den in der Gemeinde Rukieten dauerhaft wohnhaften und nicht schulpflichtigen Kindern ab einem Alter von 15 Monaten zu Grunde.

Die kontinuierliche und nicht durch die Gemeinde beeinflussbare Zusatzbelastung durch steigende Kosten im Bereich der sozialen Sicherung ist planmäßig kaum durch Mehrerträge zu decken und trägt mittel- bis langfristig nicht unerheblich zu einer stetigen Verschlechterung der Haushaltslage bei.

Finanzhaushalt

Da die Mehrheit der Konten im Finanzhaushalt mit denen im Ergebnishaushalt gekoppelt ist und die dem Zahlenwerk zu Grunde liegenden Sachverhalte und Erläuterungen größtenteils identisch sind, wird ausschließlich die Gesamtübersicht über die Ein- und Auszahlungen kommentiert. Auf detaillierte Ausführungen zu den einzelnen Ein- und Auszahlungsarten wird verzichtet.



Der jahresbezogene laufende Saldo der Ein- und Auszahlungen vor planmäßiger Tilgung ist in allen Perioden des Betrachtungszeitraums 2024 – 2029 negativ. Laufende Ausgaben können nicht durch laufende Einnahmen kompensiert werden. Oder anders ausgedrückt, die laufenden Auszahlungen übersteigen regelmäßig die laufenden Einzahlungen. Diese chronische Finanzlücke und der geplante FW-Neubau führen ab dem HH-Folgejahr 2027 zum vollständigen Verzehr der liquiden Finanzmittel. Der finanzielle Spielraum der Gemeinde Rukieten scheint aufgebraucht zu sein.

Unter Berücksichtigung des aus Liquiditätssicht herausragenden HH-Vorjahres 2025, in dem nach vorläufiger Finanzrechnung Finanzmittelüberschüsse in Höhe von über 600 TEUR realisiert worden sind, sind die realen Vorzeichen im Vergleich zu den Planzahlen des Jahres 2025 jedoch deutlich besser.

Laufender Bereich (Verwaltungstätigkeit)

Laut vorläufigem Ist des Jahres 2024 (-106 TEUR) und Planung 2025 (-102 TEUR) reduziert sich der Saldo der lfd. Ein- und Auszahlungen bis Ende 2025 auf insgesamt 814.466 EUR. Real liegt dieser Saldo jedoch deutlich höher, da die vorläufigen IST-Werte des HHJ 2025 im Vergleich zum Planwert deutlich positiv abweichen (+700 TEUR, wovon sich +200 TEUR aus der nicht erfolgten Umschichtung in den investiven Bereich ergeben).

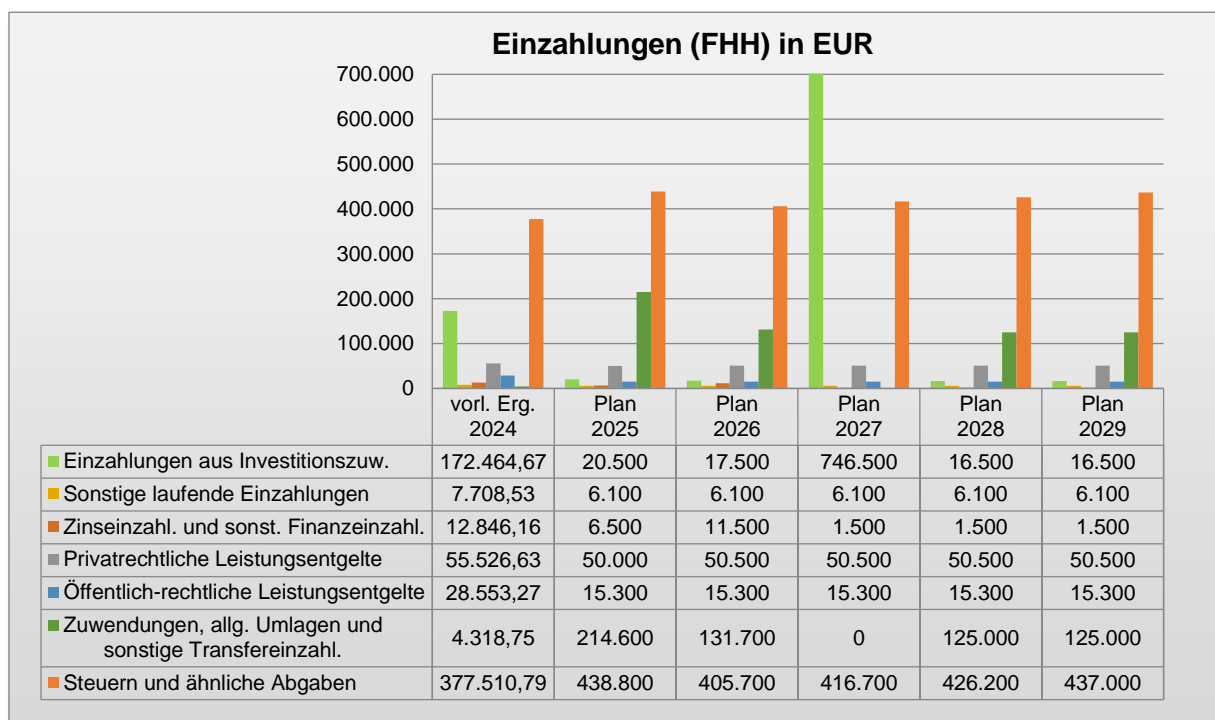
Das HHJ 2026 wird planmäßig mit einem positiven Saldo der lfd. Ein- und Auszahlungen in Höhe von 736 TEUR abschließen. Im HH-Folgejahr 2027 sind Umschichtungen in Höhe von 500 TEUR vom lfd. Bereich in den investiven Bereich vorgesehen, um den geplanten FW-Neubau zu finanzieren. Das HH-Folgejahr 2027 schließt somit bereits mit einem negativen Saldo der lfd. Ein- und Auszahlungen in Höhe von -100.834 EUR ab. Bis zum Ende des Finanzplanungszeitraums (31.12.2029) steht planmäßig ein Saldo der lfd. Ein- und Auszahlungen in Höhe von -206.834 EUR zu Buche.

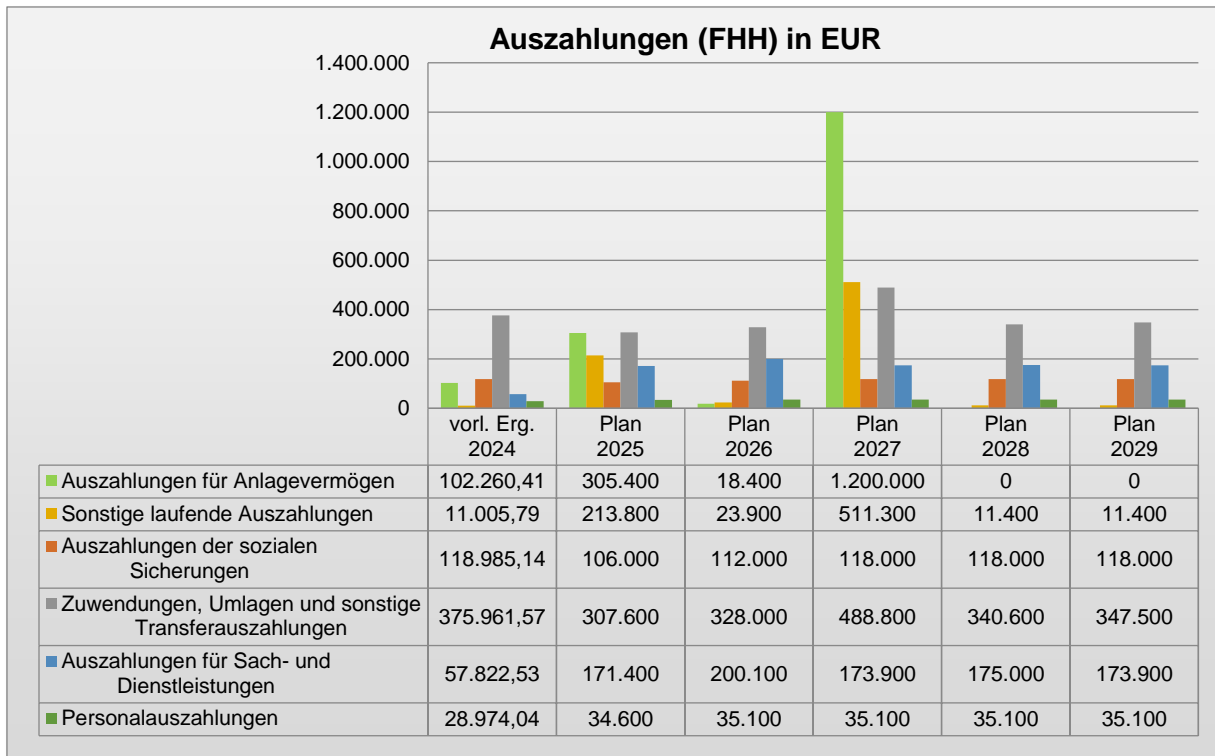
ABER: Aufgrund der vorläufigen Ergebnisse des besonders positiven Jahres 2025 kann davon ausgegangen werden, dass die scheinbar ab 2027 aufgebrauchten Liquiditätsreserven noch über den Planungshorizont (Ende 2029) hinaus ausreichen werden, um den Zahlungsverpflichtungen der Gemeinde nachkommen zu können.

Investiver Bereich (Investitionstätigkeit)

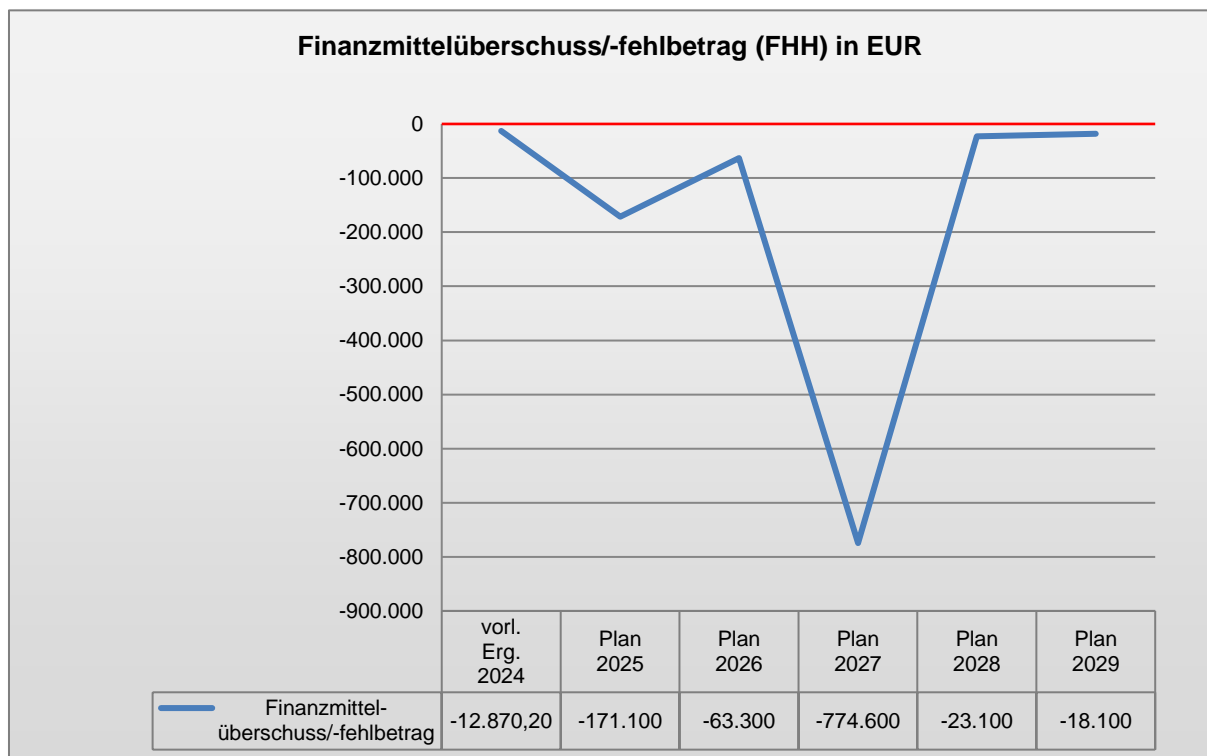
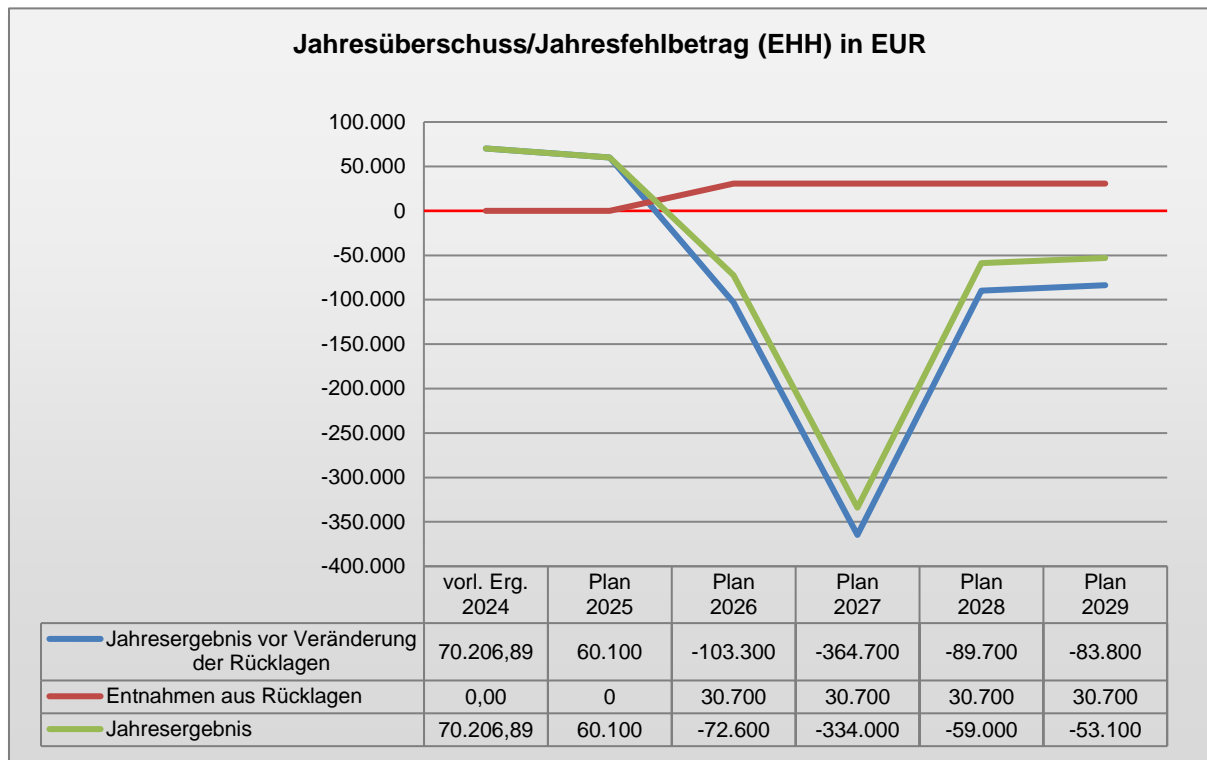
Den Grafiken oberhalb und unterhalb ist deutlich zu entnehmen, dass die Investitionstätigkeit im Jahr 2026 noch moderat ausfällt (Ansatz: 18.400 EUR für kleinere Investitionsmaßnahmen), während im HH-Folgejahr 2027 im Vergleich zu allen anderen Jahren ein sprunghafter Anstieg der Investitionsein- und -auszahlungen erfolgt, was auf den Neubau des FW-Gebäudes zurückzuführen ist. Rund 1,2 Mio. EUR sollen in den Neubau fließen.

Der erwähnte Ersatzneubau der FFW mit einem Investitionsvolumen von mindestens 1,2 Mio. EUR hätte nicht allein mit vorhandenen Finanzmitteln finanziert werden können. Dank der Aussicht auf Fördermittel in Höhe von mehr als 50% (Ansatz 2027: 680 TEUR) und dank des guten HHJ 2025, in dem die Liquidität noch einmal um rund 0,5 Mio. EUR aufgestockt werden konnte, können die notwendigen Eigenmittel für das Vorhaben voraussichtlich doch ohne zusätzliches Fremdkapital aufgebracht werden. Deshalb sind für die Finanzierung keine Einzahlungen aus Kreditaufnahmen geplant. Entsprechende Planwerte für Kredittilgungen und Zinszahlungen in Folgejahren sind folgerichtig ebenso wenig veranschlagt.





Entwicklung der Jahresergebnisse



Entwicklung des Saldos der laufenden Ein- und Auszahlungen bis zum Ende des Finanzplanungszeitraumes

Ifd. Nr.		Jahr	Jahresbezogener Saldo der laufenden Ein- und Auszahlungen vor planmäßiger Tilgung	Auszahlungen für planmäßige Tilgung von Krediten für Investitionen und Investitionsförderungsmaßnahmen	in Haushaltsfolgejahre vorzutragende Beträge				
						in EUR			
						1	2	3	4
1.	Aus Haushaltsvorjahren vorzutragende Beträge		1.022.909,32	0	1.022.909,32				
1.1	2. Haushaltsvorjahr	2024	-106.342,94	0	916.566,38				
1.2	1. Haushaltsvorjahr	2025	-102.100	0	814.466				
2.	Ansatz des Haushaltsjahres	2026	-78.300	0	736.166				
3.	Ansätze der Haushaltsfolgejahre								
3.1	1. Haushaltsfolgejahr	2027	-837.000	0	-100.834				
3.2	2. Haushaltsfolgejahr	2028	-55.500	0	-156.334				
3.3	3. Haushaltsfolgejahr	2029	-50.500	0	-206.834				

Im Haushaltsjahr 2025 war eine Zuführung vom laufenden Bereich (Kto. 76980000) an den investiven Bereich (Kto. 68910000) in Höhe von 200 TEUR vorgesehen (gem. §12 Nr. 4 GemHVO-Doppik), damit für die Finanzierung/Umsetzung von Investitionsvorhaben ausreichend Finanzmittel zur Verfügung stehen. Diese sog. Umschichtung war zunächst nicht erforderlich.

Im Planjahr 2026 können die Ifd. Auszahlungen nicht durch die Ifd. Einzahlungen gedeckt werden, der jahresbezogene Saldo der Ifd. Ein- und Auszahlungen ist negativ (-78.300 EUR).

Da die wesentlichen Investitionsauszahlungen im HHJ 2027 erwartet werden und im investiven Bereich nicht genügend Mittel zur Verfügung stehen, ist im selben Jahr eine Umschichtung von Geldern des laufenden Bereichs in den investiven Bereich in Höhe von 500 TEUR geplant. Der hohe negative Saldo der Ifd. Ein- und Auszahlungen im HHJ 2027 wird dadurch maßgeblich geprägt. Darüber hinaus sind im HHJ 2027 keine Ifd. Einzahlungen aus Schlüsselzuweisungen des Landes zu erwarten, weil die Steuerkraft des Jahres 2025 dafür zu hoch war.

Der positive Saldo der laufenden Ein- und Auszahlungen zum Ende des HHJ 2026 soll demzufolge teilweise für die Absicherung von Investitionsauszahlungen im Jahr 2027 genutzt werden und darüber hinaus künftig der Absicherung des vollständigen Ausgleichs des Finanzhaushaltes im Haushaltsjahr oder in Haushaltsfolgejahren dienen.

Nachrichtlich:

Laut vorl. Finanzrechnung 2025 ergibt sich in der Realität eine um mindestens 500 TEUR verbesserte Ausgangslage als in den oben dargestellten Planwerten für das HHJ 2025.

Entwicklung der Investitionen und Investitionsförderungsmaßnahmen sowie die sich hieraus ergebenden Auswirkungen auf die Ergebnis- und Finanzhaushalte der folgenden Haushaltsjahre

Im Haushaltjahr 2026 sind folgende Investitionen und Investitionsfördermaßnahmen geplant:

Investitionsmaßnahmen				
Produkt	Produktbezeichnung	Konto	Bezeichnung der Maßnahme	Ansatz in EUR
11401	zentrales Grundstücks- und Gebäudemanagement	78520391	Dorfgemeinschaftshaus Göldeinitz (Fußboden)	11.400
12600	Brandschutz	78570829	Manschaftszelt FFW	5.500
12600	Brandschutz	78570829	Kleiderspinde FFW	1.500
			Summe:	18.400

Investitionsförderungsmaßnahmen				
Produkt	Produktbezeichnung	Konto	Bezeichnung der Maßnahme	Ansatz in EUR

Die o. g. Investitionen und Investitionsförderungsmaßnahmen haben folgende Auswirkungen auf die Folgejahre:

				Investitionsprogramm	Folgekosten im Ergebnishaushalt				
					in EUR				
Produkt	Produkt-bezeichnung	Konto	Bezeichnung der Maßnahme	Ansatz 2026	Plan 2026	Plan 2027	Plan 2028	Plan 2029	
11401	zentrales Grundstücks- und Gebäudemanagement	78520391	Dorfgemeinschaftshaus Göldeinitz (Fußboden)	11.400	0	300	300	300	
12600	Brandschutz	78570829	Manschaftszelt FFW	5.500	0	400	400	400	
12600	Brandschutz	78570829	Kleiderspinde FFW	1.500	0	100	100	100	
Summe Investitionen				18.400	0	800	800	800	
Summe Investitionsförderungsmaßnahmen				0	0	0	0	0	

Entwicklung der Kredite für Investitionen und Investitionsförderungsmaßnahmen

Die Gemeinde Rukieten hat keine Kredite für Investitionen und Investitionsförderungsmaßnahmen aufgenommen und plant auch nicht, Kredite aufzunehmen.

Belastung des Haushaltes durch kreditähnliche Rechtsgeschäfte

Es bestehen derzeit keine Belastungen aus kreditähnlichen Rechtsgeschäften.

Entwicklung der Kassenkredite

Die Gemeinde Rukieten plant im Haushaltsjahr 2026 keine Aufnahme von Krediten zur Sicherung der Zahlungsfähigkeit.

Entwicklung des Eigenkapitals, untergliedert nach den einzelnen Posten des Eigenkapitals

	Endbestand zum 31.12.					
	vorl. Erg. 2024	Plan 2025	Ansatz 2026	Plan 2027	Plan 2028	Plan 2029
1.1 Kapitalrücklage	in EUR					
1.1.1 Allgemeine Kapitalrücklage	876.622,42	876.622,42	876.622,42	876.622,42	876.622,42	876.622,42
1.1.2 Zweckgebundene Kapitalrücklage	112.636,46	133.136,46	118.936,46	104.736,46	90.536,46	76.336,46
1.2 Zweckgebundene Ergebnisrückl.						
1.2.1 Rücklagen für Belastungen aus dem kommunalen Finanzausgleich	0,00	0,00	0,00	0,00	0,00	0,00
1.3 Ergebnisvortrag	658.508,00	728.715	788.815	716.215	382.215	323.215
1.4 Jahresüberschuss/Jahresfehlbetrag	70.206,89	60.100	-72.600	-334.000	-59.000	-53.100
Summe Eigenkapital	1.717.973,77	1.798.574	1.711.774	1.363.574	1.290.374	1.223.074

Entwicklung der Sonderposten, untergliedert nach den einzelnen Sonderposten

Ifd. Nr.		Jahr	Sonderposten				
			aus Zuwendungen	aus Beiträgen und Entgelten	aus Anzahlungen	Sonstige	Gesamt
			in EUR				
			1	2	3	4	5
1.	Aus Haushaltsvorjahren vorzutragende Beträge						
1.1	3. Haushaltsvorjahr	2023	287.951,91	6.111,89	51.889,50	0,00	345.953,30
1.2	2. Haushaltsvorjahr	2024	404.920,67	5.387,92	67.428,64	0,00	477.737,23
1.3	1. Haushaltsvorjahr (Ansatz)	2025	373.620,67	4.687,92	83.328,64	0,00	461.637,23
2.	Ansatz des Haushaltsjahres	2026	337.220,67	4.187,92	99.228,64	0,00	440.637,23
3.	Ansätze der Haushaltsfolgejahre						
3.1	1. Haushaltsfolgejahr	2027	1.030.820,67	3.687,92	115.128,64	0,00	1.149.637,23
3.2	2. Haushaltsfolgejahr	2028	985.920,67	3.187,92	131.028,64	0,00	1.120.137,23
3.3	3. Haushaltsfolgejahr	2029	941.220,67	2.687,92	146.928,64	0,00	1.090.837,23

Entwicklung der Rückstellungen

Zu Beginn des Haushaltsjahres besteht eine Rückstellung in Höhe von 2.670,27 EUR für drohende Verpflichtungen aus anhängigen Gerichtsverfahren.

Es ist nicht bekannt, wann mit einer Inanspruchnahme/Auflösung der Rückstellung zu rechnen ist.

Übersicht über den voraussichtlichen Stand der Rückstellungen						Erläuterungen
Nr.	Art (gemäß § 47 Absatz 5 Nummer 3 GemHVO-Doppik)	Stand zu Beginn 2026	Inanspruchnahme/ Auflösung	Zuführung	Stand zum Ende 2026	Kontonummer
		in €				
		1	2	3	4	
1	Rückstellungen für Pensionen und ähnliche Verpflichtungen	0	0	0	0	24
2	Steuerrückstellungen	0	0	0	0	25
3	Sonstige Rückstellungen	2.670	0	0	2.670	27-29
4	Summe	2.670	0	0	2.670	

Aufwendungen und Auszahlungen, Erträge und Einzahlungen sowie die selbstfinanzierten Eigenanteile für freiwillige Leistungen

Ergebnishaushalt		Aufwendungen					
Produkt	Bezeichnung	vorl. Erg. 2024	Ansatz 2025	Ansatz 2026	Plan 2027	Plan 2028	Plan 2029
		in EUR					
28100	Heimat- und sonstige Kulturpflege	1.057,00	5.000	5.000	5.000	5.000	5.000
	Summe Aufwendungen	1.057,00	5.000	5.000	5.000	5.000	5.000

Finanzhaushalt		Auszahlungen					
Produkt	Bezeichnung	vorl. Erg. 2024	Ansatz 2025	Ansatz 2026	Plan 2027	Plan 2028	Plan 2029
		in EUR					
28100	Heimat- und sonstige Kulturpflege	1.057,00	5.000	5.000	5.000	5.000	5.000
	Summe Aufwendungen	1.057,00	5.000	5.000	5.000	5.000	5.000

Ergebnishaushalt		Erträge					
Produkt	Bezeichnung	vorl. Erg. 2024	Ansatz 2025	Ansatz 2026	Plan 2027	Plan 2028	Plan 2029
		in EUR					
28100	Heimat- und sonstige Kulturpflege	1.360,00	0	0	0	0	0
	Summe Aufwendungen	1.360,00	0	0	0	0	0

Finanzhaushalt		Einzahlungen					
Produkt	Bezeichnung	vorl. Erg. 2024	Ansatz 2025	Ansatz 2026	Plan 2027	Plan 2028	Plan 2029
		in EUR					
28100	Heimat- und sonstige Kulturpflege	1.360,00	0	0	0	0	0
	Summe Aufwendungen	1.360,00	0	0	0	0	0

Wesentliche Finanzbeziehungen zwischen Kernhaushalt und Unternehmen, Einrichtungen sowie Sondervermögen

Wesentliche Finanzbeziehungen sowie Sondervermögen im Sinne des § 5 Satz 4 Nr. 12 GemHVO-Doppik bestehen seitens der Gemeinde Rukieten nicht.

Haushaltsausgleich, zukünftige Risiken

Gemäß §43 Abs. 6 KV M-V ist der Ergebnis- und Finanzhaushalt in jedem Haushaltsjahr in Planung (und Rechnung) auszugleichen, anderenfalls ist ein Haushaltssicherungskonzept aufzustellen. Die entsprechenden Werte des Haushaltsjahres 2026 im Ergebnis- und Finanzhaushalt sind positiv, **der vollständige Haushaltsausgleich in der Planung 2026 wird aufgezeigt**. Somit ist die Erstellung eines Haushaltssicherungskonzeptes nach den Bestimmungen der Kommunalverfassung nicht erforderlich.

Zum Ende der mittelfristigen Finanzplanung (2027-2029) kann der vollständige Haushaltsausgleich im ErgebnisHH ebenfalls aufgezeigt werden, im Finanzhaushalt ergibt sich (zunächst) jedoch ein negativer Saldo der lfd. Ein- und Auszahlungen zum 31.12.2029 in Höhe von -206.834 EUR.

Aufgrund der vorl. Jahresrechnung 2025, die zum Zeitpunkt der HH-Planerstellung 2026 (per 20.02.2026) eine deutlich positive Planabweichung zeigt (mindestens +500 TEUR Finanzmittelüberschuss), kann realistisch davon ausgegangen werden, dass auch im Finanzhaushalt der Ausgleich zum Ende des Finanzplanungszeitraums erzielt werden kann.

Die gesicherte dauernde Leistungsfähigkeit der Gemeinde Rukieten ist gegeben.

Die Gemeinde Rukieten besitzt aufgrund wirtschaftlich guter Vorjahre eine gute Finanzausstattung (liquide Mittel), die kleinere und mittlere Investitionsvorhaben erlaubt. Im Haushaltsjahr 2027 kann die Gemeinde voraussichtlich sogar die Eigenmittel für den Neubau der FW (mind. 520 TEUR) aus eigener Kraft aufbringen.

Allerdings werden die Spielräume absehbar kleiner. Langfristig hängt der Haushaltsausgleich maßgeblich von der Entwicklung

- der Steuereinnahmen,
- der Landeszuweisungen,
- der Kreis- und Amtsumlage,
- des allgemeinen Preisniveaus für Sach- und Dienstleistungsaufwendungen sowie
- des Gemeindeanteils an der Kitaförderung

ab.

Übersicht über die aus Verpflichtungsermächtigungen voraussichtlich fällig werdenden Auszahlungen				
Verpflichtungsermächtigungen (gemäß § 1 Absatz 2 GemHVO-Doppik)	Planungsdaten 2027	Planungsdaten 2028	Planungsdaten 2029	Planungsdaten 2030
	in €			
	1	2	3	4
126002001 Ersatzneubau Feuerwehr				
im Haushaltsjahr 2023	0	0	0	0
im Haushaltsjahr 2024	0	0	0	0
im Haushaltsjahr 2025	0	0	0	0
im Haushaltsjahr 2026	1.200.000	0	0	0
Summe	1.200.000	0	0	0

Für das Haushaltsjahr 2026 ist eine Verpflichtungsermächtigung vorgesehen, damit der FW-Neubau beauftragt werden kann. Die damit korrespondierenden Auszahlungen sind vollumfänglich für das HHFJ 2027 vorgesehen.

Hintergrund: In der Haushaltsplanung ist zwischen Auszahlungs- und Verpflichtungsermächtigungen zu unterscheiden. Während Auszahlungsermächtigungen die Grundlage für die Beauftragung UND Auszahlung im selben HH-Jahr bilden, begründen Verpflichtungsermächtigungen eine Beauftragung mit Auszahlungen in Folgejahren. Die vorhandenen Auszahlungsermächtigungen für den FW-Neubau (HH-Reste aus VJ = 317.772,32 EUR) werden zwar ausreichen, um die notwendigen und fällig werdenden Auszahlungen im HHJ 2026 im Zusammenhang mit dem FW-Neubau tätigen zu können, sie reichen aber nicht aus, um die gesamten geplanten Eigenmittel bereitzustellen, damit eine Gesamtfinanzierung gesichert ist. Deshalb macht sich eine Verpflichtungsermächtigung notwendig.

Alternativ wären Auszahlungsermächtigungen in Höhe von 1,2 Mio. EUR zu planen gewesen, was jedoch jeglichen Annahmen im Zusammenhang mit den geplanten/realistischen Zeitabläufen zum Baufortschritt widersprechen würde. Es kann nach aktuellem Stand der Erkenntnisse nicht davon ausgegangen werden, dass die gesamten notwendigen Auszahlungen für den FW-Neubau im Planjahr 2026 ausgezahlt werden (müssen).

Übersicht über den voraussichtlichen Stand der Rückstellungen					Erläuterungen	
Nr.	Art (gemäß § 47 Absatz 5 Nummer 3 GemHVO-Doppik)	Stand zu Beginn 2025	Inanspruchnahme/ Auflösung	Zuführung	Stand zum Ende 2025	Kontonummer
		in €				
		1	2	3	4	
1	Rückstellungen für Pensionen und ähnliche Verpflichtungen	0	0	0	0	24
2	Steuerrückstellungen	0	0	0	0	25
3	Sonstige Rückstellungen	2.670	0	0	2.670	27-29
4	Summe	2.670	0	0	2.670	

Investitionsprogramm											
Nr.	Bezeichnung der Maßnahme	Teil- haushalt	Produkt	Ein- und Auszahlungen aus Investitionstätigkeit							Gesamtein-/ -auszahlungen
				Ergebnisse bis einschließlich	Ansätze einschließlich Nachträge	Ansatz	Planungsdaten	Planungsdaten	Planungsdaten	Planungsdaten der weiteren Haushaltsjahre bis zum Abschluss der Maßnahme	
				2024	2025	2026	2027	2028	2029		
in €											
				1	2	3	4	5	6	7	8
1	114012201 Grundstückskauf	1	11401								
	Einzahlungen			0,00	0	0	0	0	0	0	0,00
	Auszahlungen			38.990,30	0	0	0	0	0	0	38.990,30
2	114012601 Dorfgemeinschaftshaus in Göldenitz	1	11401								
	Einzahlungen			0,00	0	0	0	0	0	0	0,00
	Auszahlungen			0,00	0	11.400	0	0	0	0	11.400,00
3	126002001 Ersatzneubau Feuerwehr	1	12600								
	Einzahlungen			0,00	0	0	680.000	0	0	0	680.000,00
	Auszahlungen			0,00	200.000	0	1.200.000	0	0	0	1.400.000,00
4	126002401 Verkauf TSF-W Feuerwehrfahrzeug DBR-2024	1	12600								
	Einzahlungen			9.900,00	0	0	0	0	0	0	9.900,00
	Auszahlungen			0,00	0	0	0	0	0	0	0,00
5	126002402 Verkauf Tragkraftspritze	1	12600								
	Einzahlungen			0,00	0	0	0	0	0	0	0,00
	Auszahlungen			0,00	0	0	0	0	0	0	0,00
6	126002501 Zuschuss Drohne Amt Schwaan	1	12600								
	Einzahlungen			0,00	0	0	0	0	0	0	0,00
	Auszahlungen			0,00	400	0	0	0	0	0	400,00
7	126002599 GWG Brandschutz	1	12600								
	Einzahlungen			0,00	0	0	0	0	0	0	0,00
	Auszahlungen			0,00	8.500	0	0	0	0	0	8.500,00
8	126002601 Mannschaftszelt FFW	1	12600								
	Einzahlungen			0,00	0	1.000	0	0	0	0	1.000,00
	Auszahlungen			0,00	0	5.500	0	0	0	0	5.500,00
9	126002602 Kleiderspinde FFW	1	12600								
	Einzahlungen			0,00	0	0	0	0	0	0	0,00
	Auszahlungen			0,00	0	1.500	0	0	0	0	1.500,00
10	128002401 FM Katastrophenschutz	1	12800								
	Einzahlungen			4.560,79	0	0	0	0	0	0	4.560,79
	Auszahlungen			0,00	0	0	0	0	0	0	0,00
11	541002501 zusätzliche Straßenbeleuchtung Göldenitz An der Schafwäsche	1	54100								
	Einzahlungen			0,00	0	0	0	0	0	0	0,00
	Auszahlungen			0,00	4.000	0	0	0	0	0	4.000,00
12	541002601 Pauschaler finanzieller Ausgleich gem. § 8a KAG für den Wegfall Straßenbaubeiträge	1	54100								

Investitionsprogramm											
Nr.	Bezeichnung der Maßnahme	Teil- haushalt	Produkt	Ein- und Auszahlungen aus Investitionstätigkeit							
				Ergebnisse bis einschließlich	Ansätze einschließlich Nachträge	Ansatz	Planungsdaten	Planungsdaten	Planungsdaten	Planungsdaten der weiteren Haushaltsjahre bis zum Abschluss der Maßnahme	Gesamtein-/ -auszahlungen
				2024	2025	2026	2027	2028	2029		
				in €							
				1	2	3	4	5	6	7	8
	Einzahlungen			0,00	0	15.900	15.900	15.900	15.900	0	63.600,00
	Auszahlungen			0,00	0	0	0	0	0	0	0,00
13	551002301 Dorfgemeinschaftshaus in Göldenitz	1	11401 55100								
	Einzahlungen			130.562,74	0	0	0	0	0	0	130.562,74
	Auszahlungen			175.406,23	0	0	0	0	0	0	175.406,23
14	551002402 Anhänger	1	55100								
	Einzahlungen			0,00	0	0	0	0	0	0	0,00
	Auszahlungen			0,00	0	0	0	0	0	0	0,00
16	551002403 Feuerlöschteich Rukieten (Zisterne)	1	55100								
	Einzahlungen			30.000,00	0	0	0	0	0	0	30.000,00
	Auszahlungen			40.033,33	0	0	0	0	0	0	40.033,33
17	551002404 Häcksler (motorisiert)	1	55100								
	Einzahlungen			0,00	0	0	0	0	0	0	0,00
	Auszahlungen			1.462,63	0	0	0	0	0	0	1.462,63
18	551002501 Neugestaltung Spielplatz Rukieten	1	55100								
	Einzahlungen			0,00	0	0	0	0	0	0	0,00
	Auszahlungen			0,00	90.000	0	0	0	0	0	90.000,00
19	551002502 Neugestaltung Dorfanger Rukieten	1	55100								
	Einzahlungen			0,00	0	0	0	0	0	0	0,00
	Auszahlungen			0,00	2.500	0	0	0	0	0	2.500,00
20	611002601 Zuweisungen für Infrastruktur nach § 23 FAG M-V	2	61100								
	Einzahlungen			0,00	0	16.500	16.500	16.500	16.500	0	66.000,00
	Auszahlungen			0,00	0	0	0	0	0	0	0,00
21	611002602 Pauschale Investitionsförderung Land M-V	2	61100								
	Einzahlungen			0,00	0	0	50.000	0	0	0	50.000,00
	Auszahlungen			0,00	0	0	0	0	0	0	0,00
										0	
	Einzahlungen			175.023,53	0	33.400	762.400	32.400	32.400	0	1.035.623,53
	Auszahlungen			255.892,49	305.400	18.400	1.200.000	0	0	0	1.779.692,49
	Saldo			-80.868,96	-305.400	15.000	-437.600	32.400	32.400	0	-744.068,96

Teilhaushalt 1 Hauptamt
 verantwortlich: Dirk Antelmann

Investitionsübersicht									
Teilhaushalt: 1									
Nr.	Einzahlungs- und Auszahlungsarten (gemäß. § 4 Absatz 6 GemHVO-Doppik)	Ergebnisse bis einschließlich des Haushaltsvorjahres 2024	Ansätze des Haushaltsjahres einschließlich Nachträge 2025	Ansatz des Haushaltsjahres 2026	Planungsdaten des Haushaltsfolgejahres 2027	Planungsdaten des zweiten Haushaltsfolgejahres 2028	Planungsdaten des dritten Haushaltsfolgejahres 2029	Planungsdaten der weiteren Haushaltsjahren bis zum Abschluss der Maßnahme	Gesamtein-/auszahlungen
		1	2	3	4	5	6	7	8
in €									
114012201 Grundstückskauf									
	25 - Auszahlungen für Anlagevermögen	38.990,30	0	0	0	0	0	0	38.990,30
	28 Summe der Auszahlungen aus Investitionstätigkeit	38.990,30	0	0	0	0	0	0	38.990,30
	darunter:								
	mit Verpflichtungsermächtigungen in Vorjahren bereits gebunden			0	0	0	0	0	
	neu veranschlagte Verpflichtungsermächtigungen				0	0	0	0	
	29 Saldo der Ein- und Auszahlungen aus Investitionstätigkeit	-38.990,30	0	0	0	0	0	0	-38.990,30
114012601 Dorfgemeinschaftshaus in Göldenitz									
	25 - Auszahlungen für Anlagevermögen	0,00	0	11.400	0	0	0	0	11.400,00
	28 Summe der Auszahlungen aus Investitionstätigkeit	0,00	0	11.400	0	0	0	0	11.400,00
	darunter:								
	mit Verpflichtungsermächtigungen in Vorjahren bereits gebunden			0	0	0	0	0	
	neu veranschlagte Verpflichtungsermächtigungen				0	0	0	0	
	29 Saldo der Ein- und Auszahlungen aus Investitionstätigkeit	0,00	0	-11.400	0	0	0	0	-11.400,00
126002001 Ersatzneubau Feuerwehr									
	19 + Einzahlungen aus Investitionszuwendungen	0,00	0	0	680.000	0	0	0	680.000,00
	24 Summe der Einzahlungen aus Investitionstätigkeit	0,00	0	0	680.000	0	0	0	680.000,00
	25 - Auszahlungen für Anlagevermögen	0,00	200.000	0	1.200.000	0	0	0	1.400.000,00
	28 Summe der Auszahlungen aus Investitionstätigkeit	0,00	200.000	0	1.200.000	0	0	0	1.400.000,00
	darunter:								
	mit Verpflichtungsermächtigungen in Vorjahren bereits gebunden			0	0	0	0	0	
	neu veranschlagte Verpflichtungsermächtigungen				1.200.000	0	0	0	
	29 Saldo der Ein- und Auszahlungen aus Investitionstätigkeit	0,00	-200.000	0	-520.000	0	0	0	-720.000,00
126002401 Verkauf TSF-W Feuerwehrfahrzeug DBR-2024									
	21 + Einzahlungen aus Anlagevermögen	9.900,00	0	0	0	0	0	0	9.900,00
	24 Summe der Einzahlungen aus Investitionstätigkeit	9.900,00	0	0	0	0	0	0	9.900,00
	darunter:								
	mit Verpflichtungsermächtigungen in Vorjahren bereits gebunden			0	0	0	0	0	
	neu veranschlagte Verpflichtungsermächtigungen				0	0	0	0	
	29 Saldo der Ein- und Auszahlungen aus Investitionstätigkeit	9.900,00	0	0	0	0	0	0	9.900,00
126002402 Verkauf Tragkraftspritze									
	21 + Einzahlungen aus Anlagevermögen	0,00	0	0	0	0	0	0	0,00
	24 Summe der Einzahlungen aus Investitionstätigkeit	0,00	0	0	0	0	0	0	0,00
	darunter:								
	mit Verpflichtungsermächtigungen in Vorjahren bereits gebunden			0	0	0	0	0	
	neu veranschlagte Verpflichtungsermächtigungen				0	0	0	0	
	29 Saldo der Ein- und Auszahlungen aus Investitionstätigkeit	0,00	0	0	0	0	0	0	0,00
126002501 Zuschuss Drohne Amt Schwaan									
	25 - Auszahlungen für Anlagevermögen	0,00	400	0	0	0	0	0	400,00
	28 Summe der Auszahlungen aus Investitionstätigkeit	0,00	400	0	0	0	0	0	400,00
	darunter:								
	mit Verpflichtungsermächtigungen in Vorjahren bereits gebunden			0	0	0	0	0	
	neu veranschlagte Verpflichtungsermächtigungen				0	0	0	0	
	29 Saldo der Ein- und Auszahlungen aus Investitionstätigkeit	0,00	-400	0	0	0	0	0	-400,00
126002599 GWG Brandschutz									
	25 - Auszahlungen für Anlagevermögen	0,00	8.500	0	0	0	0	0	8.500,00
	28 Summe der Auszahlungen aus Investitionstätigkeit	0,00	8.500	0	0	0	0	0	8.500,00
	darunter:								
	mit Verpflichtungsermächtigungen in Vorjahren bereits gebunden			0	0	0	0	0	
	neu veranschlagte Verpflichtungsermächtigungen				0	0	0	0	
	29 Saldo der Ein- und Auszahlungen aus Investitionstätigkeit	0,00	-8.500	0	0	0	0	0	-8.500,00

Teilhaushalt 1 Hauptamt
 verantwortlich: Dirk Antelmann

Investitionsübersicht									
Teilhaushalt: 1									
Nr.	Einzahlungs- und Auszahlungsarten (gemäß. § 4 Absatz 6 GemHVO-Doppik)	Ergebnisse	Ansätze des	Ansatz des	Planungs-	Planungs-	Planungs-	Gesamtein-/ -aus- zahlungen	
		bis einschließlich des Haushaltsvorjahres 2024	Haushaltsjahres einschließlich Nachträge 2025	Haushaltsjahres 2026	daten des Haushaltsfolgejahres 2027	daten des zweiten Haushaltsfolgejahres 2028	daten des dritten Haushaltsfolgejahres 2029		Planungsdaten der weiteren Haushaltsjahre bis zum Abschluss der Maßnahme
		1	2	3	4	5	6	7	8
in €									
	126002601 Mannschaftszeit FFw								
	19 + Einzahlungen aus Investitionszuwendungen	0,00	0	1.000	0	0	0	0	1.000,00
	24 Summe der Einzahlungen aus Investitionstätigkeit	0,00	0	1.000	0	0	0	0	1.000,00
	25 - Auszahlungen für Anlagevermögen	0,00	0	5.500	0	0	0	0	5.500,00
	28 Summe der Auszahlungen aus Investitionstätigkeit	0,00	0	5.500	0	0	0	0	5.500,00
	darunter:								
	mit Verpflichtungsermächtigungen in Vorjahren bereits gebunden			0	0	0	0	0	
	neu veranschlagte Verpflichtungsermächtigungen				0	0	0	0	
	29 Saldo der Ein- und Auszahlungen aus Investitionstätigkeit	0,00	0	-4.500	0	0	0	0	-4.500,00
	126002602 Kleiderspinde FFw								
	25 - Auszahlungen für Anlagevermögen	0,00	0	1.500	0	0	0	0	1.500,00
	28 Summe der Auszahlungen aus Investitionstätigkeit	0,00	0	1.500	0	0	0	0	1.500,00
	darunter:								
	mit Verpflichtungsermächtigungen in Vorjahren bereits gebunden			0	0	0	0	0	
	neu veranschlagte Verpflichtungsermächtigungen				0	0	0	0	
	29 Saldo der Ein- und Auszahlungen aus Investitionstätigkeit	0,00	0	-1.500	0	0	0	0	-1.500,00
	128002401 FM Katastrophenschutz								
	19 + Einzahlungen aus Investitionszuwendungen	4.560,79	0	0	0	0	0	0	4.560,79
	24 Summe der Einzahlungen aus Investitionstätigkeit	4.560,79	0	0	0	0	0	0	4.560,79
	darunter:								
	mit Verpflichtungsermächtigungen in Vorjahren bereits gebunden			0	0	0	0	0	
	neu veranschlagte Verpflichtungsermächtigungen				0	0	0	0	
	29 Saldo der Ein- und Auszahlungen aus Investitionstätigkeit	4.560,79	0	0	0	0	0	0	4.560,79
	541002501 zusätzliche Straßenbeleuchtung Göldenitz An der Schafwäsche								
	25 - Auszahlungen für Anlagevermögen	0,00	4.000	0	0	0	0	0	4.000,00
	28 Summe der Auszahlungen aus Investitionstätigkeit	0,00	4.000	0	0	0	0	0	4.000,00
	darunter:								
	mit Verpflichtungsermächtigungen in Vorjahren bereits gebunden			0	0	0	0	0	
	neu veranschlagte Verpflichtungsermächtigungen				0	0	0	0	
	29 Saldo der Ein- und Auszahlungen aus Investitionstätigkeit	0,00	-4.000	0	0	0	0	0	-4.000,00
	541002601 Pauschaler finanzieller Ausgleich gem. § 8a KAG für den Wegfall Straßenbaubeiträge								
	20 + Einzahlungen aus Beiträgen und ähnlichen Entgelten	0,00	0	15.900	15.900	15.900	15.900	0	63.600,00
	24 Summe der Einzahlungen aus Investitionstätigkeit	0,00	0	15.900	15.900	15.900	15.900	0	63.600,00
	darunter:								
	mit Verpflichtungsermächtigungen in Vorjahren bereits gebunden			0	0	0	0	0	
	neu veranschlagte Verpflichtungsermächtigungen				0	0	0	0	
	29 Saldo der Ein- und Auszahlungen aus Investitionstätigkeit	0,00	0	15.900	15.900	15.900	15.900	0	63.600,00
	551002301 Dorfgemeinschaftshaus in Göldenitz								
	19 + Einzahlungen aus Investitionszuwendungen	130.562,74	0	0	0	0	0	0	130.562,74
	24 Summe der Einzahlungen aus Investitionstätigkeit	130.562,74	0	0	0	0	0	0	130.562,74
	25 - Auszahlungen für Anlagevermögen	175.406,23	0	0	0	0	0	0	175.406,23
	28 Summe der Auszahlungen aus Investitionstätigkeit	175.406,23	0	0	0	0	0	0	175.406,23
	darunter:								
	mit Verpflichtungsermächtigungen in Vorjahren bereits gebunden			0	0	0	0	0	
	neu veranschlagte Verpflichtungsermächtigungen				0	0	0	0	
	29 Saldo der Ein- und Auszahlungen aus Investitionstätigkeit	-44.843,49	0	0	0	0	0	0	-44.843,49
	551002402 Anhänger								
	25 - Auszahlungen für Anlagevermögen	0,00	0	0	0	0	0	0	0,00
	28 Summe der Auszahlungen aus Investitionstätigkeit	0,00	0	0	0	0	0	0	0,00
	darunter:								

Teilhaushalt 1 Hauptamt
verantwortlich: Dirk Antelmann

Investitionsübersicht									
<i>Teilhaushalt: 1</i>									
Nr.	Einzahlungs- und Auszahlungsarten (gemäß. § 4 Absatz 6 GemHVO-Doppik)	Ergebnisse bis einschließlich des Haushalts- vorvorjahres 2024	Ansätze des Haushaltsjahr es einschließlich Nachträge 2025	Ansatz des Haushaltsjahr es 2026	Planungs- daten des Haushalt- folgejahres 2027	Planungs- daten des weiten Haushalts- folgejahres 2028	Planungs- daten des dritten Haushalts- folgejahres 2029	Planungsdaten der weiteren Haushaltsjahren bis zum Abschluss der Maßnahme	Gesamtein-/ -aus- zahlungen
		1	2	3	4	5	6	7	8
in €									
	mit Verpflichtungsermächtigungen in Vorjahren bereits gebunden			0	0	0	0	0	
	neu veranschlagte Verpflichtungsermächtigungen				0	0	0	0	
	29 Saldo der Ein- und Auszahlungen aus Investitionstätigkeit	0,00	0	0	0	0	0	0	0,00
	551002403 Feuerlöschtechnik Rukieten (Zisterne)								
	19 + Einzahlungen aus Investitionszuwendungen	30.000,00	0	0	0	0	0	0	30.000,00
	24 Summe der Einzahlungen aus Investitionstätigkeit	30.000,00	0	0	0	0	0	0	30.000,00
	25 - Auszahlungen für Anlagevermögen	40.033,33	0	0	0	0	0	0	40.033,33
	28 Summe der Auszahlungen aus Investitionstätigkeit	40.033,33	0	0	0	0	0	0	40.033,33
	darunter:								
	mit Verpflichtungsermächtigungen in Vorjahren bereits gebunden			0	0	0	0	0	
	neu veranschlagte Verpflichtungsermächtigungen				0	0	0	0	
	29 Saldo der Ein- und Auszahlungen aus Investitionstätigkeit	-10.033,33	0	0	0	0	0	0	-10.033,33
	551002404 Häcksler (motorisiert)								
	25 - Auszahlungen für Anlagevermögen	1.462,63	0	0	0	0	0	0	1.462,63
	28 Summe der Auszahlungen aus Investitionstätigkeit	1.462,63	0	0	0	0	0	0	1.462,63
	darunter:								
	mit Verpflichtungsermächtigungen in Vorjahren bereits gebunden			0	0	0	0	0	
	neu veranschlagte Verpflichtungsermächtigungen				0	0	0	0	
	29 Saldo der Ein- und Auszahlungen aus Investitionstätigkeit	-1.462,63	0	0	0	0	0	0	-1.462,63
	551002501 Neugestaltung Spielplatz Rukieten								
	19 + Einzahlungen aus Investitionszuwendungen	0,00	0	0	0	0	0	0	0,00
	24 Summe der Einzahlungen aus Investitionstätigkeit	0,00	0	0	0	0	0	0	0,00
	25 - Auszahlungen für Anlagevermögen	0,00	90.000	0	0	0	0	0	90.000,00
	28 Summe der Auszahlungen aus Investitionstätigkeit	0,00	90.000	0	0	0	0	0	90.000,00
	darunter:								
	mit Verpflichtungsermächtigungen in Vorjahren bereits gebunden			0	0	0	0	0	
	neu veranschlagte Verpflichtungsermächtigungen				0	0	0	0	
	29 Saldo der Ein- und Auszahlungen aus Investitionstätigkeit	0,00	-90.000	0	0	0	0	0	-90.000,00
	551002502 Neugestaltung Dorfanger Rukieten								
	25 - Auszahlungen für Anlagevermögen	0,00	2.500	0	0	0	0	0	2.500,00
	28 Summe der Auszahlungen aus Investitionstätigkeit	0,00	2.500	0	0	0	0	0	2.500,00
	darunter:								
	mit Verpflichtungsermächtigungen in Vorjahren bereits gebunden			0	0	0	0	0	
	neu veranschlagte Verpflichtungsermächtigungen				0	0	0	0	
	29 Saldo der Ein- und Auszahlungen aus Investitionstätigkeit	0,00	-2.500	0	0	0	0	0	-2.500,00

Teilhaushalt 2 Finanzen
verantwortlich: Pierre Malorny

Investitionsübersicht									
<i>Teilhaushalt: 2</i>									
Nr.	Einzahlungs- und Auszahlungsarten (gemäß. § 4 Absatz 6 GemHVO-Doppik)	Ergebnisse bis einschließlich des Haushalts- vorvorjahres 2024	Ansätze des Haushaltsjahr es einschließlich Nachträge 2025	Ansatz des Haushaltsjahr es 2026	Planungs- daten des Haushalt- sfolgejahres 2027	Planung- sdaten des weiten Haushalts- folgejahres 2028	Planungs- daten des dritten Haushalts- folgejahres 2029	Planungsdaten der weiteren Haushaltsjahren bis zum Abschluss der Maßnahme	Gesamtein-/ -aus- zahlungen
		1	2	3	4	5	6	7	8
in €									
611002601	Zuweisungen für Infrastruktur nach § 23 FAG M-V								
19 +	Einzahlungen aus Investitionszuwendungen	0,00	0	16.500	16.500	16.500	16.500	0	66.000,00
24	Summe der Einzahlungen aus Investitionstätigkeit	0,00	0	16.500	16.500	16.500	16.500	0	66.000,00
	darunter:								
	mit Verpflichtungsermächtigungen in Vorjahren bereits gebunden			0	0	0	0	0	
	neu veranschlagte Verpflichtungsermächtigungen				0	0	0	0	
29	Saldo der Ein- und Auszahlungen aus Investitionstätigkeit	0,00	0	16.500	16.500	16.500	16.500	0	66.000,00
611002602	Pauschale Investitionsförderung Land M-V								
19 +	Einzahlungen aus Investitionszuwendungen	0,00	0	0	50.000	0	0	0	50.000,00
24	Summe der Einzahlungen aus Investitionstätigkeit	0,00	0	0	50.000	0	0	0	50.000,00
	darunter:								
	mit Verpflichtungsermächtigungen in Vorjahren bereits gebunden			0	0	0	0	0	
	neu veranschlagte Verpflichtungsermächtigungen				0	0	0	0	
29	Saldo der Ein- und Auszahlungen aus Investitionstätigkeit	0,00	0	0	50.000	0	0	0	50.000,00

Im Haushalt 2026 sind von der Gemeinde Rukieten keine Zuwendungen an Fraktionen vorgesehen.

Übersicht über Erträge und Aufwendungen zum Ergebnishaushalt								Erläuterung
Nr.	Ertrags- und Aufwandsarten (gemäß § 2 Absatz 1 GemHVO-Doppik)	Ergebnisse	Ansätze einschl. Nachträge 2025	Ansatz 2026	Planungsdaten 2027	Planungsdaten 2028	Planungsdaten 2029	Konto- nummer
		in €						
		1	2	3	4	5	6	
1	+ Steuern und ähnliche Abgaben	637.640,94	438.800	405.700	416.700	426.200	437.000	40
	darunter:							
	1.1 Grundsteuer A	8.010,34	9.000	9.000	9.000	9.000	9.000	4011
	1.2 Grundsteuer B	30.350,00	30.500	31.000	31.500	32.000	32.500	4012
	1.3 Gewerbesteuer	407.925,36	200.000	150.000	153.000	156.000	159.000	4013
	1.4 Gemeindeanteil an der Einkommensteuer	177.418,22	185.000	198.600	202.500	206.500	216.400	4021
	1.5 Gemeindeanteil an der Umsatzsteuer	12.820,78	13.000	15.800	19.400	21.400	18.800	4022
	1.6 Sonstige Gemeindesteuern	1.116,24	1.300	1.300	1.300	1.300	1.300	403
	1.7 Ausgleichsleistungen vom Land	0,00	0	0	0	0	0	4052
	1.8 Leistungen des Landes aus der Umsetzung des 4. Gesetzes für moderne Dienstleistungen am Arbeitsmarkt	0,00	0	0	0	0	0	40541
2	+ Zuwendungen, allgemeine Umlagen und sonstige Transfererträge	40.377,99	245.900	175.100	39.900	173.400	173.200	41
	darunter:							
	2.1 Schlüsselzuweisungen	0,00	214.600	131.700	0	125.000	125.000	411
	2.2 Bedarfszuweisungen	0,00	0	0	0	0	0	412
	2.3 Sonstige allgemeine Zuweisungen	3.012,90	0	0	0	0	0	413
	2.4 Zuweisungen und Zuschüsse für laufende Zwecke	0,00	0	7.000	3.500	3.500	3.500	414
	2.5 Allgemeine Umlagen vom Land	0,00	0	0	0	0	0	4161
	2.6 Allgemeine Umlagen von Gemeinden und Gemeindeverbänden	0,00	0	0	0	0	0	4162
	2.7 Erträge aus der Auflösung von Sonderposten	37.365,09	31.300	36.400	36.400	44.900	44.700	415
3	+ Erträge der sozialen Sicherung	0,00	0	0	0	0	0	42
	darunter:							
	3.1 Ersatz von sozialen Leistungen außerhalb von Einrichtungen	0,00	0	0	0	0	0	421
	3.2 Ersatz von sozialen Leistungen in Einrichtungen	0,00	0	0	0	0	0	422
	3.3 Kostenbeteiligung und -erstattung im Bereich des SGB XII und anderer sozialer Leistungen	0,00	0	0	0	0	0	423
	3.4 Kostenbeteiligung und -erstattung im Bereich des SGB VIII und anderer Jugendhilfe	0,00	0	0	0	0	0	424
	3.5 Kostenerstattungen von anderen Sozialhilfeträgern	0,00	0	0	0	0	0	425
	3.6 Aufgabenbezogene Leistungsbeteiligung nach dem SGB II	0,00	0	0	0	0	0	426
	3.7 Zuweisungen und Zuschüsse für laufende Zwecke im Bereich der sozialen Sicherung	0,00	0	0	0	0	0	427
4	+ Öffentlich-rechtliche Leistungsentgelte	15.048,88	16.000	15.800	15.800	15.800	15.800	43
	darunter:							
	4.1 Verwaltungsgebühren einschließlich Erstattung von Auslagen	0,00	800	0	0	0	0	431
	4.2 Benutzungsgebühren, Beiträge (soweit diese nicht in einem Sonderposten zu erfassen sind) und ähnliche Entgelte, Kostenerstattungen	14.324,91	14.500	15.300	15.300	15.300	15.300	432
	4.3 Erträge aus der Auflösung von Sonderposten für Beiträge und ähnliche Entgelte	723,97	700	500	500	500	500	437
5	+ Privatrechtliche Leistungsentgelte	43.498,27	50.000	50.500	50.500	50.500	50.500	441, 443-445
	darunter:							
	5.1 Privatrechtliche Leistungsentgelte	43.498,27	50.000	50.500	50.500	50.500	50.500	441
	5.2 Erträge aus der Auflösung von Sonderposten für Baukostenzuschüsse und ähnliche Entgelte	0,00	0	0	0	0	0	443
6	+ Kostenerstattungen und Kostenumlagen	0,00	0	0	0	0	0	442, 447-448
7	+ Andere aktivierte Eigenleistungen	0,00	0	0	0	0	0	452
8	+ Zinserträge und sonstige Finanzerträge	16.886,12	6.500	11.500	1.500	1.500	1.500	47
	darunter:							
	8.1 Zinserträge	14.360,97	5.000	10.000	0	0	0	471-472
	8.2 Sonstige Finanzerträge	2.525,15	1.500	1.500	1.500	1.500	1.500	473-479
9	+ Sonstige Erträge und Saldo Bestandsveränderungen	19.151,01	6.100	6.100	6.100	6.100	6.100	451, 46
	darunter:							
	9.1 Erträge aus der Veräußerung von Vermögensgegenständen des Anlagevermögens und des Umlaufvermögens	9.899,00	0	0	0	0	0	461
	9.2 Erträge aus der Auflösung von Wertberichtigungen, Sonderposten und Rückstellungen	0,00	0	0	0	0	0	4661
	9.3 Erhöhung oder Verminderung des Bestandes an fertigen und unfertigen Erzeugnissen (Saldo)	0,00	0	0	0	0	0	

Übersicht über Erträge und Aufwendungen zum Ergebnishaushalt								Erläuterung
Nr.	Ertrags- und Aufwandsarten (gemäß § 2 Absatz 1 GemHVO-Doppik)	Ergebnisse	Ansätze einschl. Nachträge 2025	Ansatz 2026	Planungsdaten 2027	Planungsdaten 2028	Planungsdaten 2029	Konto- nummer
		in €						
		1	2	3	4	5	6	
10	Summe der Erträge (Summe der Nummern 1 bis 9)	772.603,21	763.300	664.700	530.500	673.500	684.100	
11	– Personalaufwendungen	28.311,24	34.600	35.100	35.100	35.100	35.100	50
	darunter:							
	11.1 Zuführungen zu Pensionsrückstellungen u.ä. Verpflichtungen	0,00	0	0	0	0	0	507
12	– Versorgungsaufwendungen	0,00	0	0	0	0	0	51
13	– Aufwendungen für Sach- und Dienstleistungen	127.544,01	173.300	202.100	174.600	175.700	174.600	52
	darunter:							
	13.1 Aufwendungen für Energie, Wasser, Abwasser und Abfall	6.135,33	8.000	13.200	13.200	13.200	13.200	522
	13.2 Aufwendungen für Unterhaltung und Bewirtschaftung	27.762,10	59.300	82.900	55.400	56.500	55.400	523
14	– Abschreibungen	61.984,72	64.700	63.700	64.200	79.200	78.100	53
15	– Zuwendungen, Umlagen und sonstige Transferaufwendungen	372.464,97	307.600	328.000	488.800	340.600	347.500	54
	darunter:							
	15.1 Zuweisungen und Zuschüsse für laufende Zwecke	1.057,00	5.000	5.000	5.000	5.000	5.000	541
	15.2 Schuldendiensthilfen	0,00	0	0	0	0	0	542
	15.3 Gewerbesteuerumlage	13.211,40	17.100	13.900	14.100	14.300	14.500	5431
	15.4 Allgemeine Umlagen an das Land	3.082,96	0	0	0	0	0	5441
	15.5 Allgemeine Umlagen an Landkreise	252.961,37	199.600	216.100	328.400	224.600	229.300	54421
	15.6 Allgemeine Umlagen an das Amt	102.152,24	85.900	93.000	141.300	96.700	98.700	54422
	15.7 Allgemeine Umlagen an Zweckverbände	0,00	0	0	0	0	0	5443
	15.8 Allgemeine Umlagen an Sonstige	0,00	0	0	0	0	0	5449
16	– Aufwendungen der sozialen Sicherung	99.832,50	106.000	112.000	118.000	118.000	118.000	55
	darunter:							
	16.1 Leistungen nach SGB II	0,00	0	0	0	0	0	551
	16.2 Kostenbeteiligungen und -erstattungen nach SGB II	0,00	0	0	0	0	0	552
	16.3 Leistungen nach SGB XII	0,00	0	0	0	0	0	553
	16.4 Kostenbeteiligungen und -erstattungen nach SGB XII	0,00	0	0	0	0	0	554
	16.5 Leistungen nach SGB VIII	0,00	0	0	0	0	0	555
	16.6 Kostenbeteiligungen und -erstattungen nach SGB VIII	0,00	0	0	0	0	0	556
	16.7 Sonstige soziale Leistungen	0,00	0	0	0	0	0	557
	16.8 Kostenbeteiligungen und -erstattungen für sonstige soziale Leistungen	0,00	0	0	0	0	0	558
	16.9 Zuweisungen und Zuschüsse für laufende Zwecke des Bereichs soziale Sicherung	99.832,50	106.000	112.000	118.000	118.000	118.000	559
17	– Zinsaufwendungen und sonstige Finanzaufwendungen	106,00	0	0	0	0	0	57
	darunter:							
	17.1 Zinsaufwendungen	0,00	0	0	0	0	0	571-578
	17.2 Sonstige Finanzaufwendungen	106,00	0	0	0	0	0	579
18	– Sonstige Aufwendungen	12.152,88	17.000	27.100	14.500	14.600	14.600	56
19	Summe der Aufwendungen (Summe der Nummern 11 bis 18)	702.396,32	703.200	768.000	895.200	763.200	767.900	
20	Jahresergebnis (Jahresüberschuss/ Jahresfehlbetrag) vor Veränderung der Rücklagen (Saldo der Nummern 10 und 19)	70.206,89	60.100	-103.300	-364.700	-89.700	-83.800	
21	– Einstellung in die Kapitalrücklage	0,00	0	0	0	0	0	592
22	+ Entnahme aus der Kapitalrücklage	0,00	0	30.700	30.700	30.700	30.700	492
	darunter:							
	22.1 Entnahme aus der zweckgebundenen Kapitalrücklage aus investiv gebundenen Zuweisungen	0,00	0	30.700	30.700	30.700	30.700	4922
	22.2 Entnahme aus der zweckgebundenen Kapitalrücklage aus Zuweisungen nach §§ 23, 24 FAG M-V	0,00	0	0	0	0	0	4923
23	– Einstellung in die Rücklage für Belastungen aus dem kommunalen Finanzausgleich	0,00	0	0	0	0	0	593
24	+ Entnahme aus der Rücklage für Belastungen aus dem kommunalen Finanzausgleich	0,00	0	0	0	0	0	493
25	Jahresergebnis (Jahresüberschuss/Jahresfehlbetrag, Nummer 20 zuzüglich Nummern 22 und 24 abzüglich Nummern 21 und 23)	70.206,89	60.100	-72.600	-334.000	-59.000	-53.100	
	nachrichtlich:							
26	Ergebnisvortrag aus dem Haushaltsvorjahr	658.508,00	728.715	788.815	716.215	382.215	323.215	
27	Ergebnis (Überschuss/Fehlbetrag) zum 31. Dezember des Haushaltsjahres (Summe der Nummern 25 und 26)	728.714,89	788.815	716.215	382.215	323.215	270.115	

Übersicht über die Zusammensetzung und Entwicklung des Saldos der liquiden Mittel und der Kassenkredite im Finanzplanungszeitraum (2024 - 2029)							
Nr.		Ergebnisse	Ansätze einschl. Nachträge 2025	Ansätze 2026	Planungsdaten 2027	Planungsdaten 2028	Planungsdaten 2029
		2024					
		in €					
		1	2	3	4	5	6
1	Forderungen zum 31. Dezember des Haushaltsvorjahres (§ 47 Absatz 4 Nummer 2.2.6.1 GemHVO-Doppik)	-952.851,55	939.983	768.883	705.583	0	0
2	- Verbindlichkeiten aus Kassenkrediten zum 31. Dezember des Haushaltsvorjahres (§ 47 Absatz 5 Nummer 4.2.2, Nummer 4.3 und 4.7 bis 4.10 GemHVO-Doppik)	0,00	0	0	0	69.017	92.117
3	= Saldo der liquiden Mittel und der Kassenkredite zum 31. Dezember des Haushaltsvorjahres	-952.851,55	939.983	768.883	705.583	-69.017	-92.117
4	Saldo laufende Ein- und Auszahlungen zum 31. Dezember des Haushaltsvorjahres	1.022.909,32	916.566	814.466	736.166	-100.834	-156.334
5	+ Korrektur des Vortrages	0,00	0	0	0	0	0
6	+ jahresbezogener Saldo der laufenden Ein- und Auszahlungen (§ 3 Absatz 1 Satz 1 Nummer 37 GemHVO-Doppik)	-106.342,94	-102.100,00	-78.300,00	-837.000,00	-55.500,00	-50.500,00
7	+ Saldo laufende Ein- und Auszahlungen zum 31. Dezember des Haushaltsjahres	916.566,38	814.466	736.166	-100.834	-156.334	-206.834
8	Saldo der Ein- und Auszahlungen aus Investitionstätigkeit zum 31. Dezember des Haushaltsvorjahres	-70.072,51	23.400	-45.600	-30.600	31.800	64.200
9	+ Korrektur des Vortrages	0,00	0	0	0	0	0
10	+ Saldo der Ein- und Auszahlungen aus Investitionstätigkeit (§ 3 Absatz 1 Satz 1 Nummer 29 GemHVO-Doppik)	93.472,74	-69.000,00	15.000,00	62.400,00	32.400,00	32.400,00
11	+ Saldo der Ein- und Auszahlungen aus Krediten für Investitionen und Investitionsförderungsmaßnahmen (ohne planmäßige Tilgung)	0,00	0	0	0	0	0
12	+ Saldo der Ein- und Auszahlungen aus Investitionstätigkeit zum 31. Dezember des Haushaltsjahres	23.400,23	-45.600	-30.600	31.800	64.200	96.600
13	Saldo der durchlaufenden Gelder und ungeklärten Zahlungsvorgängen zum 31. Dezember des Haushaltsvorjahres	14,74	17	17	17	17	17
14	+ Korrektur des Vortrages	0,00	0,00	0,00	0,00	0,00	0,00
15	+ Saldo der durchlaufenden Gelder und ungeklärten Zahlungsvorgängen (§ 3 Absatz 1 Satz 1 Nummern 35 GemHVO-Doppik)	1,92	0,00	0,00	0,00	0,00	0,00
16	+ Saldo der durchlaufenden Gelder und ungeklärten Zahlungsvorgängen zum 31. Dezember des Haushaltsjahres	16,66	17	17	17	17	17
17	= Saldo der liquiden Mittel und der Kassenkredite zum 31. Dezember des Haushaltsjahres	939.983,27	768.883	705.583	-69.017	-92.117	-110.217

Nachweis der dauernden Leistungsfähigkeit nach § 1 Nummer 5 GemHVO-Doppik Rukieten (Amt Schwaan)

Einwohner per 31.12. des Vorjahres: 363

Erhebungsjahr: 2026

	Wert	Punkte
Ergebnishaushalt		
Ergebnisvortrag aus dem Haushaltsvorjahr	788.815,00 €	
Jahresergebnis	-72.600,00 €	
Ergebnis zum 31.12. des Haushaltsjahres	716.215,00 €	
Ausgleich des Ergebnishaushalts	Ja	0
Verhältnis der Erträge zu den Aufwendungen	86,5 %	-3
Jahresergebnis ausgeglichen?	Nein	-2
Finanzhaushalt		
Saldo der laufenden Ein- und Auszahlungen zum 31.12. des Haushaltsvorjahres	814.466,00 €	
jahresbezogener Saldo der laufenden Ein- und Auszahlungen	-78.300,00 €	-2
Saldo der laufenden Ein- und Auszahlungen zum 31.12. des Haushaltsjahres	736.166,00 €	
Ausgleich des Finanzhaushalts	Ja	0
Verhältnis der laufenden Einzahlungen zu den laufenden Auszahlungen	88,8 %	-3
Finanzplanungszeitraum		
Ergebnis des Ergebnishaushalts am Ende des Finanzplanungszeitraums	270.115,00 €	
Ergebnis je Einwohner	744,12 €	0
Saldo der laufenden Ein- und Auszahlungen im Finanzhaushalt zum Ende des Finanzplanungszeitraums	-206.834,00 €	
Saldo der laufenden Ein- und Auszahlungen je Einwohner	-569,79 €	-20
Gesetzmäßiges Haushaltssicherungskonzept nach § 43 Absatz 7 KV M-V		
Haushaltssicherungskonzept erforderlich?	Nein	0
Wann wird der vollständige Haushaltsausgleich erreicht?	nicht relevant	0
Einhaltung des Überschuldungsverbots		
Höhe des Eigenkapitals am Ende des Haushaltsjahres	1.711.774,00 €	0
Höhe des Eigenkapitals am Ende des Finanzplanungszeitraums	1.265.674,00 €	0
Im Haushaltsjahr bestehende Überschuldung wird im Finanzplanungszeitraum abgebaut	nicht relevant	0
Im Haushaltsjahr oder zum Ende des Finanzplanungszeitraums bestehende Überschuldung wird erst in einem angemessenen Konsolidierungszeitraum abgebaut	nicht relevant	0
Sonstige finanzielle Risiken		
Bewertung wesentlicher sonstiger finanzieller Risiken, deren Realisierung im Finanzplanungszeitraum wahrscheinlich ist	kein	0
Weitere Kennzahlen		
Investitionskredite je Einwohner	0,00 €	
Zinsquote	k.A.	
Tilgungsquote	k.A.	

fiktive Restlaufzeit der Investitionskredite	k.A.	
fristenkongruente Finanzierung?	Nein	
Förderquote	41,9 %	
Liquiditätskredite je Einwohner	0,00 €	
Forderungen je Einwohner	3.416,08 €	
Werthaltigkeit der Forderungen	95,2 %	
freiwillige Leistungen je Einwohner	13,77 €	
Anteil der freiwilligen Leistungen an den ordentlichen Erträgen	0,8 %	
Bemerkungen der Kommune	Angaben zu c1-c3 und d4 aus vorl. Bilanz 2024; vorl. Rechnungsergebnis 2025 (insb. in der FR) deutlich positiver als geplant	
Bemerkungen der RAB	k.A.	
GESAMTPUNKTZAHL:		-30
LEISTUNGSGRUPPE:	gesicherte dauernde Leistungsfähigkeit	