

Gemeinde Kassow



Haushaltssatzung

Haushaltsplan

2026

Inhalt

Haushaltssatzung	5
Ergebnishaushalt	9
Finanzhaushalt	10
Teilhaushalte	12
Stellenplan	25
Vorbericht	29
Übersicht über die Verpflichtungsermächtigungen.....	43
Übersicht über den voraussichtlichen Stand der Verbindlichkeiten	44
Übersicht über den voraussichtlichen Stand der Rückstellungen	45
Investitionsprogramm und -übersicht	47
Übersicht über die Zuwendungen an die Fraktionen	52
Übersicht über die Erträge und Aufwendungen	53
Übersicht über die Zusammensetzung und Entwicklung des Saldos der liquiden Mittel und der Kassenkredite	55
Nachweis der dauernden Leistungsfähigkeit (RUBIKON).....	56

Haushaltssatzung der Gemeinde Kassow für das Haushaltsjahr 2026

Aufgrund des §45 i.V.m. §47 der Kommunalverfassung (KV M-V) wird nach Beschluss der Gemeindevertretung vom 02.03.2026 und nach Vorlage bei der Rechtsaufsichtsbehörde - Landkreis Rostock, Der Landrat, Kommunalaufsichts- und Rechtsamt - folgende Haushaltssatzung erlassen:

§ 1 Ergebnis- und Finanzhaushalt

Der Haushaltsplan für das Haushaltsjahr 2026 wird

1. im Ergebnishaushalt auf

einen Gesamtbetrag der Erträge von	554.600 EUR
einen Gesamtbetrag der Aufwendungen von	609.300 EUR
ein Jahresergebnis nach Veränderung der Rücklagen von	0 EUR

2. im Finanzhaushalt auf

a)	einen Gesamtbetrag der laufenden Einzahlungen von	514.500 EUR
	einen Gesamtbetrag der laufenden Auszahlungen ¹ von	524.000 EUR
	einen jahresbezogenen Saldo der laufenden Ein- und Auszahlungen von	-9.500 EUR
b)	einen Gesamtbetrag der Einzahlungen aus der Investitionstätigkeit von	88.200 EUR
	einen Gesamtbetrag der Auszahlungen aus der Investitionstätigkeit von	64.600 EUR
	einen Saldo der Ein- und Auszahlungen aus der Investitionstätigkeit von	23.600 EUR

festgesetzt.

§ 2 Kredite für Investitionen und Investitionsförderungsmaßnahmen

Kredite zur Finanzierung von Investitionen und Investitionsförderungsmaßnahmen werden nicht veranschlagt.

§ 3 Verpflichtungsermächtigungen

Verpflichtungsermächtigungen werden nicht veranschlagt.

§ 4 Kassenkredite

Der Höchstbetrag der Kassenkredite wird festgesetzt auf 51.400 EUR.

¹ Einschließlich Auszahlungen für die planmäßige Tilgung von Krediten für Investitionen und Investitionsförderungsmaßnahmen

§ 5 Hebesätze

Die Hebesätze für die Realsteuern werden wie folgt festgesetzt:

- | | |
|---|-----------|
| 1. Grundsteuer | |
| a) für die land- und forstwirtschaftlichen Flächen
(Grundsteuer A) auf | 310 v. H. |
| b) für die Grundstücke
(Grundsteuer B) auf | 343 v. H. |
| 2. Gewerbesteuer auf | 380 v. H. |

§ 6 Amtsumlage

Die Gemeinde Kassow ist amtsangehörig. Die Festsetzung der Amtsumlage erfolgt über den Haushalt des Amtes Schwaan.

§ 7 Stellen gemäß Stellenplan

Die Gesamtzahl der im Stellenplan ausgewiesenen Stellen beträgt 0,25 Vollzeitäquivalente (VzÄ).

§ 8 Weitere Vorschriften

1. Innerhalb eines Teilhaushaltes sind die Ansätze für Aufwendungen und Auszahlungen gegenseitig deckungsfähig, soweit im Folgenden oder durch Haushaltsvermerk nichts anderes bestimmt ist.
2. Die Aufwendungen für bilanzielle Abschreibungen, Wertberichtigungen und Forderungsabgänge werden nach §14 Abs. 2 GemHVO-Doppik über die Teilhaushalte hinweg für gegenseitig deckungsfähig erklärt.
3. Zinsaufwendungen und -auszahlungen werden über die gesamten Teilhaushalte hinweg für deckungsfähig erklärt.
4. Die unter 2-3 genannten Aufwendungen und Auszahlungen sind von der Deckungsfähigkeit im Teilhaushalt auszunehmen.
5. Innerhalb eines Teilfinanzhaushaltes werden Ansätze für Auszahlungen aus Investitionstätigkeit entsprechend §14 Abs. 3 GemHVO-Doppik für gegenseitig deckungsfähig erklärt.
6. Ansätze für laufende Auszahlungen werden gemäß § 14 Abs. 4 GemHVO-Doppik zugunsten von Auszahlungen für Investitionstätigkeit desselben Teilfinanzhaushaltes für einseitig deckungsfähig erklärt.
7. Erträge und Einzahlungen aus Spenden und Versicherungserträgen sind zweckgebunden für Aufwendungen und Auszahlungen im jeweiligen Produkt einzusetzen.
8. Auszahlungsermächtigungen werden für übertragbar erklärt, soweit zum 31.12. des Haushaltsjahres noch Ausgabeermächtigungen vorliegen.
9. Zweckgebundene Mehrerträge berechtigen zu zweckgebundenen Mehraufwendungen. Zweckgebundene ordentliche Aufwendungen und Erträge werden für übertragbar erklärt (§13

GemHVO-Doppik). Dies gilt für Ein- und Auszahlungen sowie Investitionszuwendungen entsprechend.

10. Im laufenden Haushaltsjahr ist die Eröffnung und Bebuchung neuer Produktsachkonten möglich. Dies gilt für Produktsachkonten, die aufgrund unrichtiger Zuordnung korrigiert werden müssen. Die Deckung ist im Teilhaushalt durch Aufnahme in den Deckungskreis ohne Bereitstellung zusätzlicher finanzieller Mittel zu gewährleisten.
11. Bei geplanten Investitionen, die später keine Investitionen darstellen, gilt der Aufwand als genehmigt.
12. Ansätze für laufende Aufwendungen und Auszahlungen eines Teilhaushaltes können gemäß den Voraussetzungen des §15 Abs. 1 und 2 GemHVO-Doppik übertragen werden.

Nachrichtliche Angaben:

1. Zum Ergebnishaushalt
Das Ergebnis zum 31. Dezember des Haushaltsjahres beträgt voraussichtlich 878.068 EUR.
2. Zum Finanzhaushalt
Der Saldo der laufenden Ein- und Auszahlungen zum 31. Dezember des Haushaltsjahres beträgt voraussichtlich 621.735 EUR.
3. Zum Eigenkapital
Der Stand des Eigenkapitals zum 31. Dezember des Haushaltsjahres beträgt voraussichtlich 1.627.804 EUR.

Kassow, den 03.03.2026
Ort, Datum




Bürgermeister

Hinweis:

Die Haushaltssatzung ist gemäß §47 Abs. 2 KV M-V der Rechtsaufsichtsbehörde mit Schreiben vom 03.03.2026 angezeigt worden. Sie enthält keine genehmigungspflichtigen Festsetzungen.

Die vorstehende Haushaltssatzung für das Haushaltsjahr 2026 wird hiermit öffentlich bekannt gemacht.

Die Haushaltssatzung wird mit Ihren Anlagen auf der Internetseite www.schwaan.de veröffentlicht und liegt mit ihren Anlagen zur Einsichtnahme

vom Montag, den 09.03.2026 bis Freitag, den 20.03.2026 während der Dienststunden

im Rathaus II der Stadt Schwaan, Kirchenstraße 5, 18258 Schwaan, Zimmer 2.1., öffentlich aus.

Kassow, den 04.03.2026



Bürgermeister

Ergebnishaushalt								Erläute- rung Konto- nummer
Nr.	Ertrags- und Aufwandsarten (gemäß § 2 Absatz 1 GemHVO-Doppik)	Ergebnisse	Ansätze einschl. Nachträge	Ansatz	Planungsdaten	Planungsdaten	Planungsdaten	
		2024	2025	2026	2027	2028	2029	
		in €						
		1	2	3	4	5	6	
1	+ Steuern und ähnliche Abgaben	222.652,86	206.300	220.900	225.800	229.900	234.800	40
2	+ Zuwendungen, allgemeine Umlagen und sonstige Transfererträge	270.532,19	261.400	276.000	257.400	279.200	277.200	41
3	+ Erträge der sozialen Sicherung	0,00	0	0	0	0	0	42
4	+ Öffentlich-rechtliche Leistungsentgelte	24.648,69	26.700	27.600	27.600	27.600	27.600	43
5	+ Privatrechtliche Leistungsentgelte	38.738,56	20.000	12.200	43.200	44.100	45.000	441, 443- 445
6	+ Kostenerstattungen und Kostenumlagen	4.856,29	5.400	5.400	5.400	5.400	5.400	442, 447, 448
7	+ Andere aktivierte Eigenleistungen	0,00	0	0	0	0	0	452
8	+ Zinserträge und sonstige Finanzerträge	13.861,51	8.400	3.400	3.400	3.400	3.400	47
9	+ Sonstige laufende Erträge	11.582,00	9.100	9.100	9.100	9.100	9.100	451, 46, 49100 000
10	Summe der Erträge (Summe der Nummern 1 bis 9)	586.872,10	537.300	554.600	571.900	598.700	602.500	
11	– Personalaufwendungen	23.804,72	32.300	33.600	33.600	33.600	33.600	50
12	– Versorgungsaufwendungen	0,00	0	0	0	0	0	51
13	– Aufwendungen für Sach- und Dienstleistungen	121.691,73	171.800	132.900	121.200	130.200	119.400	52
14	– Abschreibungen	68.113,63	51.500	68.500	70.500	70.000	69.800	53
15	– Zuwendungen, Umlagen und sonstige Transferaufwendungen	255.181,11	275.000	273.700	274.700	275.300	277.200	54
16	– Aufwendungen der sozialen Sicherung	80.898,75	78.000	80.000	80.000	80.000	80.000	55
17	– Zinsaufwendungen und sonstige Finanzaufwendungen	113,00	0	0	0	0	0	57
18	– Sonstige laufende Aufwendungen	12.546,62	18.400	20.600	18.600	18.600	18.600	56
19	Summe der Aufwendungen (Summe der Nummern 11 bis 18)	562.349,56	627.000	609.300	598.600	607.700	598.600	
20	Jahresergebnis (Jahresüberschuss/ Jahresfehlbetrag) vor Veränderung der Rücklagen (Saldo der Nummern 10 und 19)	24.522,54	-89.700	-54.700	-26.700	-9.000	3.900	
21	– Einstellung in die Kapitalrücklage	0,00	0	0	0	0	0	592
22	+ Entnahmen aus der Kapitalrücklage	0,00	89.700	54.700	26.700	9.000	0	492
23	– Einstellung in die Rücklage für Belastungen aus dem kommunalen Finanzausgleich	0,00	0	0	0	0	0	593
24	+ Entnahmen aus der Rücklage für Belastungen aus dem kommunalen Finanzausgleich	0,00	0	0	0	0	0	493
25	Jahresergebnis (Jahresüberschuss/ Jahresfehlbetrag, Nummer 20 zuzüglich Nummern 22 und 24 abzüglich Nummern 21 und 23)	24.522,54	0	0	0	0	3.900	
	nachrichtlich:							
26	Ergebnisvortrag aus dem Haushaltsvorjahr	853.545,19	878.068	878.068	878.068	878.068	878.068	
27	Ergebnis (Überschuss/Fehlbetrag) zum 31. Dezember des Haushaltsjahres (Summe der Nummern 25 und 26)	878.067,73	878.068	878.068	878.068	878.068	881.968	

Finanzhaushalt								Erläute- rung
Nr.	Einzahlungs- und Auszahlungsarten (gemäß § 3 Absatz 1 Satz 1 GemHVO-Doppik)	Ergebnisse	Ansätze einschl. Nachträge 2025	Ansatz 2026	Planungsdaten 2027	Planungsdaten 2028	Planungsdaten 2029	Konto- nummer
		2024						
		in €						
		1	2	3	4	5	6	
1	+ Steuern und ähnliche Abgaben	222.763,62	206.300	220.900	225.800	229.900	234.800	60
2	+ Zuwendungen, allgemeine Umlagen und sonstige Transfereinzahlungen	225.395,32	233.100	238.500	220.000	242.000	240.000	61
3	+ Einzahlungen der sozialen Sicherung	0,00	0	0	0	0	0	62
4	+ Öffentlich-rechtliche Leistungsentgelte	19.971,11	25.000	25.000	25.000	25.000	25.000	63
5	+ Privatrechtliche Leistungsentgelte	38.647,57	20.000	12.200	43.200	44.100	45.000	641
6	+ Kostenerstattungen und Kostenumlagen	0,00	5.400	5.400	5.400	5.400	5.400	642, 647- 648
7	+ Zinseinzahlungen und sonstige Finanzeinzahlungen	11.558,13	8.400	3.400	3.400	3.400	3.400	67
8	+ Sonstige laufende Einzahlungen	9.402,56	9.100	9.100	9.100	9.100	9.100	651, 66
9	Summe der laufenden Einzahlungen (Summe der Nummern 1 bis 8)	527.738,31	507.300	514.500	531.900	558.900	562.700	
10	– Personalauszahlungen	23.804,72	23.900	24.300	24.300	24.300	24.300	70
11	– Versorgungsauszahlungen	0,00	0	0	0	0	0	71
12	– Auszahlungen für Sach- und Dienstleistungen	72.332,54	167.400	128.300	118.600	128.600	117.800	72
13	– Zuwendungen, Umlagen und sonstige Transferauszahlungen	257.937,72	275.000	273.700	274.700	275.300	277.200	74
14	– Auszahlungen der sozialen Sicherungen	96.046,20	78.000	80.000	80.000	80.000	80.000	75
15	– Zinsauszahlungen und sonstige Finanzauszahlungen	16,00	0	0	0	0	0	77
16	– Sonstige laufende Auszahlungen	13.737,20	15.700	17.700	15.700	15.700	15.700	76
17	Summe der laufenden Auszahlungen (Summe der Nummern 10 bis 16)	463.874,38	560.000	524.000	513.300	523.900	515.000	
18	Jahresbezogener Saldo der laufenden Ein- und Auszahlungen vor planmäßiger Tilgung (Saldo der Nummern 9 und 17)	63.863,93	-52.700	-9.500	18.600	35.000	47.700	
19	+ Einzahlungen aus Investitionszuwendungen	36.619,36	19.800	70.900	20.900	20.900	20.900	681, 6833
20	+ Einzahlungen aus Beiträgen und ähnlichen Entgelten	14.576,47	17.300	17.300	17.300	17.300	17.300	682, 6830- 6832, 6834- 6839
21	+ Einzahlungen aus Anlagevermögen	100.813,53	0	0	0	0	0	684- 686
22	+ Einzahlungen aus sonstigen Ausleihungen und Kreditgewährungen	0,00	0	0	0	0	0	687
23	+ Sonstige Investitionseinzahlungen	0,00	0	0	0	0	0	688- 689
24	Summe der Einzahlungen aus Investitionstätigkeit (Summe der Nummern 19 bis 23)	152.009,36	37.100	88.200	38.200	38.200	38.200	
25	– Auszahlungen für Anlagevermögen	192.997,24	20.400	64.600	0	0	0	781, 784- 786
26	– Auszahlungen für sonstige Ausleihungen und Kreditgewährungen	0,00	0	0	0	0	0	787
27	– Sonstige Investitionsauszahlungen	0,00	0	0	0	0	0	788- 789
28	Summe der Auszahlungen aus Investitionstätigkeit (Summe der Nummern 25 bis 27)	192.997,24	20.400	64.600	0	0	0	
29	Saldo der Ein- und Auszahlungen aus Investitionstätigkeit (Saldo der Nummern 24 und 28)	-40.987,88	16.700	23.600	38.200	38.200	38.200	
30	Finanzmittelüberschuss/ Finanzmittelfehlbetrag (Summe der Nummern 18 und 29)	22.876,05	-36.000	14.100	56.800	73.200	85.900	

Finanzhaushalt								Erläute- rung
Nr.	Einzahlungs- und Auszahlungsarten (gemäß § 3 Absatz 1 Satz 1 GemHVO-Doppik)	Ergebnisse	Ansätze einschl. Nachträge	Ansatz	Planungsdaten	Planungsdaten	Planungsdaten	Konto- nummer
		2024	2025	2026	2027	2028	2029	
		in €						
		1	2	3	4	5	6	
31	+ Einzahlungen aus der Aufnahme von Krediten für Investitionen und Investitionsförderungsmaßnahmen	0,00	0	0	0	0	0	691-692
32	- Auszahlungen für planmäßige Tilgung von Krediten für Investitionen und Investitionsförderungsmaßnahmen	0,00	0	0	0	0	0	791-792
33	- Sonstige Auszahlungen zur Tilgung von Krediten für Investitionen und Investitionsförderungsmaßnahmen	0,00	0	0	0	0	0	
34	Saldo der Ein- und Auszahlungen aus Krediten für Investitionen und Investitionsförderungsmaßnahmen (Nummer 31 abzüglich Nummern 32 und 33)	0,00	0	0	0	0	0	
35	Saldo der durchlaufenden Gelder und ungeklärten Zahlungsvorgänge	2.485,20	0	0	0	0	0	
36	Veränderung der liquiden Mittel und der Kassenkredite (Summe der Nummern 30, 34 und 35)	25.361,25	-36.000	14.100	56.800	73.200	85.900	
37	Jahresbezogener Saldo der laufenden Ein- und Auszahlungen (Saldo der Nummern 18 und 32)	63.863,93	-52.700	-9.500	18.600	35.000	47.700	
	nachrichtlich:							
38	Saldo der laufenden Ein- und Auszahlungen zum 31. Dezember des Haushaltsvorjahres	620.071,40	683.935	631.235	621.735	640.335	675.335	
39	Saldo der laufenden Ein- und Auszahlungen zum 31. Dezember des Haushaltsjahres (Summe der Nummern 37 und 38)	683.935,33	631.235	621.735	640.335	675.335	723.035	
	darunter:							
	Zuführung zum investiven Bereich aus einem positiven Saldo der laufenden Ein- und Auszahlungen zum 31. Dezember des Haushaltsjahres [Einzahlung in Nummer 23 (Sonstige Investitionseinzahlungen) und Auszahlungen in Nummer 16 (Sonstige laufende Auszahlungen) enthalten]	0,00	0	0	0	0	0	
	Zuführung zur Deckung eines negativen Saldos der laufenden Ein- und Auszahlungen zum 31. Dezember des Haushaltsjahres aus dem investiven Bereich [Einzahlungen in Nummer 8 (Sonstige laufende Einzahlungen) und Auszahlungen in Nummer 27 (Sonstige Investitionsauszahlungen) enthalten]	0,00	0	0	0	0	0	
	Zuführung gemäß § 12 Nummer 6 GemHVO-Doppik an den laufenden Bereich [Einzahlung in Nummer 8 (Sonstige laufende Einzahlungen) und Auszahlung in Nummer 27 (Sonstige Investitionsauszahlungen) enthalten]	0,00	0	0	0	0	0	6681-6682

Teilhaushalt 1 Hauptamt
verantwortlich: **Dirk Antelmann**

Dem Teilhaushalt zugeordnete Produkte: 11401 Zentrales Grundstücks- und Gebäudemanagement, 12600 Brandschutz, 12800 Zivil- und Katastrophenschutz, 36100 Förderung von Kindern in Tageseinrichtungen und in Tagespflege, 54100 Gemeindestraßen, 55100 Öffentliches Grün, Landschaftsbau, 55200 Öffentliche Gewässer, Wasserbauliche Anlagen, Gewässerschutz, 11405 Sonstige zentrale Dienste, 11104 Gremien, 11402 Liegenschaften, 11406 Versicherungen, 21500 Regionale Schulen, 28100 Heimat- und sonstige Kulturpflege, 51103 Dorferneuerung, Städtebauförderung, 53500 Konzessionsabgaben

Teilergebnishaushalt									
Nr.	Ertrags- und Aufwandsarten (gemäß § 4 Absatz 5 GemHVO-Doppik)	Summe aller Produkte	1	Wesentlich	Wesentlich	Wesentlich	Sonstig	Sonstig	Sonstig
			Hauptamt	12600 Brandschutz	21500 Regionale Schulen	36100 Förderung von Kindern in Tages- einrichtungen und in Tagespflege	11104 Gremien	11405 Sonstige zentrale Dienste	11406 Versicherungen
in €									
1	+ Steuern und ähnliche Abgaben	0	0	0	0	0	0	0	0
2	+ Zuwendungen, allgemeine Umlagen und sonstige Transfererträge	37.500	37.500	5.400	0	200	0	0	0
3	+ Erträge der sozialen Sicherung	0	0	0	0	0	0	0	0
4	+ Öffentlich-rechtliche Leistungsentgelte	27.600	27.600	0	0	0	0	0	0
5	+ Privatrechtliche Leistungsentgelte	12.200	12.200	0	0	0	0	0	0
6	+ Kostenerstattungen und Kostenumlagen	5.400	5.400	0	0	0	0	0	0
7	+ Andere aktivierte Eigenleistungen	0	0	0	0	0	0	0	0
8	+ Zinserträge und sonstige Finanzerträge	0	0	0	0	0	0	0	0
9	+ Sonstige Erträge	8.800	8.800	0	0	0	0	0	0
10	Summe der Erträge (Summe der Nummern 1 bis 9)	91.500	91.500	5.400	0	200	0	0	0
11	– Personalaufwendungen	33.600	33.600	5.500	0	0	18.800	0	0
12	– Versorgungsaufwendungen	0	0	0	0	0	0	0	0
13	– Aufwendungen für Sach- und Dienstleistungen	132.900	132.900	19.400	43.000	0	0	100	0
14	– Abschreibungen	68.500	68.500	11.700	0	300	0	0	0
15	– Zuwendungen, Umlagen und sonstige Transferaufwendungen	700	700	500	0	0	0	0	0
16	– Aufwendungen der sozialen Sicherung	80.000	80.000	0	0	80.000	0	0	0
17	– Zinsaufwendungen und sonstige Finanzaufwendungen	0	0	0	0	0	0	0	0
18	– Sonstige Aufwendungen	20.400	20.400	13.700	0	0	200	1.500	700
19	Summe der Aufwendungen (Summe der Nummern 11 bis 18)	336.100	336.100	50.800	43.000	80.300	19.000	1.600	700
20	Jahresergebnis des Teilhaushaltes vor Verrechnung der internen Leistungsbeziehungen und vor Veränderung der Rücklagen (Saldo der Nummern 10 und 19)	-244.600	-244.600	-45.400	-43.000	-80.100	-19.000	-1.600	-700
21	+ Erträge aus internen Leistungsbeziehungen	0	0	0	0	0	0	0	0
22	– Aufwendungen aus internen Leistungsbeziehungen	0	0	0	0	0	0	0	0
23	Jahresergebnis des Teilhaushaltes nach Verrechnung der internen Leistungsbeziehungen und vor Veränderung der Rücklagen (Nummer 20 zuzüglich Nummer 21 abzüglich Nummer 22)	-244.600	-244.600	-45.400	-43.000	-80.100	-19.000	-1.600	-700

Teilhaushalt 1 Hauptamt
verantwortlich: Dirk Antelmann

Dem Teilhaushalt zugeordnete Produkte: 11401 Zentrales Grundstücks- und Gebäudemanagement, 12600 Brandschutz, 12800 Zivil- und Katastrophenschutz, 36100 Förderung von Kindern in Tageseinrichtungen und in Tagespflege, 54100 Gemeindestraßen, 55100 Öffentliches Grün, Landschaftsbau, 55200 Öffentliche Gewässer, Wasserbauliche Anlagen, Gewässerschutz, 11405 Sonstige zentrale Dienste, 11104 Gremien, 11402 Liegenschaften, 11406 Versicherungen, 21500 Regionale Schulen, 28100 Heimat- und sonstige Kulturpflege, 51103 Dorferneuerung, Städtebauförderung, 53500 Konzessionsabgaben

		Teilergebnishaushalt							
Nr.	Ertrags- und Aufwandsarten (gemäß § 4 Absatz 5 GemHVO-Doppik)	Sonstig	Sonstig	Sonstig	Sonstig	Sonstig	Sonstig	Sonstig	Sonstig
		11401 Zentrales Grundstücks- und Gebäude- management	12800 Zivil- und Katastrophenschut- z	28100 Heimat- und sonstige Kulturpflege	51103 Dorferneuerung, Städtebau- förderung	53500 Konzessions- abgaben	54100 Gemeinde- straßen	55100 Öffentliches Grün, Landschaftsbau	55200 Öffentliche Gewässer, Wasserbauliche Anlagen, Gewässer- schutz
		in €							
1	+ Steuern und ähnliche Abgaben	0	0	0	0	0	0	0	0
2	+ Zuwendungen, allgemeine Umlagen und sonstige Transfererträge	2.100	200	0	0	0	29.100	500	0
3	+ Erträge der sozialen Sicherung	0	0	0	0	0	0	0	0
4	+ Öffentlich-rechtliche Leistungsentgelte	0	0	0	0	0	2.600	0	25.000
5	+ Privatrechtliche Leistungsentgelte	12.200	0	0	0	0	0	0	0
6	+ Kostenerstattungen und Kostenumlagen	5.400	0	0	0	0	0	0	0
7	+ Andere aktivierte Eigenleistungen	0	0	0	0	0	0	0	0
8	+ Zinserträge und sonstige Finanzerträge	0	0	0	0	0	0	0	0
9	+ Sonstige Erträge	0	0	0	0	8.800	0	0	0
10	Summe der Erträge (Summe der Nummern 1 bis 9)	19.700	200	0	0	8.800	31.700	500	25.000
11	- Personalaufwendungen	0	0	0	0	0	0	9.300	0
12	- Versorgungsaufwendungen	0	0	0	0	0	0	0	0
13	- Aufwendungen für Sach- und Dienstleistungen	16.900	0	0	0	0	16.200	13.400	23.900
14	- Abschreibungen	4.300	200	0	0	0	45.200	6.800	0
15	- Zuwendungen, Umlagen und sonstige Transferaufwendungen	0	0	200	0	0	0	0	0
16	- Aufwendungen der sozialen Sicherung	0	0	0	0	0	0	0	0
17	- Zinsaufwendungen und sonstige Finanzaufwendungen	0	0	0	0	0	0	0	0
18	- Sonstige Aufwendungen	1.500	0	1.600	1.000	0	0	200	0
19	Summe der Aufwendungen (Summe der Nummern 11 bis 18)	22.700	200	1.800	1.000	0	61.400	29.700	23.900
20	Jahresergebnis des Teilhaushaltes vor Verrechnung der internen Leistungsbeziehungen und vor Veränderung der Rücklagen (Saldo der Nummern 10 und 19)	-3.000	0	-1.800	-1.000	8.800	-29.700	-29.200	1.100
21	+ Erträge aus internen Leistungsbeziehungen	0	0	0	0	0	0	0	0
22	- Aufwendungen aus internen Leistungsbeziehungen	0	0	0	0	0	0	0	0
23	Jahresergebnis des Teilhaushaltes nach Verrechnung der internen Leistungsbeziehungen und vor Veränderung der Rücklagen (Nummer 20 zuzüglich Nummer 21 abzüglich Nummer 22)	-3.000	0	-1.800	-1.000	8.800	-29.700	-29.200	1.100

Teilhaushalt 1 Hauptamt
verantwortlich: **Dirk Antelmann**

Dem Teilhaushalt zugeordnete Produkte: 11401 Zentrales Grundstücks- und Gebäudemanagement, 12600 Brandschutz, 12800 Zivil- und Katastrophenschutz, 54100 Gemeindestraßen, 55100 Öffentliches Grün, Landschaftsbau, 36100 Förderung von Kindern in Tageseinrichtungen und in Tagespflege, 55200 Öffentliche Gewässer, Wasserbauliche Anlagen, Gewässerschutz, 11405 Sonstige zentrale Dienste, 11104 Gremien, 11406 Versicherungen, 21500 Regionale Schulen, 28100 Heimat- und sonstige Kulturpflege, 51103 Dorferneuerung, Städtebauförderung, 53500 Konzessionsabgaben

Teilfinanzhaushalt									
Nr.	Ein- und Auszahlungsarten (gemäß § 4 Absatz 5 GemHVO-Doppik)	Summe aller Produkte	1	Wesentlich	Wesentlich	Wesentlich	Sonstig	Sonstig	Sonstig
			Hauptamt	12600 Brandschutz	21500 Regionale Schulen	36100 Förderung von Kindern in Tages- einrichtungen und in Tagespflege	11104 Gremien	11405 Sonstige zentrale Dienste	11406 Versicherungen
in €									
1	+ Steuern und ähnliche Abgaben	0	0	0	0	0	0	0	0
2	+ Zuwendungen, allgemeine Umlagen und sonstige Transfereinzahlungen	0	0	0	0	0	0	0	0
3	+ Einzahlungen der sozialen Sicherung	0	0	0	0	0	0	0	0
4	+ Öffentlich-rechtliche Leistungsentgelte	25.000	25.000	0	0	0	0	0	0
5	+ Privatrechtliche Leistungsentgelte	12.200	12.200	0	0	0	0	0	0
6	+ Kostenerstattungen und Kostenumlagen	5.400	5.400	0	0	0	0	0	0
7	+ Zinseinzahlungen und sonstige Finanzeinzahlungen	0	0	0	0	0	0	0	0
8	+ Sonstige laufende Einzahlungen	8.800	8.800	0	0	0	0	0	0
9	Summe der laufenden Einzahlungen (Summe der Nummern 1 bis 8)	51.400	51.400	0	0	0	0	0	0
10	– Personalauszahlungen	24.300	24.300	5.500	0	0	18.800	0	0
11	– Versorgungsauszahlungen	0	0	0	0	0	0	0	0
12	– Auszahlungen für Sach- und Dienstleistungen	128.300	128.300	19.400	43.000	0	0	100	0
13	– Zuwendungen, Umlagen und sonstige Transferauszahlungen	700	700	500	0	0	0	0	0
14	– Auszahlungen der sozialen Sicherungen	80.000	80.000	0	0	80.000	0	0	0
15	– Zinsauszahlungen und sonstige Finanzauszahlungen	0	0	0	0	0	0	0	0
16	– Sonstige laufende Auszahlungen	17.500	17.500	12.300	0	0	200	1.500	700
17	Summe der laufenden Auszahlungen (Summe der Nummern 10 bis 16)	250.800	250.800	37.700	43.000	80.000	19.000	1.600	700
18	Jahresbezogener Saldo der laufenden Ein- und Auszahlungen vor planmäßiger Tilgung (Saldo der Nummern 9 und 17)	-199.400	-199.400	-37.700	-43.000	-80.000	-19.000	-1.600	-700
18.1	Saldo der Ein- und Auszahlungen aus internen Leistungsbeziehungen	0	0	0	0	0	0	0	0
18.2	Jahresbezogener Saldo der laufenden Ein- und Auszahlungen vor planmäßiger Tilgung nach Verrechnung der internen Leistungsbeziehungen (Summe der Nummern 18 und 18.1)	-199.400	-199.400	-37.700	-43.000	-80.000	-19.000	-1.600	-700
19	+ Einzahlungen aus Investitionszuwendungen	0	0	0	0	0	0	0	0
20	+ Einzahlungen aus Beiträgen und ähnlichen Entgelten	17.300	17.300	0	0	0	0	0	0
21	+ Einzahlungen aus Anlagevermögen	0	0	0	0	0	0	0	0
22	+ Einzahlungen aus sonstigen Ausleihungen und Kreditgewährungen	0	0	0	0	0	0	0	0
23	+ Sonstige Investitionseinzahlungen	0	0	0	0	0	0	0	0
24	Summe der Einzahlungen aus Investitionstätigkeit (Summe der Nummern 19 bis 23)	17.300	17.300	0	0	0	0	0	0
25	– Auszahlungen für Anlagevermögen	64.600	64.600	0	0	0	0	0	0
26	– Auszahlungen für sonstige Ausleihungen und Kreditgewährungen	0	0	0	0	0	0	0	0
27	– Sonstige Investitionsauszahlungen	0	0	0	0	0	0	0	0
28	Summe der Auszahlungen aus Investitionstätigkeit (Summe der Nummern 25 bis 27)	64.600	64.600	0	0	0	0	0	0
29	Saldo der Ein- und Auszahlungen aus Investitionstätigkeit (Saldo der Nummern 24 und 28)	-47.300	-47.300	0	0	0	0	0	0
30	Finanzmittelüberschuss/ Finanzmittelfehlbetrag des Teilhaushaltes (Summe der Nummern 18.2 und 29)	-246.700	-246.700	-37.700	-43.000	-80.000	-19.000	-1.600	-700

Teilhaushalt 1 Hauptamt
verantwortlich: Dirk Antelmann

Dem Teilhaushalt zugeordnete Produkte: 11401 Zentrales Grundstücks- und Gebäudemanagement, 12600 Brandschutz, 12800 Zivil- und Katastrophenschutz, 54100 Gemeindestraßen, 55100 Öffentliches Grün, Landschaftsbau, 36100 Förderung von Kindern in Tageseinrichtungen und in Tagespflege, 55200 Öffentliche Gewässer, Wasserbauliche Anlagen, Gewässerschutz, 11405 Sonstige zentrale Dienste, 11104 Gremien, 11406 Versicherungen, 21500 Regionale Schulen, 28100 Heimat- und sonstige Kulturpflege, 51103 Dorferneuerung, Städtebauförderung, 53500 Konzessionsabgaben

Teilfinanzhaushalt									
Nr.	Ein- und Auszahlungsarten (gemäß § 4 Absatz 5 GemHVO-Doppik)	Sonstig	Sonstig	Sonstig	Sonstig	Sonstig	Sonstig	Sonstig	Sonstig
		11401 Zentrales Grundstücks- und Gebäude- management	12800 Zivil- und Katastrophen- schutz	28100 Heimat- und sonstige Kulturpflege	51103 Dorferneuerung, Städtebau- förderung	53500 Konzessions- abgaben	54100 Gemeinde- straßen	55100 Öffentliches Grün, Landschaftsbau	55200 Öffentliche Gewässer, Wasserbauliche Anlagen, Gewässer- schutz
in €									
1	+ Steuern und ähnliche Abgaben	0	0	0	0	0	0	0	0
2	+ Zuwendungen, allgemeine Umlagen und sonstige Transfereinzahlungen	0	0	0	0	0	0	0	0
3	+ Einzahlungen der sozialen Sicherung	0	0	0	0	0	0	0	0
4	+ Öffentlich-rechtliche Leistungsentgelte	0	0	0	0	0	0	0	25.000
5	+ Privatrechtliche Leistungsentgelte	12.200	0	0	0	0	0	0	0
6	+ Kostenerstattungen und Kostenumlagen	5.400	0	0	0	0	0	0	0
7	+ Zinseinzahlungen und sonstige Finanzeinzahlungen	0	0	0	0	0	0	0	0
8	+ Sonstige laufende Einzahlungen	0	0	0	0	8.800	0	0	0
9	Summe der laufenden Einzahlungen (Summe der Nummern 1 bis 8)	17.600	0	0	0	8.800	0	0	25.000
10	– Personalauszahlungen	0	0	0	0	0	0	0	0
11	– Versorgungsauszahlungen	0	0	0	0	0	0	0	0
12	– Auszahlungen für Sach- und Dienstleistungen	12.300	0	0	0	0	16.200	13.400	23.900
13	– Zuwendungen, Umlagen und sonstige Transferauszahlungen	0	0	200	0	0	0	0	0
14	– Auszahlungen der sozialen Sicherungen	0	0	0	0	0	0	0	0
15	– Zinsauszahlungen und sonstige Finanzauszahlungen	0	0	0	0	0	0	0	0
16	– Sonstige laufende Auszahlungen	0	0	1.600	1.000	0	0	200	0
17	Summe der laufenden Auszahlungen (Summe der Nummern 10 bis 16)	12.300	0	1.800	1.000	0	16.200	13.600	23.900
18	Jahresbezogener Saldo der laufenden Ein- und Auszahlungen vor planmäßiger Tilgung (Saldo der Nummern 9 und 17)	5.300	0	-1.800	-1.000	8.800	-16.200	-13.600	1.100
18.1	Saldo der Ein- und Auszahlungen aus internen Leistungsbeziehungen	0	0	0	0	0	0	0	0
18.2	Jahresbezogener Saldo der laufenden Ein- und Auszahlungen vor planmäßiger Tilgung nach Verrechnung der internen Leistungsbeziehungen (Summe der Nummern 18 und 18.1)	5.300	0	-1.800	-1.000	8.800	-16.200	-13.600	1.100
19	+ Einzahlungen aus Investitionszuwendungen	0	0	0	0	0	0	0	0
20	+ Einzahlungen aus Beiträgen und ähnlichen Entgelten	0	0	0	0	0	17.300	0	0
21	+ Einzahlungen aus Anlagevermögen	0	0	0	0	0	0	0	0
22	+ Einzahlungen aus sonstigen Ausleihungen und Kreditgewährungen	0	0	0	0	0	0	0	0
23	+ Sonstige Investitionseinzahlungen	0	0	0	0	0	0	0	0
24	Summe der Einzahlungen aus Investitionstätigkeit (Summe der Nummern 19 bis 23)	0	0	0	0	0	17.300	0	0
25	– Auszahlungen für Anlagevermögen	2.000	0	0	0	0	0	62.600	0
26	– Auszahlungen für sonstige Ausleihungen und Kreditgewährungen	0	0	0	0	0	0	0	0
27	– Sonstige Investitionsauszahlungen	0	0	0	0	0	0	0	0
28	Summe der Auszahlungen aus Investitionstätigkeit (Summe der Nummern 25 bis 27)	2.000	0	0	0	0	0	62.600	0
29	Saldo der Ein- und Auszahlungen aus Investitionstätigkeit (Saldo der Nummern 24 und 28)	-2.000	0	0	0	0	17.300	-62.600	0
30	Finanzmittelüberschuss/ Finanzmittelfehlbetrag des Teilhaushaltes (Summe der Nummern 18.2 und 29)	3.300	0	-1.800	-1.000	8.800	1.100	-76.200	1.100

Teilhaushalt 2 Finanzen
verantwortlich: **Pierre Malorny**

Dem Teilhaushalt zugeordnete Produkte: 61100 Steuern, allgemeine Zuweisungen, allgemeine Umlagen, 61200 Sonstige allgemeine Finanzwirtschaft, 11602 Zahlungsabwicklung

Teilergebnishaushalt								
Nr.	Ertrags- und Aufwandsarten (gemäß § 4 Absatz 5 GemHVO-Doppik)	Summe aller Produkte	2 Finanzen	Wesentlich	Wesentlich	Wesentlich		
				11602 Zahlungs- abwicklung	61100 Steuern, allgemeine Zuweisungen, allgemeine Umlagen	61200 Sonstige allgemeine Finanzwirtschaft		
in €								
1	+ Steuern und ähnliche Abgaben	220.900	220.900	0	220.900	0		
2	+ Zuwendungen, allgemeine Umlagen und sonstige Transfererträge	238.500	238.500	0	238.500	0		
3	+ Erträge der sozialen Sicherung	0	0	0	0	0		
4	+ Öffentlich-rechtliche Leistungsentgelte	0	0	0	0	0		
5	+ Privatrechtliche Leistungsentgelte	0	0	0	0	0		
6	+ Kostenerstattungen und Kostenumlagen	0	0	0	0	0		
7	+ Andere aktivierte Eigenleistungen	0	0	0	0	0		
8	+ Zinserträge und sonstige Finanzerträge	3.400	3.400	0	0	3.400		
9	+ Sonstige Erträge	300	300	200	100	0		
10	Summe der Erträge (Summe der Nummern 1 bis 9)	463.100	463.100	200	459.500	3.400		
11	– Personalaufwendungen	0	0	0	0	0		
12	– Versorgungsaufwendungen	0	0	0	0	0		
13	– Aufwendungen für Sach- und Dienstleistungen	0	0	0	0	0		
14	– Abschreibungen	0	0	0	0	0		
15	– Zuwendungen, Umlagen und sonstige Transferaufwendungen	273.000	273.000	0	273.000	0		
16	– Aufwendungen der sozialen Sicherung	0	0	0	0	0		
17	– Zinsaufwendungen und sonstige Finanzaufwendungen	0	0	0	0	0		
18	– Sonstige Aufwendungen	200	200	200	0	0		
19	Summe der Aufwendungen (Summe der Nummern 11 bis 18)	273.200	273.200	200	273.000	0		
20	Jahresergebnis des Teilhaushaltes vor Verrechnung der internen Leistungsbeziehungen und vor Veränderung der Rücklagen (Saldo der Nummern 10 und 19)	189.900	189.900	0	186.500	3.400		
21	+ Erträge aus internen Leistungsbeziehungen	0	0	0	0	0		
22	– Aufwendungen aus internen Leistungsbeziehungen	0	0	0	0	0		
23	Jahresergebnis des Teilhaushaltes nach Verrechnung der internen Leistungsbeziehungen und vor Veränderung der Rücklagen (Nummer 20 zuzüglich Nummer 21 abzüglich Nummer 22)	189.900	189.900	0	186.500	3.400		

Teilhaushalt 2 Finanzen
verantwortlich: **Pierre Malorny**

Dem Teilhaushalt zugeordnete Produkte: 61100 Steuern, allgemeine Zuweisungen, allgemeine Umlagen, 61200 Sonstige allgemeine Finanzwirtschaft, 11602 Zahlungsabwicklung

Nr.	Ein- und Auszahlungsarten (gemäß § 4 Absatz 5 GemHVO-Doppik)	Teilfinanzhaushalt							
		Summe aller Produkte	2 Finanzen	Wesentlich	Wesentlich	Wesentlich			
				11602 Zahlungs- abwicklung	61100 Steuern, allgemeine Zuweisungen, allgemeine Umlagen	61200 Sonstige allgemeine Finanzwirtschaft			
in €									
1	+ Steuern und ähnliche Abgaben	220.900	220.900	0	220.900	0			
2	+ Zuwendungen, allgemeine Umlagen und sonstige Transfereinzahlungen	238.500	238.500	0	238.500	0			
3	+ Einzahlungen der sozialen Sicherung	0	0	0	0	0			
4	+ Öffentlich-rechtliche Leistungsentgelte	0	0	0	0	0			
5	+ Privatrechtliche Leistungsentgelte	0	0	0	0	0			
6	+ Kostenerstattungen und Kostenumlagen	0	0	0	0	0			
7	+ Zinseinzahlungen und sonstige Finanzeinzahlungen	3.400	3.400	0	0	3.400			
8	+ Sonstige laufende Einzahlungen	300	300	200	100	0			
9	Summe der laufenden Einzahlungen (Summe der Nummern 1 bis 8)	463.100	463.100	200	459.500	3.400			
10	– Personalauszahlungen	0	0	0	0	0			
11	– Versorgungsauszahlungen	0	0	0	0	0			
12	– Auszahlungen für Sach- und Dienstleistungen	0	0	0	0	0			
13	– Zuwendungen, Umlagen und sonstige Transferauszahlungen	273.000	273.000	0	273.000	0			
14	– Auszahlungen der sozialen Sicherungen	0	0	0	0	0			
15	– Zinsauszahlungen und sonstige Finanzauszahlungen	0	0	0	0	0			
16	– Sonstige laufende Auszahlungen	200	200	200	0	0			
17	Summe der laufenden Auszahlungen (Summe der Nummern 10 bis 16)	273.200	273.200	200	273.000	0			
18	Jahresbezogener Saldo der laufenden Ein- und Auszahlungen vor planmäßiger Tilgung (Saldo der Nummern 9 und 17)	189.900	189.900	0	186.500	3.400			
18.1	Saldo der Ein- und Auszahlungen aus internen Leistungsbeziehungen	0	0	0	0	0			
18.2	Jahresbezogener Saldo der laufenden Ein- und Auszahlungen vor planmäßiger Tilgung nach Verrechnung der internen Leistungsbeziehungen (Summe der Nummern 18 und 18.1)	189.900	189.900	0	186.500	3.400			
19	+ Einzahlungen aus Investitionszuwendungen	70.900	70.900	0	70.900	0			
20	+ Einzahlungen aus Beiträgen und ähnlichen Entgelten	0	0	0	0	0			
21	+ Einzahlungen aus Anlagevermögen	0	0	0	0	0			
22	+ Einzahlungen aus sonstigen Ausleihungen und Kreditgewährungen	0	0	0	0	0			
23	+ Sonstige Investitionseinzahlungen	0	0	0	0	0			
24	Summe der Einzahlungen aus Investitionstätigkeit (Summe der Nummern 19 bis 23)	70.900	70.900	0	70.900	0			
25	– Auszahlungen für Anlagevermögen	0	0	0	0	0			
26	– Auszahlungen für sonstige Ausleihungen und Kreditgewährungen	0	0	0	0	0			
27	– Sonstige Investitionsauszahlungen	0	0	0	0	0			
28	Summe der Auszahlungen aus Investitionstätigkeit (Summe der Nummern 25 bis 27)	0	0	0	0	0			
29	Saldo der Ein- und Auszahlungen aus Investitionstätigkeit (Saldo der Nummern 24 und 28)	70.900	70.900	0	70.900	0			
30	Finanzmittelüberschuss/ Finanzmittelfehlbetrag des Teilhaushaltes (Summe der Nummern 18.2 und 29)	260.800	260.800	0	257.400	3.400			

Gemeinde Kassow**2026**

Hauptproduktbereich	1	Zentrale Verwaltung
Produktbereich	12	Sicherheit und Ordnung
Produkt	12600	Brandschutz

Leitung Bürgerservice:
Cathleen Schaak

Wesentliche Produkte des Teilhaushaltes (1 Hauptamt)	
Produkt:	1260000000 - Brandschutz
Hauptproduktbereich:	1 Zentrale Verwaltung
Produktbereich:	12 Sicherheit und Ordnung
Produktgruppe:	126 Brandschutz
Produktverantwortung:	Leitung Bürgerservice: Frau Cathleen Schaak
Beschreibung des Produktes:	Brand-, Katastrophen- und Bevölkerungsschutz, technische Hilfeleistungen, Aus- und Fortbildung der Feuerwehkräfte
Ziele:	Gewährleistung von schneller wirkungsvoller Hilfe in Brand- und Katastrophenfällen sowie technische Hilfestellung
Leistungen:	1260102 Feuerwehrrhäuser, 1260104 Feuerwehrautos, 1260105 Feuerwehrtechnisches Gerät, 1260201 Brandbekämpfung, 1260202 Brandsicherheitswachdienst, 1260203 Befreiung von Personen und Tieren, 1260204 Beseitigung von akuten biologischen, chemischen und radioaktiven Umweltgefahren

Finanzen in €:						
	laufende Einzahlungen	laufende Auszahlungen	Saldo	Erträge	Aufwendungen	Ergebnis
Plan 2025	0	44.500	-44.500	4.200	56.400	-52.200
Plan 2026	0	37.700	-37.700	5.400	50.800	-45.400
Veränderung gegenüber dem Vorjahr	0	-6.800	6.800	1.200	-5.600	6.800

Gemeinde Kassow**2026**

Hauptproduktbereich	2	Schule und Kultur
Produktbereich	21	Grundschulen, Regionale Schulen, Gymnasien, Gesamtschulen
Produkt	21500	Regionale Schulen

Leitung Allgemeine Verwaltung:
Dirk Antelmann

Wesentliche Produkte des Teilhaushaltes (1 Hauptamt)	
Produkt:	2150000000 - Regionale Schulen
Hauptproduktbereich:	2 Schule und Kultur
Produktbereich:	21 Grundschulen, Regionale Schulen, Gymnasien, Gesamtschulen
Produktgruppe:	215 Regionale Schulen (§ 11 Abs. 2 Nr.1b) SchulG M-V
Produktverantwortung:	Leitung Allgemeine Verwaltung: Herr Dirk Antelmann
Beschreibung des Produktes:	Organisation der Schulverwaltungsaufgaben für die Regionale Schule mit Grundschule Schwaan
Ziele:	Sicherung und Ausbau des Bildungs- und Qualifizierungsangebotes für Kinder und Jugendliche einschließlich Schulbau und Schulorganisation; Unterhaltung sowie Bewirtschaftung der erforderlichen Schulgebäude und -anlagen
Leistungen:	2150201 Schulkostenbeiträge an kommunale Träger, 2150202 Schulkostenbeiträge an freie Träger

Finanzen in €:						
	laufende Einzahlungen	laufende Auszahlungen	Saldo	Erträge	Aufwendungen	Ergebnis
Plan 2025	0	43.000	-43.000	0	43.000	-43.000
Plan 2026	0	43.000	-43.000	0	43.000	-43.000
Veränderung gegenüber dem Vorjahr	0	0	0	0	0	0

Gemeinde Kassow**2026**

Hauptproduktbereich	3	Soziales und Jugend	
Produktbereich	36	Kinder-, Jugend- und Familienhilfe	
Produkt	36100	Förderung von Kindern in Tageseinrichtungen und in Tagespflege	Leitung Allgemeine Verwaltung: Dirk Antelmann

Wesentliche Produkte des Teilhaushaltes (1 Hauptamt)

Produkt:	3610000000 - Förderung von Kindern in Tageseinrichtungen und in Tagespflege
Hauptproduktbereich:	3 Soziales und Jugend
Produktbereich:	36 Kinder-, Jugend- und Familienhilfe
Produktgruppe:	361 Förderung von Kindern in Tageseinrichtungen und in Tagespflege
Produktverantwortung:	Leitung Allgemeine Verwaltung: Herr Dirk Antelmann
Beschreibung des Produktes:	Zahlungen der Regelkostenbeiträge der Wohnsitzgemeinde für die Betreuung von Kindern der Wohnsitzgemeinde in Tageseinrichtungen sowie in Tagesbetreuung verschiedener Träger und Fachberatung/-aufsicht
Ziele:	Unterstützung der Vereinbarkeit von Familie und Beruf; familienergänzende Erziehung und Bereitstellung eines vielfältigen Bildungs- und Betreuungsangebotes; Integration von Behinderung bedrohter Kinder
Leistungen:	3610102 Bedarfsfeststellung Kita-Förderung, 3610104 Finanzielle Förderung Kindertagesbetreuung, 3610202 Bedarfsfeststellung Förderung in Tagespflege, 3610204 Finanzielle Förderung Tagespflege

Finanzen in €:						
	laufende Einzahlungen	laufende Auszahlungen	Saldo	Erträge	Aufwendungen	Ergebnis
Plan 2025	0	78.000	-78.000	200	78.300	-78.100
Plan 2026	0	80.000	-80.000	200	80.300	-80.100
Veränderung gegenüber dem Vorjahr	0	2.000	-2.000	0	2.000	-2.000

Gemeinde Kassow**2026**

Hauptproduktbereich	1	Zentrale Verwaltung	
Produktbereich	11	Innere Verwaltung	
Produkt	11602	Zahlungsabwicklung	Leitung Finanzen und Vermögen: Pierre Malorny

Wesentliche Produkte des Teilhaushaltes (2 Finanzen)

Produkt:	1160200000 - Zahlungsabwicklung
Hauptproduktbereich:	1 Zentrale Verwaltung
Produktbereich:	11 Innere Verwaltung
Produktgruppe:	116 Finanzen
Produktverantwortung:	Leitung Finanzen und Vermögen: Herr Pierre Malorny
Beschreibung des Produktes:	Abwicklung des Zahlungsverkehrs, der Sach- und Personenkontenführung einschließlich Verwahrgelassbuchführung und Fertigung von Tages-, Zwischen- und Jahresabschlüssen sowie Abwicklung aller öffentlich-rechtlichen Vollstreckungsfälle; Amtshilfe
Ziele:	Wirtschaftliche und bürgerfreundliche Abwicklung des Zahlungsverkehrs und der Personen- und Sachkontenführung
Leistungen:	1160201 Rechnungswesen einschließlich Aufgaben für fremde Kassen, 1160202 Zahlungsverkehr, 1160203 Mahnung und Vollstreckung, 1160204 Liquiditätsplanung

Finanzen in €:						
	laufende Einzahlungen	laufende Auszahlungen	Saldo	Erträge	Aufwendungen	Ergebnis
Plan 2025	200	200	0	200	200	0
Plan 2026	200	200	0	200	200	0
Veränderung gegenüber dem Vorjahr	0	0	0	0	0	0

Gemeinde Kassow**2026**

Hauptproduktbereich	6	Zentrale Finanzleistungen	
Produktbereich	61	Allgemeine Finanzwirtschaft	
Produkt	61100	Steuern, allgemeine Zuweisungen, allgemeine Umlagen	Leitung Finanzen und Vermögen: Pierre Malorny

Wesentliche Produkte des Teilhaushaltes (2 Finanzen)	
Produkt:	6110000000 - Steuern, allgemeine Zuweisungen, allgemeine Umlagen
Hauptproduktbereich:	6 Zentrale Finanzleistungen
Produktbereich:	61 Allgemeine Finanzwirtschaft
Produktgruppe:	611 Steuern, allgemeine Zuweisungen, allgemeine Umlagen
Produktverantwortung:	Leitung Finanzen und Vermögen: Herr Pierre Malorny
Beschreibung des Produktes:	Steuern, Zuweisungen aus dem Finanzausgleichsgesetz, Amts- und Kreisumlage, sonstige Zuweisungen sowie Umlagen die keinem Produkt direkt zugeordnet werden können
Ziele:	Sicherung der Liquidität
Leistungen:	6110102 Gemeindesteuern, 6110103 Gemeindeanteile Einkommensteuer, 6110104 Gemeindeanteil Umsatzsteuer, 6110202 Sonstige steuerähnliche Einnahmen, 6110303 Sonstige allgemeine Zuweisungen, 6110404 Umlagen und Zuweisungen (FAG M-V), 6110502 Kreisumlagen nach § 120 KV M-V, 6110503 Amtsumlagen nach § 147 KV M-V, 6110601 Gewerbesteuerumlage, 6110701 Ausgleichsleistungen

Finanzen in €:						
	laufende Einzahlungen	laufende Auszahlungen	Saldo	Erträge	Aufwendungen	Ergebnis
Plan 2025	439.500	274.300	165.200	439.500	274.300	165.200
Plan 2026	459.500	273.000	186.500	459.500	273.000	186.500
Veränderung gegenüber dem Vorjahr	20.000	-1.300	21.300	20.000	-1.300	21.300

Gemeinde Kassow**2026**

Hauptproduktbereich	6	Zentrale Finanzleistungen	
Produktbereich	61	Allgemeine Finanzwirtschaft	
Produkt	61200	Sonstige allgemeine Finanzwirtschaft	Leitung Finanzen und Vermögen: Pierre Malorny

Wesentliche Produkte des Teilhaushaltes (2 Finanzen)

Produkt:	6120000000 - Sonstige allgemeine Finanzwirtschaft
Hauptproduktbereich:	6 Zentrale Finanzleistungen
Produktbereich:	61 Allgemeine Finanzwirtschaft
Produktgruppe:	612 Sonstige allgemeine Finanzwirtschaft
Produktverantwortung:	Leitung Finanzen und Vermögen: Herr Pierre Malorny
Beschreibung des Produktes:	Zentrale Schulden- und Vermögensbewirtschaftung, Zinserträge aus Geldanlagen u.a., Kredite für Investitionen, Kredite zur Liquiditätssicherung, Kreditbeschaffungskosten, Schuldendienst (Zins- und Tilgungsleistungen), Schuldendiensthilfen
Ziele:	Mitfinanzierung des Gesamthaushaltes durch allgemeine Deckungsmittel zur Erreichung des Haushaltsausgleichs; wirtschaftliche Bereitstellung der notwendigen Darlehensmittel für Investitionen und zur Liquiditätssicherung; ordnungsgemäße und kostengünstige Schuldendienstfinanzierung; Erzielung höchstmöglicher Erträge aus Geldanlagen
Leistungen:	6120101 Zinsen aus Geldanlagen, 6120102 Zinsen aus Krediten zur Sicherung der Zahlungsfähigkeit, 6120103 Zinsen (§233a AO), 6120201 Zinsen Darlehen, 6120202 Zinsen für Kredite zur Sicherung der Zahlungsfähigkeit, 6120203 Kreditbeschaffungskosten, 6120204 Zinsen (§233s AO), 6120301 Von Dritten gewährte Schuldendiensthilfen, 6120302 An Dritte gewährte Schuldendiensthilfen

Finanzen in €:						
	laufende Einzahlungen	laufende Auszahlungen	Saldo	Erträge	Aufwendungen	Ergebnis
Plan 2025	8.400	0	8.400	98.100	0	98.100
Plan 2026	3.400	0	3.400	58.100	0	58.100
Veränderung gegenüber dem Vorjahr	-5.000	0	-5.000	-40.000	0	-40.000

Stellenplan Haushaltsjahr 2026						
Lfd. Nr.	Bezeichnung der Stelle Amts-/ Funktionsbezeichnung	Anzahl und Bewertung im Haushaltsvorjahr	Tatsächliche Besetzung am 30. Juni des Haushaltsvorjahres	Anzahl und Bewertung im Haushaltsjahr	Stellenplanvermerke/	Bemerkungen
1	2	3	4	5	6	7
001	Bürgermeister (Wahlbeamter)					keine Planstelle
002	Mitarbeiter	0,25	0,25	0,25		Geringf. Beschäftigter
Summe		0,25	0,25	0,25		

Veränderungsliste zum Stellenplan 2026							
Lfd. Nr. im Stellenplan	Teilhaushalt/ Organisationseinheit	Anzahl im Stellenplan Haushaltsjahr 2026	Höherstufung, Herabstufung und Umwandlung		Stellenanteil		Bemerkungen
			von Besoldungs-/ Entgeltgruppe	nach Besoldungs-/ Entgeltgruppe	Zugang	Abgang	
1	2	3	4	5	6	7	8

Vorbemerkung

Gemäß § 1 GemHVO-Doppik ist dem Haushaltsplan ein Vorbericht beizufügen, der nach § 5 dieser Verordnung einen Überblick über die Entwicklung der Haushaltswirtschaft im Haushaltsjahr unter Einbeziehung der beiden Haushaltsvorjahre geben soll. Der Vorbericht enthält ferner einen Ausblick auf die Entwicklung der Rahmenbedingungen der Planung und wichtiger Planungskomponenten innerhalb des Zeitraumes der Ergebnis- und Finanzplanung.

Inhalt

Allgemeine Angaben zur Gemeinde Kassow	30
Mitgliedschaften der Gemeinde Kassow	30
Entwicklung der Hebesätze	31
Entwicklung der Zahl der Einwohner	32
Einwohnerentwicklung	32
Bevölkerungsbewegung	33
Altersgruppen	33
Entwicklung der wichtigsten Erträge und Einzahlungen sowie der Aufwendungen und Auszahlungen	34
Ergebnishaushalt	34
Finanzhaushalt	35
Entwicklung der Jahresergebnisse	37
Entwicklung des Saldos der laufenden Ein- und Auszahlungen bis zum Ende des Finanzplanungszeitraumes	38
Entwicklung der Investitionen und Investitionsförderungsmaßnahmen sowie die sich hieraus ergebenden Auswirkungen auf die Ergebnis- und Finanzhaushalte der folgenden Haushaltsjahre	38
Entwicklung der Kredite für Investitionen und Investitionsförderungsmaßnahmen	39
Belastung des Haushaltes durch kreditähnliche Rechtsgeschäfte	39
Entwicklung der Kassenkredite	39
Entwicklung des Eigenkapitals, untergliedert nach den einzelnen Posten des Eigenkapitals	40
Entwicklung der Sonderposten, untergliedert nach den einzelnen Sonderposten	40
Entwicklung der Rückstellungen	41
Aufwendungen und Auszahlungen, Erträge und Einzahlungen sowie die selbstfinanzierten Eigenanteile für freiwillige Leistungen	41
Wesentliche Finanzbeziehungen zwischen Kernhaushalt und Unternehmen, Einrichtungen sowie Sondervermögen	42
Haushaltsausgleich, zukünftige Risiken	42

Allgemeine Angaben zur Gemeinde Kassow

Die Gemeinde Kassow liegt im nordwestlichen Teil des Landkreises Rostock, etwa 28 km südlich von Rostock (Oberzentrum).

Über die Kreisstraße 14 ist Kassow an das überregionale Verkehrsnetz angebunden. Der Anschluss an die BAB 19 (Rostock - Berlin) über die Auffahrt Laage ist ca. 23 km entfernt. Seit dem Jahr 2000 besteht ca. 13 km von Kassow entfernt ein Anschluss an die BAB 20 über die Auffahrt Bad Doberan.

Der Militärflugplatz in Laage-Kronskamp, der für die zivile Mitbenutzung freigegeben ist, bietet weitere Verkehrsmöglichkeiten an, ebenso der Rostocker Hafen mit seinen Fährverbindungen.

Kassow gehört neben den Landgemeinden Benitz, Bröbberow, Rukieten, Kassow und Wiendorf zum Amt Schwaan, das aufgrund der historisch bedingten engen Beziehungen der umliegenden Landgemeinden 1992 gebildet wurde.

Das Gemeindegebiet der Gemeinde Kassow mit den Ortsteilen Kassow und Werle umfasst eine Fläche von 14,36 km² (1.436 ha) und ist durch Kleingewerbe und Landwirtschaft geprägt.

Mit Stand vom 31.12.2024 hatte die Gemeinde 357 Einwohner (Quelle: Fortschreibung der amtlichen Bevölkerungszahl vom 7. Juli 2023 auf Basis des Zensus 2011) und somit eine Einwohnerdichte von 24,86 EW/km².

Die Kinder der Gemeinde Kassow besuchen überwiegend die Bildungseinrichtungen in Schwaan und die freie Schule in Bützow.

Mitgliedschaften der Gemeinde Kassow

Es bestehen folgende Mitgliedschaften:

- Beschäftigungs- und Qualifizierungsgesellschaft Umwelt und Arbeit Bützow und Umland e.V.
- Kommunalen Anteilseignerverband der WEMAG AG
- Kreisfeuerwehrverband Landkreis Rostock
- Kommunalen Schadensausgleich (KSA)
- Unfallkasse Mecklenburg-Vorpommern
- Wasser- und Bodenverband „Nebel“
- Wasser- und Bodenverband „Warnow-Beke“

Entwicklung der Hebesätze

Die Festsetzungen der Hebesätze für die Realsteuern in der Gemeinde Kassow entwickelten sich bisher wie folgt:

Realsteuern	Hebesatz 2021	Hebesatz 2022	Hebesatz 2023	Hebesatz 2024
Grundsteuer A	310 %	310 %	310 %	310 %
Grundsteuer B	400 %	400 %	400 %	400 %
Gewerbsteuer	360 %	360 %	380 %	380 %

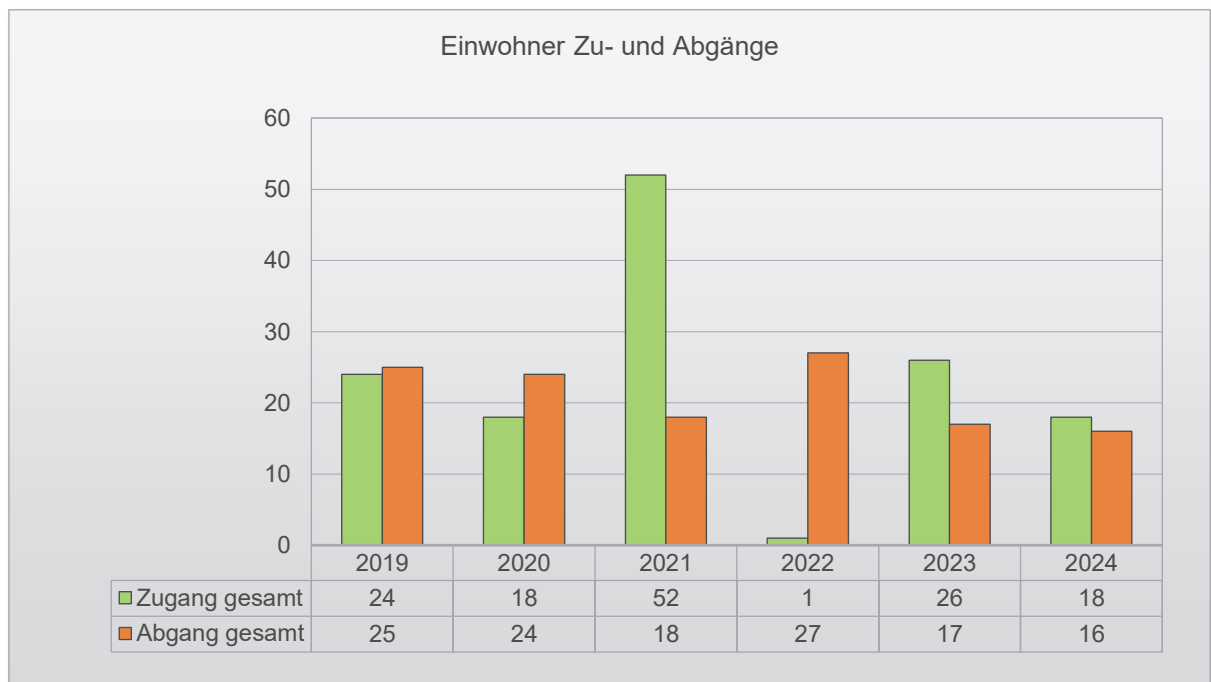
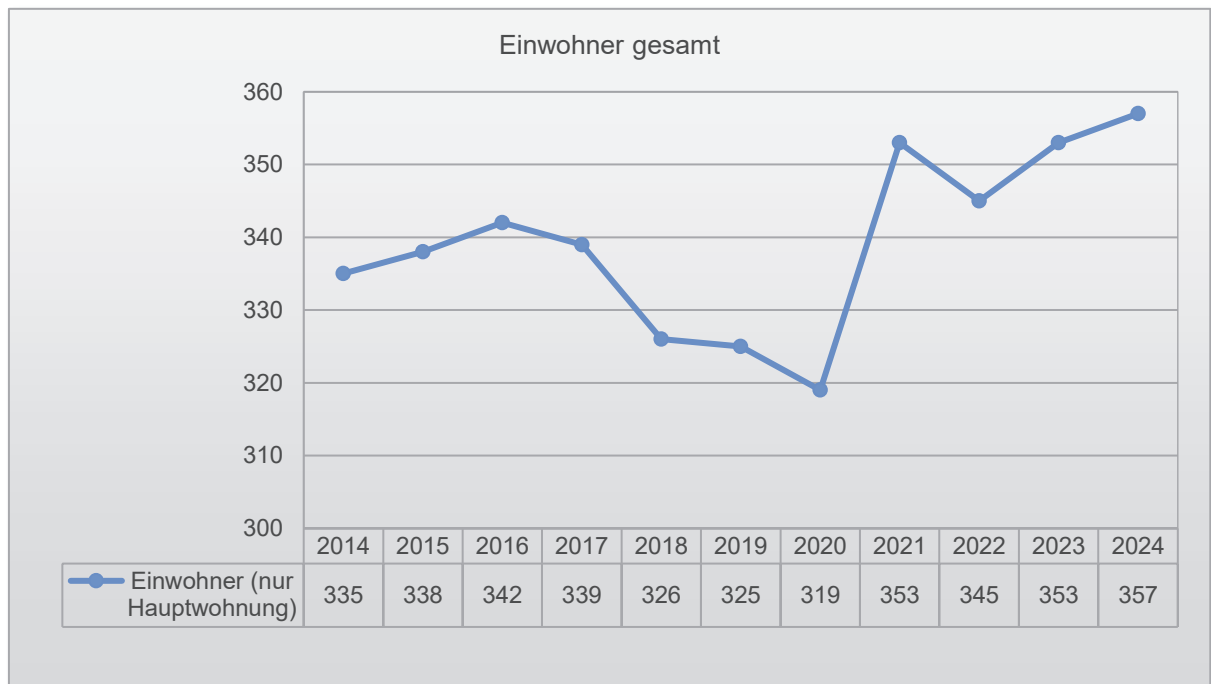
Hebesatzvergleich

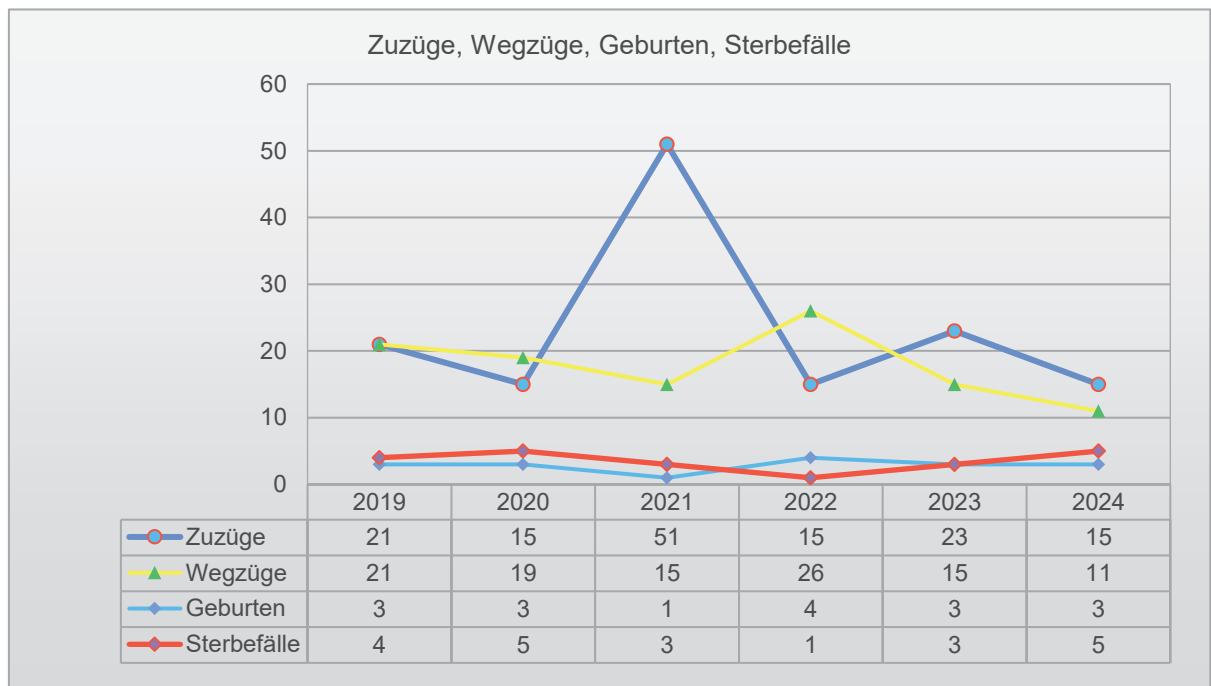
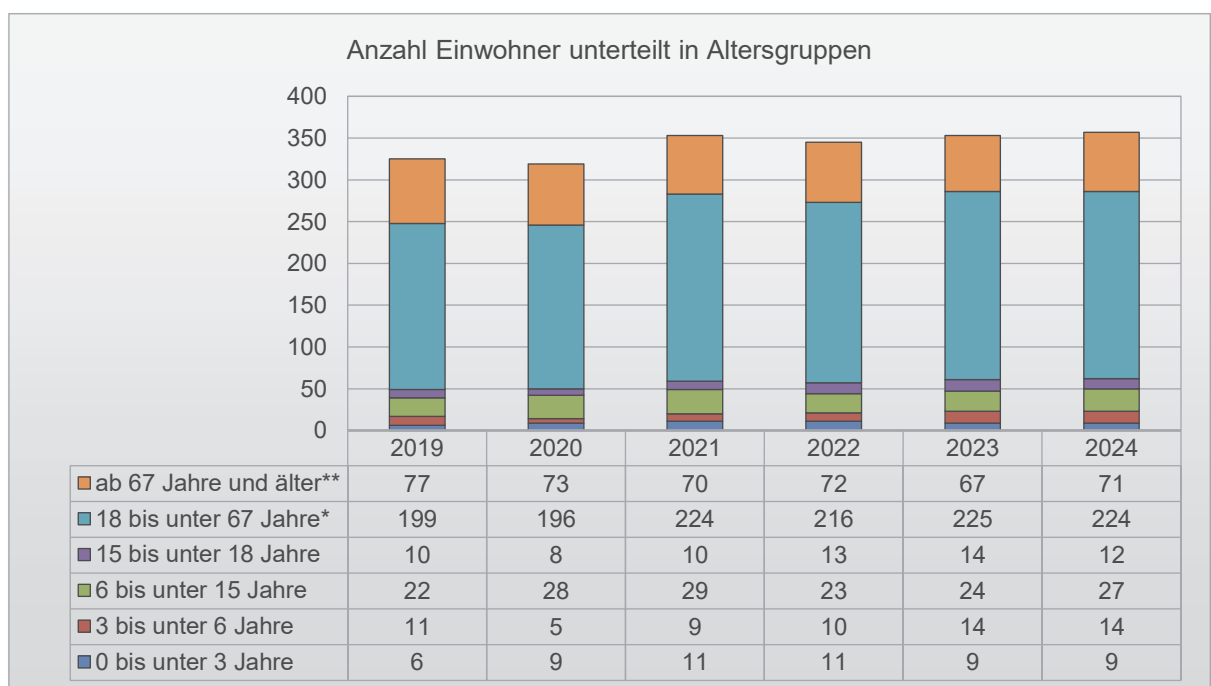
	Grundsteuer A	Grundsteuer B	Gewerbsteuer
Hebesatz der Gemeinde Kassow 2025	310 %	343 %	380 %
Landesdurchschnittlicher Hebesatz für kreisangehörige Gemeinden 2023	338 %	438 %	390 %

	Grundsteuer A	Grundsteuer B	Gewerbsteuer
Hebesatz der Gemeinde Kassow für das HHJ 2026	310 %	343 %	380 %

Entwicklung der Zahl der Einwohner

Einwohnerentwicklung



Bevölkerungsbewegung**Altersgruppen**

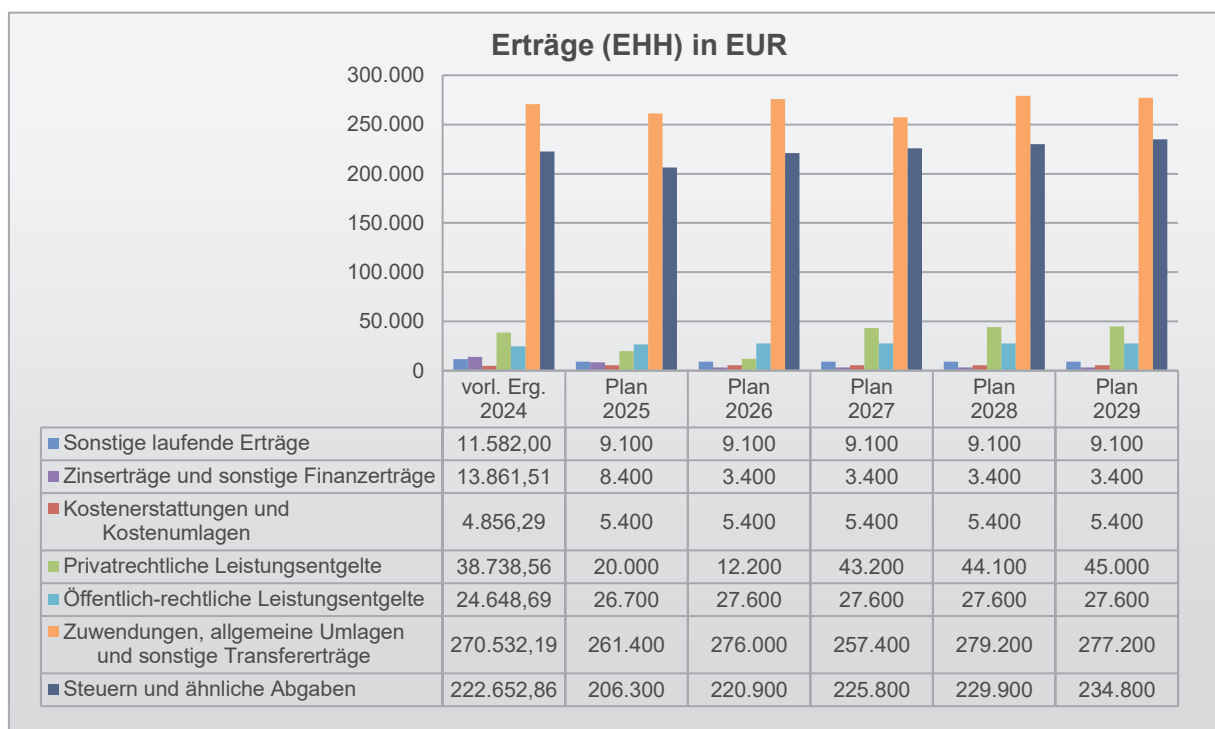
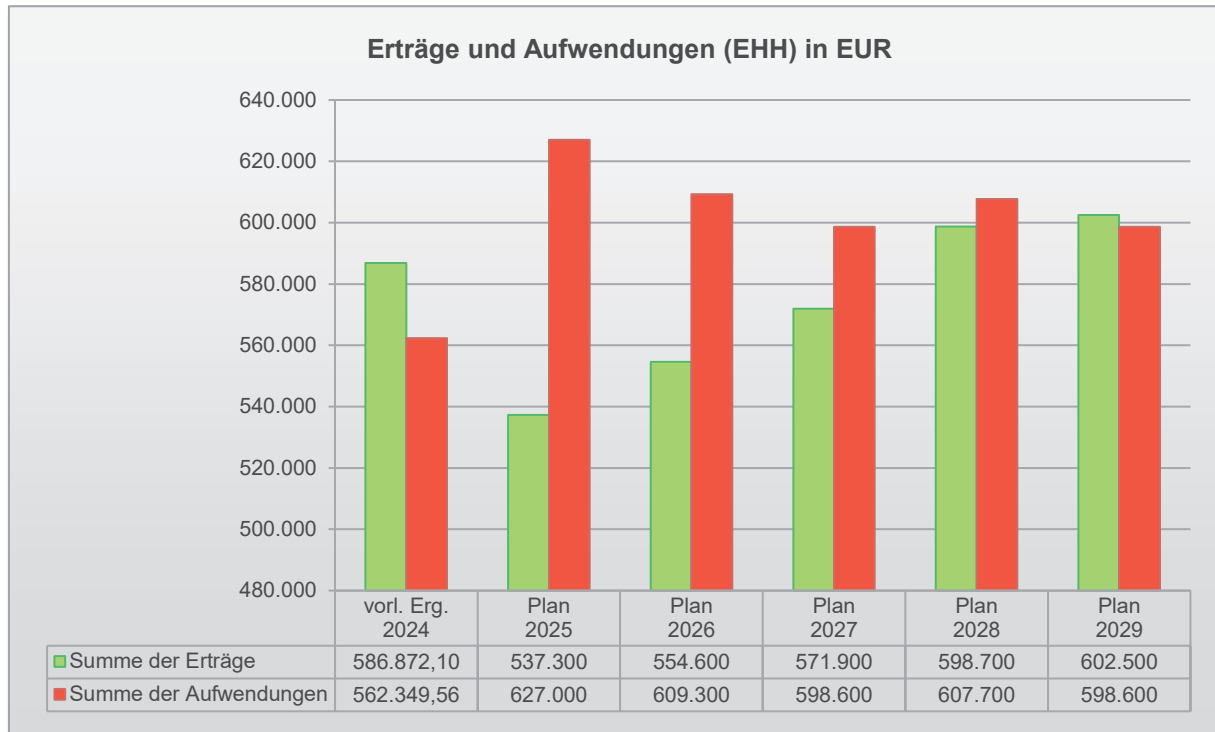
* bis 2022: Altersgruppe 18 bis unter 65 Jahre

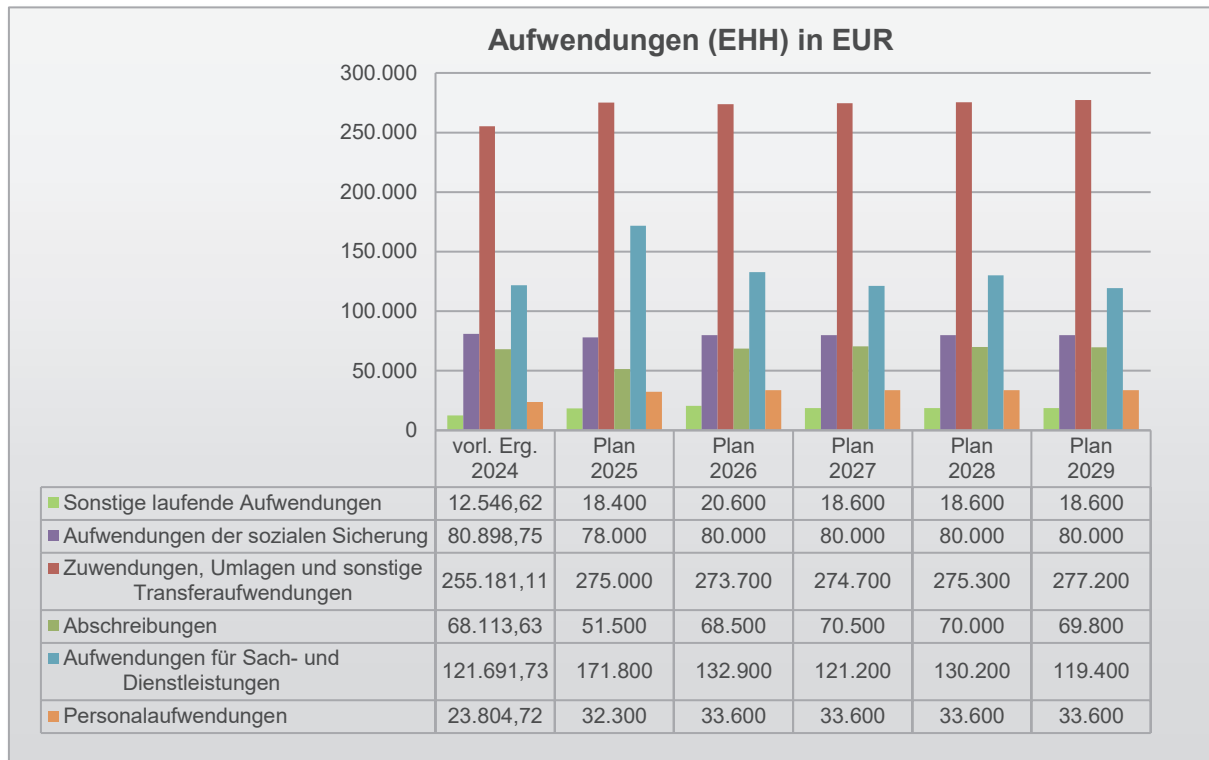
** bis 2022: Altersgruppe ab 65 Jahre und älter

Es erfolgte eine Änderung der Altersgruppenstatistik ab 2023, um die Regelaltersgrenze von 67 Jahren besser berücksichtigen und eine konkrete Anzahl der Personen im erwerbsfähigen Alter ermitteln zu können.

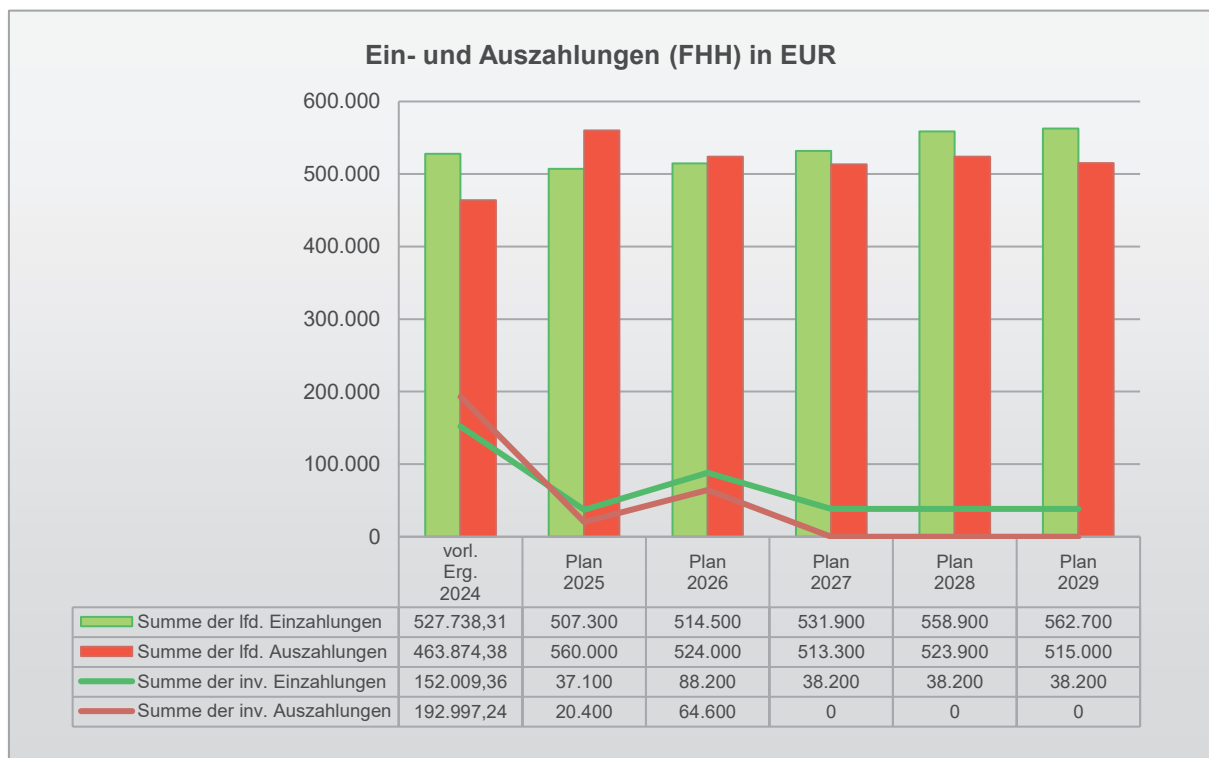
Entwicklung der wichtigsten Erträge und Einzahlungen sowie der Aufwendungen und Auszahlungen

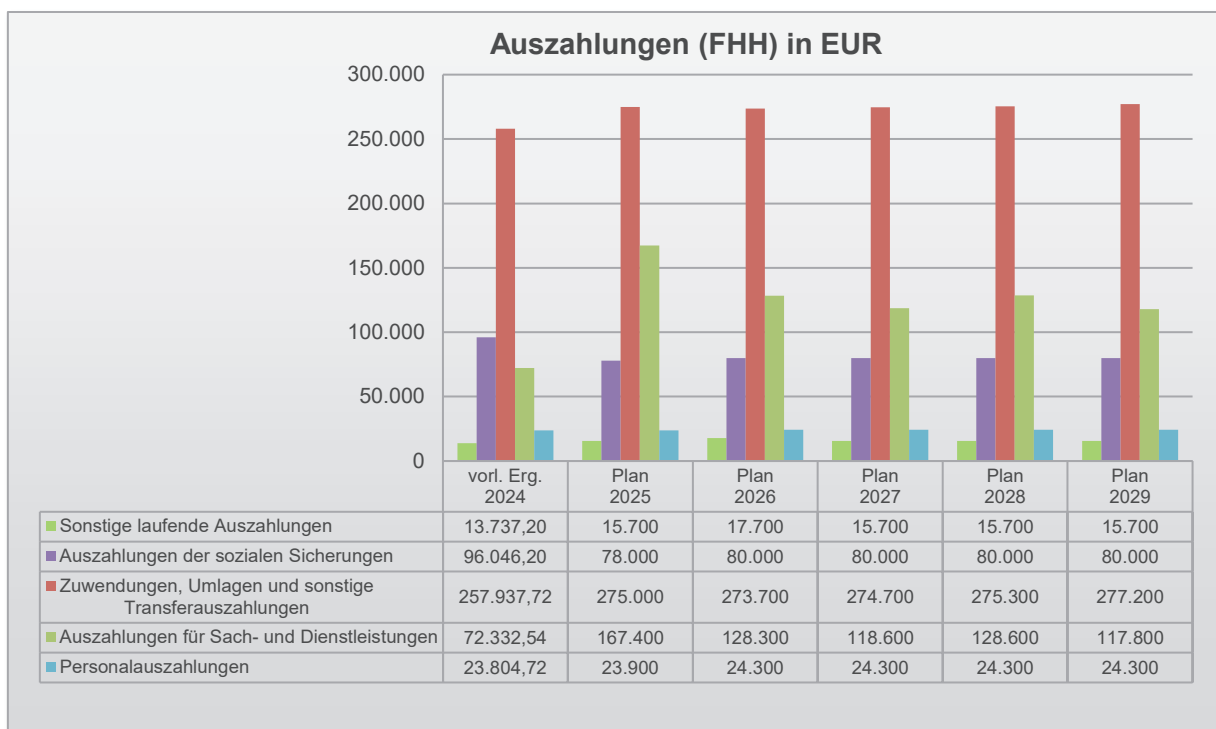
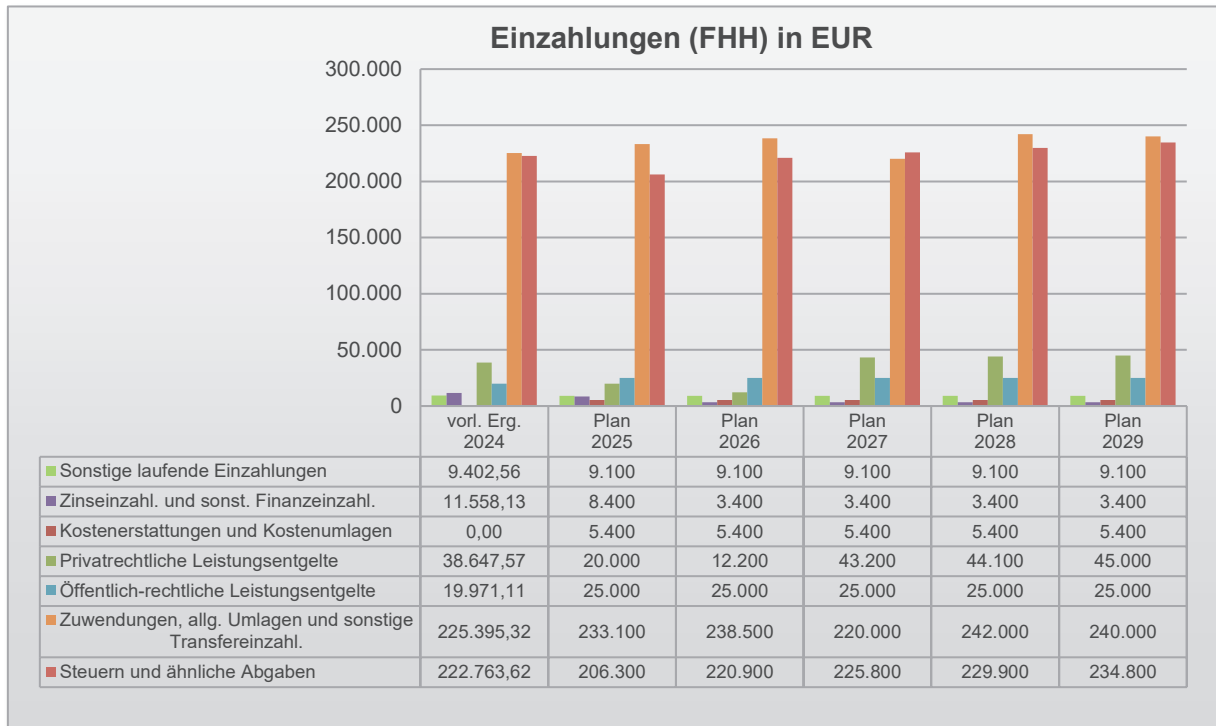
Ergebnishaushalt



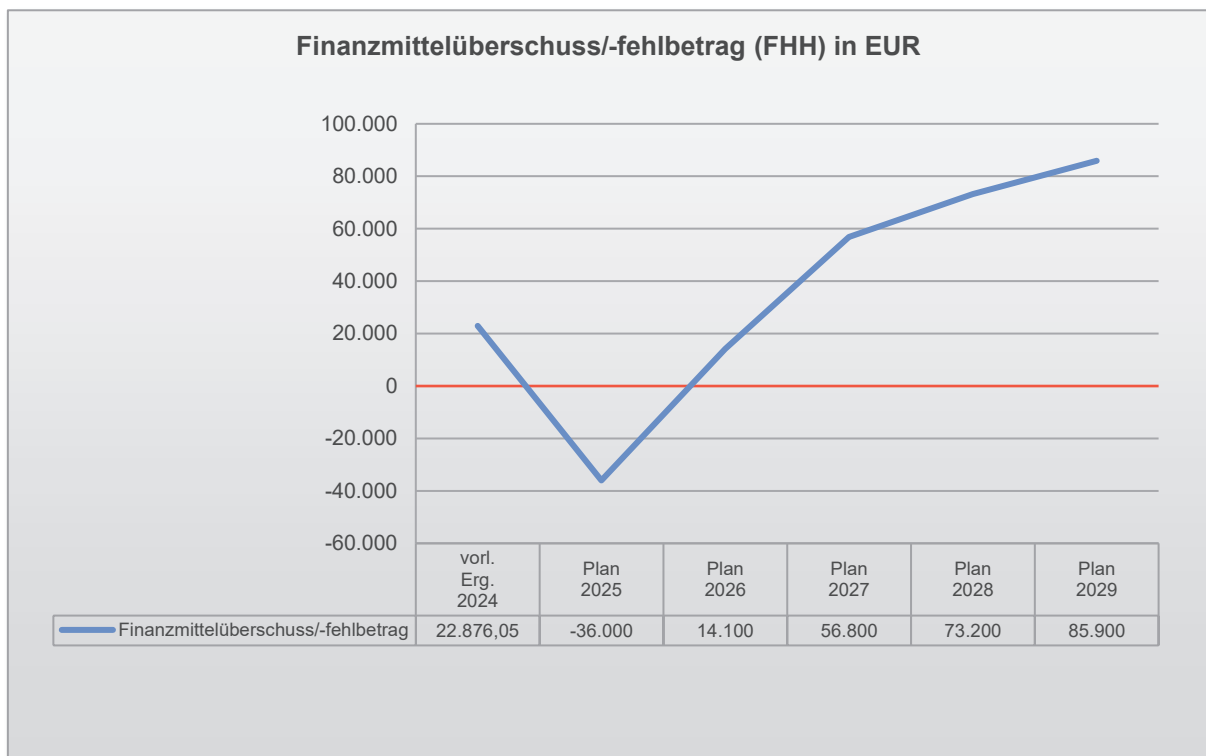
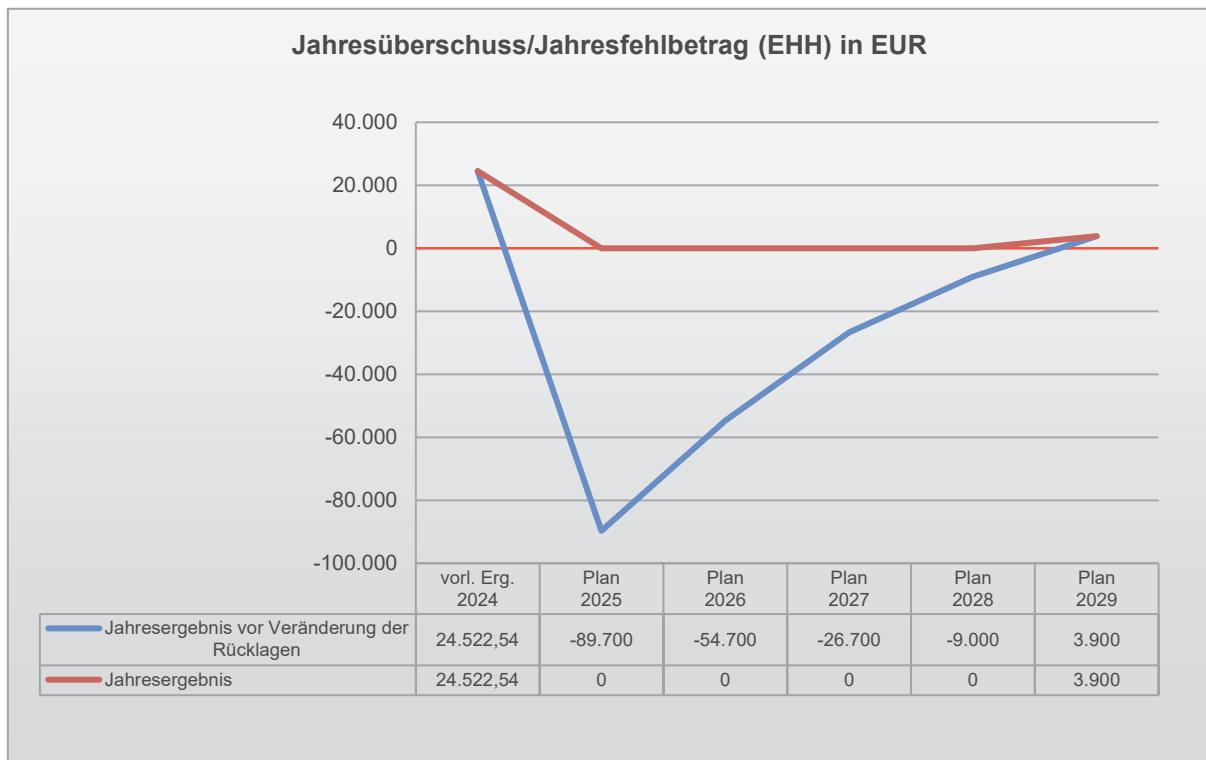


Finanzhaushalt





Entwicklung der Jahresergebnisse



Entwicklung des Saldos der laufenden Ein- und Auszahlungen bis zum Ende des Finanzplanungszeitraumes

Ifd. Nr.		Jahr	Jahresbezogener Saldo der laufenden Ein- und Auszahlungen vor planmäßiger Tilgung	Auszahlungen für planmäßige Tilgung von Krediten für Investitionen und Investitionsförderungsmaßnahmen	in Haushaltsfolgejahren vorzutragende Beträge	
			in EUR			
			1	2	3	4
1.	Aus Haushaltsvorjahren vorzutragende Beträge		620.071,40	0	620.071,40	
1.1	2. Haushaltsvorjahr (vorl. Erg.)	2024	63.863,93	0,00	683.935,33	
1.2	1. Haushaltsvorjahr (Plan)	2025	-52.700,00	0,00	631.235,33	
2.	Ansatz des Haushaltsjahres	2026	-9.500,00	0,00	621.735,33	
3.	Ansätze der Haushaltsfolgejahre					
3.1	1. Haushaltsfolgejahr	2027	18.600,00	0,00	640.335,33	
3.2	2. Haushaltsfolgejahr	2028	35.000,00	0,00	675.335,33	
3.3	3. Haushaltsfolgejahr	2029	47.700,00	0,00	723.035,33	

Der positive Saldo der laufenden Ein- und Auszahlungen soll künftig zur Absicherung des vollständigen Ausgleichs des Finanzhaushaltes im Haushaltsjahr oder in Haushaltsfolgejahren verwendet werden.

Entwicklung der Investitionen und Investitionsförderungsmaßnahmen sowie die sich hieraus ergebenden Auswirkungen auf die Ergebnis- und Finanzhaushalte der folgenden Haushaltsjahre

Im Haushaltjahr 2026 sind folgende Investitionen und Investitionsfördermaßnahmen geplant:

Investitionsmaßnahmen				
Produkt	Produktbezeichnung	Konto	Bezeichnung der Maßnahme	Ansatz in EUR
11401	zentrales Grundstücks- und Gebäudemanagement	78590960	mögliche Geldabfindungen FNV "Kassow-Kambs"	2.000
55100	Öffentliches Grün, Landschaftsbau	78560719	Traktor Kioti DK 5030 C	49.800
55100	Öffentliches Grün, Landschaftsbau	78560718	Stark Mulcher KDS 125 (für Traktor)	3.600
55100	Öffentliches Grün, Landschaftsbau	78560718	Matev Schneeräumschild SRM (für Traktor)	4.300
55100	Öffentliches Grün, Landschaftsbau	78560718	Matev Schleuderstreuer SPR (für Traktor)	4.900
Summe:				64.600

Investitionsförderungsmaßnahmen				
Produkt	Produktbezeichnung	Konto	Bezeichnung der Maßnahme	Ansatz in EUR

Die Investitionen und Investitionsförderungsmaßnahmen haben folgende Auswirkungen auf die Folgejahre:

				Investitions- programm	Folgekosten im Ergebnishaushalt			
				in EUR				
Produkt	Produkt- bezeichnung	Konto	Bezeichnung der Maßnahme	Ansatz 2026	Plan 2026	Plan 2027	Plan 2028	Plan 2029
11401	zentrales Grundstücks- und Gebäudemanagement	78590960	mögliche Geldabfindungen FNV "Kassow-Kambs"	2.000	0	0	0	0
55100	Öffentliches Grün, Landschaftsbau	78560719	Traktor Kioti DK 5030 C	49.800	0	3.400	3.400	3.400
55100	Öffentliches Grün, Landschaftsbau	78560718	Stark Mulcher KDS 125 (für Traktor)	3.600	0	400	400	400
55100	Öffentliches Grün, Landschaftsbau	78560718	Matev Schneeräumschild SRM (für Traktor)	4.300	0	500	500	500
55100	Öffentliches Grün, Landschaftsbau	78560718	Matev Schleuderstreuer SPR (für Traktor)	4.900	0	500	500	500
Summe Investitionen				64.600	0	4.800	4.800	4.800
Summe Investitionsförderungsmaßnahmen				0	0	0	0	0

Entwicklung der Kredite für Investitionen und Investitionsförderungsmaßnahmen

Die Gemeinde Kassow hat keine Kredite für Investitionen und Investitionsförderungsmaßnahmen aufgenommen und plant auch keine Aufnahme von Investitionskrediten.

Belastung des Haushaltes durch kreditähnliche Rechtsgeschäfte

Es bestehen derzeit keine Belastungen aus kreditähnlichen Rechtsgeschäften.

Entwicklung der Kassenkredite

Die Gemeinde Kassow plant im Haushaltsjahr 2026 keine Aufnahme von Krediten zur Sicherung der Zahlungsfähigkeit.

Entwicklung des Eigenkapitals, untergliedert nach den einzelnen Posten des Eigenkapitals

	Endbestand zum 31.12.					
	vorl. Erg. 2024	Plan 2025	Plan 2026	Plan 2027	Plan 2028	Plan 2029
1.1 Kapitalrücklage	in EUR					
1.1.1 Allgemeine Kapitalrücklage	669.521,70	669.521,70	669.521,70	669.521,70	669.521,70	669.521,70
1.1.2 Zweckgebundene Kapitalrücklage	182.151,56	112.251,56	78.451,56	72.651,56	84.551,56	105.451,56
1.2 Zweckgebundene Ergebnisrückl.						
1.2.1 Rücklagen für Belastungen aus dem kommunalen Finanzausgleich	0,00	0,00	0,00	0,00	0,00	0,00
1.3 Ergebnisvortrag	855.308,24	879.830,78	879.830,78	879.830,78	879.830,78	879.830,78
1.4 Jahresüberschuss/Jahresfehlbetrag	24.522,54	0,00	0,00	0,00	0,00	0,00
Summe Eigenkapital	1.731.504,04	1.661.604	1.627.804	1.622.004	1.633.904	1.654.804

Entwicklung der Sonderposten, untergliedert nach den einzelnen Sonderposten

Ifd. Nr.		Jahr	Sonderposten				
			aus Zuwendungen	aus Beiträgen und Entgelten	aus Anzahlungen auf Anlagevermögen	Sonstige	Gesamt
			in EUR				
		1	2	3	4	5	6
1.	Aus Haushaltsvorjahren vorzutragende Beträge						
1.1	3. Haushaltsvorjahr	2023	720.275,18	49.765,56	9.932,61	0,00	779.973
1.2	2. Haushaltsvorjahr (vorläufiges Ergebnis)	2024	698.931,38	47.084,73	24.509,08	0,00	770.525
1.3	1. Haushaltsvorjahr (Ansatz)	2025	670.631,38	45.384,73	41.809,08	0,00	757.825
2.	Ansatz des Haushaltsjahres	2026	633.131,38	42.784,73	109.109,08	0,00	785.025
3.	Ansätze der Haushaltsfolgejahre						
3.1	1. Haushaltsfolgejahr	2027	595.731,38	40.184,73	126.409,08	0,00	762.325
3.2	2. Haushaltsfolgejahr	2028	558.531,38	37.584,73	143.709,08	0,00	739.825
3.3	3. Haushaltsfolgejahr	2029	521.331,38	34.984,73	161.009,08	0,00	717.325

Entwicklung der Rückstellungen

Rückstellungen wurden in der Gemeinde Kassow nicht gebildet.

lfd. Nr.	Art der Rückstellung (gem. § 47 Abs. 5 Nr. 3 GemHVO-Doppik)	voraussichtlicher Stand zu Beginn des Haushaltsjahres 2026	voraussichtliche Inanspruchnahme 2026	Zuführung 2026	Auflösung 2026	voraussichtlicher Stand zum Ende des Haushaltsjahres 2026
		in EUR				
1	Rückstellungen	0,00	0,00	0,00	0,00	0,00
	Summe	0,00	0,00	0,00	0,00	0,00

Aufwendungen und Auszahlungen, Erträge und Einzahlungen sowie die selbstfinanzierten Eigenanteile für freiwillige Leistungen

Ergebnishaushalt		Aufwendungen					
Produkt	Bezeichnung	vorl. Erg. 2024	Ansatz 2025	Ansatz 2026	Plan 2027	Plan 2028	Plan 2029
		in EUR					
28100	Heimat- und sonstige Kulturpflege	1.705,80	800	1.800	1.800	1.800	1.800
	Summe Aufwendungen	1.705,80	800	1.800	1.800	1.800	1.800

Finanzhaushalt		Auszahlungen					
Produkt	Bezeichnung	vorl. Erg. 2024	Ansatz 2025	Ansatz 2026	Plan 2027	Plan 2028	Plan 2029
		in EUR					
28100	Heimat- und sonstige Kulturpflege	1.535,27	800	1.800	1.800	1.800	1.800
	Summe Aufwendungen	1.535,27	800	1.800	1.800	1.800	1.800

Ergebnishaushalt		Erträge					
Produkt	Bezeichnung	vorl. Erg. 2024	Ansatz 2025	Ansatz 2026	Plan 2027	Plan 2028	Plan 2029
		in EUR					
28100	Heimat- und sonstige Kulturpflege	0,00	0	0	0	0	0
	Summe Aufwendungen	0,00	0	0	0	0	0

Finanzhaushalt		Einzahlungen					
Produkt	Bezeichnung	vorl. Erg. 2024	Ansatz 2025	Ansatz 2026	Plan 2027	Plan 2028	Plan 2029
		in EUR					
28100	Heimat- und sonstige Kulturpflege	0,00	0	0	0	0	0
	Summe Aufwendungen	0,00	0	0	0	0	0

Wesentliche Finanzbeziehungen zwischen Kernhaushalt und Unternehmen, Einrichtungen sowie Sondervermögen

Wesentliche Finanzbeziehungen sowie Sondervermögen im Sinne des § 5 Satz 4 Nr. 12 GemHVO-Doppik bestehen seitens der Gemeinde Kassow nicht.

Haushaltsausgleich, zukünftige Risiken

Gemäß §43 Abs. 6 KV M-V sind der Ergebnis- und Finanzhaushalt in jedem Haushaltsjahr in Planung (und Rechnung) auszugleichen, anderenfalls ist ein Haushaltssicherungskonzept aufzustellen. Die entsprechenden Werte des Haushaltsjahres 2026 im Ergebnis- und Finanzhaushalt sind positiv, **der vollständige Haushaltsausgleich in der Planung 2026 wird aufgezeigt**. Somit ist die Erstellung eines Haushaltssicherungskonzeptes nach den Bestimmungen der Kommunalverfassung nicht erforderlich.

Auch zum Ende der mittelfristigen Finanzplanung (2027-2029) kann der vollständige Haushaltsausgleich sowohl im Ergebnis- als auch im Finanzhaushalt dargestellt werden, **die gesicherte dauernde Leistungsfähigkeit der Gemeinde Kassow ist gegeben**.

Die Gemeinde Kassow besitzt eine gute Finanzausstattung (liquide Mittel), die kleinere und mittlere Investitionsvorhaben erlaubt. Entgegen des derzeitigen auf Kommunalebene sichtbaren Trends der Verringerung von finanziellen Spielräumen im laufenden Bereich verringert sich der Saldo der lfd. Ein- und Auszahlungen in der Gemeinde Kassow im 4-Jahreszeitraum (2026-2029) aufgrund der zurückhaltenden Ausgabenpolitik planmäßig nicht.

Langfristig hängt der Haushaltsausgleich nach wie vor stark von den Steuereinnahmen, den Landeszuweisungen, der Entwicklung der Kreis- und Amtsumlage und dem Preisniveau für Sach- und Dienstleistungsaufwendungen sowie vom Gemeindeanteil an der Kitaförderung ab. Dabei sind lediglich die Steuereinnahmen bedingt durch die Gemeinde beeinflussbar (über die Festsetzung von Hebesätzen), alle anderen Kostenblöcke sind örtlich nicht beeinflussbar. Zukünftige Risiken für die gemeindliche Haushaltswirtschaft liegen insofern in der schwer prognostizierbaren Entwicklung der nicht durch die Gemeinde beeinflussbaren Ausgaben.

Übersicht über die aus Verpflichtungsermächtigungen voraussichtlich fällig werdenden Auszahlungen 2026				
Verpflichtungsermächtigungen (gemäß § 1 Nummer 2 GemHVO-Doppik) ¹	Planungsdaten des Haushalts- folgejahres 2027	Planungsdaten des zweiten Haushalts- folgejahres 2028	Planungsdaten des dritten Haushalts- folgejahres 2029	Planungsdaten der weiteren Haushalts- folgejahre 2030
	in €			
	1	2	3	4
im Haushaltsjahr 2026	0	0	0	0
Summe	0	0	0	0

Übersicht über den voraussichtlichen Stand der Rückstellungen					Erläuterungen	
Nr.	Art (gemäß § 47 Absatz 5 Nummer 3 GemHVO-Doppik)	Stand zu Beginn 2026	Inanspruchnahme/ Auflösung	Zuführung	Stand zum Ende 2026	Kontonummer
		in €				
		1	2	3	4	
1	Rückstellungen für Pensionen und ähnliche Verpflichtungen	0	0	0	0	24
2	Steuerrückstellungen	0	0	0	0	25
3	Sonstige Rückstellungen	0	0	0	0	27-29
4	Summe	0	0	0	0	

Investitionsprogramm											
Nr.	Bezeichnung der Maßnahme	Teil- haushalt	Produkt	Ein- und Auszahlungen aus Investitionstätigkeit							Gesamtein-/ -auszahlungen
				Ergebnisse bis einschließlich	Ansätze einschließlich Nachträge	Ansatz	Planungsdaten	Planungsdaten	Planungsdaten	Planungsdaten der weiteren Haushaltsjahre bis zum Abschluss der Maßnahme	
				2024	2025	2026	2027	2028	2029		
in €											
				1	2	3	4	5	6	7	8
1	114012401 Flurstücksrückkauf Flur 1 Flurstück 297, 298	1	11401								
	Einzahlungen			0,00	0	0	0	0	0	0	0,00
	Auszahlungen			84.985,16	0	0	0	0	0	0	84.985,16
2	114012601 mögliche Geldabfindungen FNV "Kassow-Kambs"	1	11401								
	Einzahlungen			0,00	0	0	0	0	0	0	0,00
	Auszahlungen			0,00	0	2.000	0	0	0	0	2.000,00
4	126002499 GWG Brandschutz - Fortsetzung	1	12600								
	Einzahlungen			0,00	0	0	0	0	0	0	0,00
	Auszahlungen			0,00	500	0	0	0	0	0	500,00
5	126002501 Zuschuss Drohne Amt Schwaan	1	12600								
	Einzahlungen			0,00	0	0	0	0	0	0	0,00
	Auszahlungen			0,00	400	0	0	0	0	0	400,00
6	126002502 Inneneinrichtung Versammlungsraum	1	12600								
	Einzahlungen			0,00	0	0	0	0	0	0	0,00
	Auszahlungen			0,00	19.000	0	0	0	0	0	19.000,00
7	128002301 Stromaggregat	1	12800								
	Einzahlungen			1.873,99	0	0	0	0	0	0	1.873,99
	Auszahlungen			0,00	0	0	0	0	0	0	0,00
8	541002201 Radweg Kassow-Schwaan	1	54100								
	Einzahlungen			0,00	0	0	0	0	0	0	0,00
	Auszahlungen			78.564,81	0	0	0	0	0	0	78.564,81
9	541002401 Ersatzneubau Straßenbeleuchtung Werle Hof	1	54100								
	Einzahlungen			0,00	0	0	0	0	0	0	0,00
	Auszahlungen			46,41	0	0	0	0	0	0	46,41
10	541002601 Pauschaler finanzieller Ausgleich gem. § 8a KAG für den Wegfall Straßenbaubeiträge	1	54100								
	Einzahlungen			0,00	0	17.300	17.300	17.300	17.300	0	69.200,00
	Auszahlungen			0,00	0	0	0	0	0	0	0,00
11	551002103 Zaun und Bepflanzung	1	55100								
	Einzahlungen			0,00	0	0	0	0	0	0	0,00
	Auszahlungen			0,00	0	0	0	0	0	0	0,00
12	551002201 Sirene mit Mast	1	12600								
	Einzahlungen			15.771,21	0	0	0	0	0	0	15.771,21
	Auszahlungen			0,00	0	0	0	0	0	0	0,00
13	551002301 Regenwasserablauf Werle Dorf mit Sammelbehälter 20.000 Liter	1	55100								

Investitionsprogramm											
Nr.	Bezeichnung der Maßnahme	Teilhaushalt	Produkt	Ein- und Auszahlungen aus Investitionstätigkeit							Gesamtein-/auszahlungen
				Ergebnisse bis einschließlich	Ansätze einschließlich Nachträge	Ansatz	Planungsdaten	Planungsdaten	Planungsdaten	Planungsdaten der weiteren Haushaltsjahre bis zum Abschluss der Maßnahme	
				2024	2025	2026	2027	2028	2029		
				in €							
				1	2	3	4	5	6	7	8
	Einzahlungen			0,00	0	0	0	0	0	0	0,00
	Auszahlungen			28.295,82	0	0	0	0	0	0	28.295,82
14	551002499 GWG öffentliches Grün - Fortsetzung	1	55100								
	Einzahlungen			0,00	0	0	0	0	0	0	0,00
	Auszahlungen			299,00	500	0	0	0	0	0	799,00
15	551002601 Traktor Kioti DK 5030 C	1	55100								
	Einzahlungen			0,00	0	0	0	0	0	0	0,00
	Auszahlungen			0,00	0	49.800	0	0	0	0	49.800,00
16	551002602 Stark Mulcher KDS 125	1	55100								
	Einzahlungen			0,00	0	0	0	0	0	0	0,00
	Auszahlungen			0,00	0	3.600	0	0	0	0	3.600,00
17	551002603 Matev Schneeräumschild SRM	1	55100								
	Einzahlungen			0,00	0	0	0	0	0	0	0,00
	Auszahlungen			0,00	0	4.300	0	0	0	0	4.300,00
18	551002604 Matev Schleuderstreuer SPR	1	55100								
	Einzahlungen			0,00	0	0	0	0	0	0	0,00
	Auszahlungen			0,00	0	4.900	0	0	0	0	4.900,00
19	611002601 Zuweisungen für Infrastruktur nach § 23 FAG M-V	2	61100								
	Einzahlungen			0,00	0	20.900	20.900	20.900	20.900	0	83.600,00
	Auszahlungen			0,00	0	0	0	0	0	0	0,00
20	611002602 Pauschale Investitionsförderung Land M-V	2	61100								
	Einzahlungen			0,00	0	50.000	0	0	0	0	50.000,00
	Auszahlungen			0,00	0	0	0	0	0	0	0,00
											0
	Einzahlungen			17.645,20	0	88.200	38.200	38.200	38.200	0	220.445,20
	Auszahlungen			192.191,20	20.400	64.600	0	0	0	0	277.191,20
	Saldo			-174.546,00	-20.400	23.600	38.200	38.200	38.200	0	-56.746,00

Teilhaushalt 1 Hauptamt
verantwortlich: Herr Dirk Antelmann

Investitionsübersicht									
<i>Teilhaushalt: 1</i>									
Nr.	Einzahlungs- und Auszahlungsarten (gemäß. § 4 Absatz 6 GemHVO-Doppik)	Ergebnisse bis einschließlich des Haushaltsvorvorjahres 2024	Ansätze des Haushaltsjahres einschließlich Nachträge 2025	Ansatz des Haushaltsjahres 2026	Planungsdaten des Haushaltsfolgejahres 2027	Planungsdaten des zweiten Haushaltsfolgejahres 2028	Planungsdaten des dritten Haushaltsfolgejahres 2029	Planungsdaten der weiteren Haushaltsjahren bis zum Abschluss der Maßnahme	Gesamtein-/auszahlungen
		1	2	3	4	5	6	7	8
in €									
114012401 Flurstücksrückkauf Flur 1 Flurstück 297, 298									
	25 - Auszahlungen für Anlagevermögen	84.985,16	0	0	0	0	0	0	84.985,16
	28 Summe der Auszahlungen aus Investitionstätigkeit	84.985,16	0	0	0	0	0	0	84.985,16
	darunter:								
	mit Verpflichtungsermächtigungen in Vorjahren bereits gebunden			0	0	0	0	0	
	neu veranschlagte Verpflichtungsermächtigungen				0	0	0	0	
	29 Saldo der Ein- und Auszahlungen aus Investitionstätigkeit	-84.985,16	0	0	0	0	0	0	-84.985,16
126002499 GWG Brandschutz - Fortsetzung									
	25 - Auszahlungen für Anlagevermögen	0,00	500	0	0	0	0	0	500,00
	28 Summe der Auszahlungen aus Investitionstätigkeit	0,00	500	0	0	0	0	0	500,00
	darunter:								
	mit Verpflichtungsermächtigungen in Vorjahren bereits gebunden			0	0	0	0	0	
	neu veranschlagte Verpflichtungsermächtigungen				0	0	0	0	
	29 Saldo der Ein- und Auszahlungen aus Investitionstätigkeit	0,00	-500	0	0	0	0	0	-500,00
126002501 Zuschuss Drohne Amt Schwaan									
	25 - Auszahlungen für Anlagevermögen	0,00	400	0	0	0	0	0	400,00
	28 Summe der Auszahlungen aus Investitionstätigkeit	0,00	400	0	0	0	0	0	400,00
	darunter:								
	mit Verpflichtungsermächtigungen in Vorjahren bereits gebunden			0	0	0	0	0	
	neu veranschlagte Verpflichtungsermächtigungen				0	0	0	0	
	29 Saldo der Ein- und Auszahlungen aus Investitionstätigkeit	0,00	-400	0	0	0	0	0	-400,00
126002502 Inneneinrichtung Versammlungsraum									
	25 - Auszahlungen für Anlagevermögen	0,00	19.000	0	0	0	0	0	19.000,00
	28 Summe der Auszahlungen aus Investitionstätigkeit	0,00	19.000	0	0	0	0	0	19.000,00
	darunter:								
	mit Verpflichtungsermächtigungen in Vorjahren bereits gebunden			0	0	0	0	0	
	neu veranschlagte Verpflichtungsermächtigungen				0	0	0	0	
	29 Saldo der Ein- und Auszahlungen aus Investitionstätigkeit	0,00	-19.000	0	0	0	0	0	-19.000,00
128002301 Stromaggregat									
	19 + Einzahlungen aus Investitionszuwendungen	1.873,99	0	0	0	0	0	0	1.873,99
	24 Summe der Einzahlungen aus Investitionstätigkeit	1.873,99	0	0	0	0	0	0	1.873,99
	25 - Auszahlungen für Anlagevermögen	0,00	0	0	0	0	0	0	0,00
	28 Summe der Auszahlungen aus Investitionstätigkeit	0,00	0	0	0	0	0	0	0,00
	darunter:								
	mit Verpflichtungsermächtigungen in Vorjahren bereits gebunden			0	0	0	0	0	
	neu veranschlagte Verpflichtungsermächtigungen				0	0	0	0	
	29 Saldo der Ein- und Auszahlungen aus Investitionstätigkeit	1.873,99	0	0	0	0	0	0	1.873,99
541002201 Radweg Kassow-Schwaan									
	25 - Auszahlungen für Anlagevermögen	78.564,81	0	0	0	0	0	0	78.564,81
	28 Summe der Auszahlungen aus Investitionstätigkeit	78.564,81	0	0	0	0	0	0	78.564,81
	darunter:								
	mit Verpflichtungsermächtigungen in Vorjahren bereits gebunden			0	0	0	0	0	
	neu veranschlagte Verpflichtungsermächtigungen				0	0	0	0	
	29 Saldo der Ein- und Auszahlungen aus Investitionstätigkeit	-78.564,81	0	0	0	0	0	0	-78.564,81
541002302 Gehweg am Gemeindehaus, Bahnübergang									
	25 - Auszahlungen für Anlagevermögen	0,00	0	0	0	0	0	0	0,00
	28 Summe der Auszahlungen aus Investitionstätigkeit	0,00	0	0	0	0	0	0	0,00
	darunter:								
	mit Verpflichtungsermächtigungen in Vorjahren bereits gebunden			0	0	0	0	0	
	neu veranschlagte Verpflichtungsermächtigungen				0	0	0	0	
	29 Saldo der Ein- und Auszahlungen aus Investitionstätigkeit	0,00	0	0	0	0	0	0	0,00

Teilhaushalt 1 Hauptamt
verantwortlich: Herr Dirk Antelmann

Investitionsübersicht									
<i>Teilhaushalt: 1</i>									
Nr.	Einzahlungs- und Auszahlungsarten (gemäß. § 4 Absatz 6 GemHVO-Doppik)	Ergebnisse bis einschließlich des Haushaltsvorvorjahres 2024	Ansätze des Haushaltsjahres einschließlich Nachträge 2025	Ansatz des Haushaltsjahres 2026	Planungsdaten des Haushaltsfolgejahres 2027	Planungsdaten des zweiten Haushaltsfolgejahres 2028	Planungsdaten des dritten Haushaltsfolgejahres 2029	Planungsdaten der weiteren Haushaltsjahre bis zum Abschluss der Maßnahme	Gesamtein-/auszahlungen
		1	2	3	4	5	6	7	
in €									
541002303 Gehweg Schwaaner Chaussee									
	25 - Auszahlungen für Anlagevermögen	0,00	0	0	0	0	0	0	0,00
	28 Summe der Auszahlungen aus Investitionstätigkeit	0,00	0	0	0	0	0	0	0,00
	darunter:								
	mit Verpflichtungsermächtigungen in Vorjahren bereits gebunden			0	0	0	0	0	
	neu veranschlagte Verpflichtungsermächtigungen				0	0	0	0	
	29 Saldo der Ein- und Auszahlungen aus Investitionstätigkeit	0,00	0	0	0	0	0	0	0,00
541002304 Straßenbeleuchtung Schwaaner Chaussee									
	25 - Auszahlungen für Anlagevermögen	0,00	0	0	0	0	0	0	0,00
	28 Summe der Auszahlungen aus Investitionstätigkeit	0,00	0	0	0	0	0	0	0,00
	darunter:								
	mit Verpflichtungsermächtigungen in Vorjahren bereits gebunden			0	0	0	0	0	
	neu veranschlagte Verpflichtungsermächtigungen				0	0	0	0	
	29 Saldo der Ein- und Auszahlungen aus Investitionstätigkeit	0,00	0	0	0	0	0	0	0,00
541002305 Buswartehaus									
	25 - Auszahlungen für Anlagevermögen	0,00	0	0	0	0	0	0	0,00
	28 Summe der Auszahlungen aus Investitionstätigkeit	0,00	0	0	0	0	0	0	0,00
	darunter:								
	mit Verpflichtungsermächtigungen in Vorjahren bereits gebunden			0	0	0	0	0	
	neu veranschlagte Verpflichtungsermächtigungen				0	0	0	0	
	29 Saldo der Ein- und Auszahlungen aus Investitionstätigkeit	0,00	0	0	0	0	0	0	0,00
541002401 Ersatzneubau Straßenbeleuchtung Werle Hof									
	25 - Auszahlungen für Anlagevermögen	46,41	0	0	0	0	0	0	46,41
	28 Summe der Auszahlungen aus Investitionstätigkeit	46,41	0	0	0	0	0	0	46,41
	darunter:								
	mit Verpflichtungsermächtigungen in Vorjahren bereits gebunden			0	0	0	0	0	
	neu veranschlagte Verpflichtungsermächtigungen				0	0	0	0	
	29 Saldo der Ein- und Auszahlungen aus Investitionstätigkeit	-46,41	0	0	0	0	0	0	-46,41
551002103 Zaun und Bepflanzung									
	19 + Einzahlungen aus Investitionszuwendungen	0,00	0	0	0	0	0	0	0,00
	24 Summe der Einzahlungen aus Investitionstätigkeit	0,00	0	0	0	0	0	0	0,00
	darunter:								
	mit Verpflichtungsermächtigungen in Vorjahren bereits gebunden			0	0	0	0	0	
	neu veranschlagte Verpflichtungsermächtigungen				0	0	0	0	
	29 Saldo der Ein- und Auszahlungen aus Investitionstätigkeit	0,00	0	0	0	0	0	0	0,00
551002201 Sirene mit Mast									
	19 + Einzahlungen aus Investitionszuwendungen	15.771,21	0	0	0	0	0	0	15.771,21
	24 Summe der Einzahlungen aus Investitionstätigkeit	15.771,21	0	0	0	0	0	0	15.771,21
	25 - Auszahlungen für Anlagevermögen	0,00	0	0	0	0	0	0	0,00
	28 Summe der Auszahlungen aus Investitionstätigkeit	0,00	0	0	0	0	0	0	0,00
	darunter:								
	mit Verpflichtungsermächtigungen in Vorjahren bereits gebunden			0	0	0	0	0	
	neu veranschlagte Verpflichtungsermächtigungen				0	0	0	0	
	29 Saldo der Ein- und Auszahlungen aus Investitionstätigkeit	15.771,21	0	0	0	0	0	0	15.771,21
551002301 Regenwasserablauf Werle Dorf mit Sammelbehälter 20.000 Liter									
	25 - Auszahlungen für Anlagevermögen	28.295,82	0	0	0	0	0	0	28.295,82
	28 Summe der Auszahlungen aus Investitionstätigkeit	28.295,82	0	0	0	0	0	0	28.295,82
	darunter:								
	mit Verpflichtungsermächtigungen in Vorjahren bereits gebunden			0	0	0	0	0	
	neu veranschlagte Verpflichtungsermächtigungen				0	0	0	0	
	29 Saldo der Ein- und Auszahlungen aus Investitionstätigkeit	-28.295,82	0	0	0	0	0	0	-28.295,82

Teilhaushalt 1 Hauptamt
verantwortlich: Herr Dirk Antelmann

Investitionsübersicht									
<i>Teilhaushalt: 1</i>									
Nr.	Einzahlungs- und Auszahlungsarten (gemäß. § 4 Absatz 6 GemHVO-Doppik)	Ergebnisse bis einschließlich des Haushaltsvorvorjahres 2024	Ansätze des Haushaltsjahres einschließlich Nachträge 2025	Ansatz des Haushaltsjahres 2026	Planungsdaten des Haushaltsfolgejahres 2027	Planungsdaten des zweiten Haushaltsfolgejahres 2028	Planungsdaten des dritten Haushaltsfolgejahres 2029	Planungsdaten der weiteren Haushaltsjahren bis zum Abschluss der Maßnahme	Gesamtein-/auszahlungen
		1	2	3	4	5	6	7	
in €									
	551002499 GWG öffentliches Grün - Fortsetzung								
	25 - Auszahlungen für Anlagevermögen	299,00	500	0	0	0	0	0	799,00
	28 Summe der Auszahlungen aus Investitionstätigkeit	299,00	500	0	0	0	0	0	799,00
	darunter:								
	mit Verpflichtungsermächtigungen in Vorjahren bereits gebunden			0	0	0	0	0	
	neu veranschlagte Verpflichtungsermächtigungen				0	0	0	0	
	29 Saldo der Ein- und Auszahlungen aus Investitionstätigkeit	-299,00	-500	0	0	0	0	0	-799,00

Teilhaushalt 2 Finanzen
verantwortlich: Herr Pierre Malomy

Investitionsübersicht									
<i>Teilhaushalt: 2</i>									
Nr.	Einzahlungs- und Auszahlungsarten (gemäß. § 4 Absatz 6 GemHVO-Doppik)	Ergebnisse bis einschließlich des Haushaltsvorvorjahres 2024	Ansätze des Haushaltsjahres einschließlich Nachträge 2025	Ansatz des Haushaltsjahres 2026	Planungsdaten des Haushaltsfolgejahres 2027	Planungsdaten des zweiten Haushaltsfolgejahres 2028	Planungsdaten des dritten Haushaltsfolgejahres 2029	Planungsdaten der weiteren Haushaltsjahren bis zum Abschluss der Maßnahme	Gesamtein-/auszahlungen
		1	2	3	4	5	6	7	
in €									
	611002601 Zuweisungen für Infrastruktur nach § 23 FAG M-V								
	19 + Einzahlungen aus Investitionszuwendungen	0,00	0	20.900	20.900	20.900	20.900	0	83.600,00
	24 Summe der Einzahlungen aus Investitionstätigkeit	0,00	0	20.900	20.900	20.900	20.900	0	83.600,00
	darunter:								
	mit Verpflichtungsermächtigungen in Vorjahren bereits gebunden			0	0	0	0	0	
	neu veranschlagte Verpflichtungsermächtigungen				0	0	0	0	
	29 Saldo der Ein- und Auszahlungen aus Investitionstätigkeit	0,00	0	20.900	20.900	20.900	20.900	0	83.600,00

Im Haushalt 2026 sind von der Gemeinde Kassow keine Zuwendungen an Fraktionen vorgesehen.

Übersicht über Erträge und Aufwendungen zum Ergebnishaushalt								Erläute- rung
Nr.	Ertrags- und Aufwandsarten (gemäß § 2 Absatz 1 GemHVO-Doppik)	Ergebnisse	Ansätze einschl. Nachträge 2025	Ansatz 2026	Planungsdaten 2027	Planungsdaten 2028	Planungsdaten 2029	Konto- nummer
		2024						
		in €						
		1	2	3	4	5	6	
1	+ Steuern und ähnliche Abgaben	222.652,86	206.300	220.900	225.800	229.900	234.800	40
	darunter:							
	1.1 Grundsteuer A	9.559,04	9.700	13.000	13.000	13.000	13.000	4011
	1.2 Grundsteuer B	36.440,33	36.000	32.500	33.000	33.500	34.000	4012
	1.3 Gewerbesteuer	60.584,27	40.000	45.000	45.000	45.000	45.000	4013
	1.4 Gemeindeanteil an der Einkommensteuer	107.220,24	111.800	120.000	122.400	124.800	130.800	4021
	1.5 Gemeindeanteil an der Umsatzsteuer	7.223,96	7.300	8.900	10.900	12.100	10.500	4022
	1.6 Sonstige Gemeindesteuern	1.625,02	1.500	1.500	1.500	1.500	1.500	403
	1.7 Ausgleichsleistungen vom Land	0,00	0	0	0	0	0	4052
	1.8 Leistungen des Landes aus der Umsetzung des 4. Gesetzes für moderne Dienstleistungen am Arbeitsmarkt	0,00	0	0	0	0	0	40541
2	+ Zuwendungen, allgemeine Umlagen und sonstige Transfererträge	270.532,19	261.400	276.000	257.400	279.200	277.200	41
	darunter:							
	2.1 Schlüsselzuweisungen	211.751,28	218.100	213.500	195.000	217.000	215.000	411
	2.2 Bedarfszuweisungen	0,00	0	0	0	0	0	412
	2.3 Sonstige allgemeine Zuweisungen	2.058,16	0	0	0	0	0	413
	2.4 Zuweisungen und Zuschüsse für laufende Zwecke	17.733,75	15.000	25.000	25.000	25.000	25.000	414
	2.5 Allgemeine Umlagen vom Land	0,00	0	0	0	0	0	4161
	2.6 Allgemeine Umlagen von Gemeinden und Gemeindeverbänden	0,00	0	0	0	0	0	4162
	2.7 Erträge aus der Auflösung von Sonderposten	38.989,00	28.300	37.500	37.400	37.200	37.200	415
3	+ Erträge der sozialen Sicherung	0,00	0	0	0	0	0	42
	darunter:							
	3.1 Ersatz von sozialen Leistungen außerhalb von Einrichtungen	0,00	0	0	0	0	0	421
	3.2 Ersatz von sozialen Leistungen in Einrichtungen	0,00	0	0	0	0	0	422
	3.3 Kostenbeteiligung und -erstattung im Bereich des SGB XII und anderer sozialer Leistungen	0,00	0	0	0	0	0	423
	3.4 Kostenbeteiligung und -erstattung im Bereich des SGB VIII und anderer Jugendhilfe	0,00	0	0	0	0	0	424
	3.5 Kostenerstattungen von anderen Sozialhilfeträgern	0,00	0	0	0	0	0	425
	3.6 Aufgabenbezogene Leistungsbeteiligung nach dem SGB II	0,00	0	0	0	0	0	426
	3.7 Zuweisungen und Zuschüsse für laufende Zwecke im Bereich der sozialen Sicherung	0,00	0	0	0	0	0	427
4	+ Öffentlich-rechtliche Leistungsentgelte	24.648,69	26.700	27.600	27.600	27.600	27.600	43
	darunter:							
	4.1 Verwaltungsgebühren einschließlich Erstattung von Auslagen	0,00	1.100	0	0	0	0	431
	4.2 Benutzungsgebühren, Beiträge (soweit diese nicht in einem Sonderposten zu erfassen sind) und ähnliche Entgelte, Kostenerstattungen	21.967,86	23.900	25.000	25.000	25.000	25.000	432
	4.3 Erträge aus der Auflösung von Sonderposten für Beiträge und ähnliche Entgelte	2.680,83	1.700	2.600	2.600	2.600	2.600	437
5	+ Privatrechtliche Leistungsentgelte	38.738,56	20.000	12.200	43.200	44.100	45.000	441, 443-445
	darunter:							
	5.1 Privatrechtliche Leistungsentgelte	38.738,56	20.000	12.200	43.200	44.100	45.000	441
	5.2 Erträge aus der Auflösung von Sonderposten für Baukostenzuschüsse und ähnliche Entgelte	0,00	0	0	0	0	0	443
6	+ Kostenerstattungen und Kostenumlagen	4.856,29	5.400	5.400	5.400	5.400	5.400	442, 447-448
7	+ Andere aktivierte Eigenleistungen	0,00	0	0	0	0	0	452
8	+ Zinserträge und sonstige Finanzerträge	13.861,51	8.400	3.400	3.400	3.400	3.400	47
	darunter:							
	8.1 Zinserträge	10.446,36	5.000	0	0	0	0	471-472
	8.2 Sonstige Finanzerträge	3.415,15	3.400	3.400	3.400	3.400	3.400	473-479
9	+ Sonstige Erträge und Saldo Bestandsveränderungen	11.582,00	9.100	9.100	9.100	9.100	9.100	451, 46
	darunter:							
	9.1 Erträge aus der Veräußerung von Vermögensgegenständen des Anlagevermögens und des Umlaufvermögens	0,00	0	0	0	0	0	461
	9.2 Erträge aus der Auflösung von Wertberichtigungen, Sonderposten und Rückstellungen	0,00	0	0	0	0	0	4661
	9.3 Erhöhung oder Verminderung des Bestandes an fertigen und unfertigen Erzeugnissen (Saldo)	0,00	0	0	0	0	0	

Übersicht über Erträge und Aufwendungen zum Ergebnishaushalt								Erläute- rung
Nr.	Ertrags- und Aufwandsarten (gemäß § 2 Absatz 1 GemHVO-Doppik)	Ergebnisse	Ansätze einschl. Nachträge 2025	Ansatz 2026	Planungsdaten 2027	Planungsdaten 2028	Planungsdaten 2029	Konto- nummer
		in €						
		1	2	3	4	5	6	
10	Summe der Erträge (Summe der Nummern 1 bis 9)	586.872,10	537.300	554.600	571.900	598.700	602.500	
11	– Personalaufwendungen	23.804,72	32.300	33.600	33.600	33.600	33.600	50
	darunter:							
	11.1 Zuführungen zu Pensionsrückstellungen u.ä. Verpflichtungen	0,00	0	0	0	0	0	507
12	– Versorgungsaufwendungen	0,00	0	0	0	0	0	51
13	– Aufwendungen für Sach- und Dienstleistungen	121.691,73	171.800	132.900	121.200	130.200	119.400	52
	darunter:							
	13.1 Aufwendungen für Energie, Wasser, Abwasser und Abfall	12.583,82	8.200	13.900	12.300	12.300	12.300	522
	13.2 Aufwendungen für Unterhaltung und Bewirtschaftung	36.862,49	95.800	51.000	38.900	49.900	39.100	523
14	– Abschreibungen	68.113,63	51.500	68.500	70.500	70.000	69.800	53
15	– Zuwendungen, Umlagen und sonstige Transferaufwendungen	255.181,11	275.000	273.700	274.700	275.300	277.200	54
	darunter:							
	15.1 Zuweisungen und Zuschüsse für laufende Zwecke	351,92	700	700	700	700	700	541
	15.2 Schuldendiensthilfen	0,00	0	0	0	0	0	542
	15.3 Gewerbesteuerumlage	5.420,39	3.700	4.100	4.100	4.100	4.100	5431
	15.4 Allgemeine Umlagen an das Land	0,00	0	0	0	0	0	5441
	15.5 Allgemeine Umlagen an Landkreise	179.462,07	189.200	188.000	188.700	189.100	190.400	54421
	15.6 Allgemeine Umlagen an das Amt	69.946,73	81.400	80.900	81.200	81.400	82.000	54422
	15.7 Allgemeine Umlagen an Zweckverbände	0,00	0	0	0	0	0	5443
	15.8 Allgemeine Umlagen an Sonstige	0,00	0	0	0	0	0	5449
16	– Aufwendungen der sozialen Sicherung	80.898,75	78.000	80.000	80.000	80.000	80.000	55
	darunter:							
	16.1 Leistungen nach SGB II	0,00	0	0	0	0	0	551
	16.2 Kostenbeteiligungen und -erstattungen nach SGB II	0,00	0	0	0	0	0	552
	16.3 Leistungen nach SGB XII	0,00	0	0	0	0	0	553
	16.4 Kostenbeteiligungen und -erstattungen nach SGB XII	0,00	0	0	0	0	0	554
	16.5 Leistungen nach SGB VIII	0,00	0	0	0	0	0	555
	16.6 Kostenbeteiligungen und -erstattungen nach SGB VIII	0,00	0	0	0	0	0	556
	16.7 Sonstige soziale Leistungen	0,00	0	0	0	0	0	557
	16.8 Kostenbeteiligungen und -erstattungen für sonstige soziale Leistungen	0,00	0	0	0	0	0	558
	16.9 Zuweisungen und Zuschüsse für laufende Zwecke des Bereichs soziale Sicherung	80.898,75	78.000	80.000	80.000	80.000	80.000	559
17	– Zinsaufwendungen und sonstige Finanzaufwendungen	113,00	0	0	0	0	0	57
	darunter:							
	17.1 Zinsaufwendungen	0,00	0	0	0	0	0	571-578
	17.2 Sonstige Finanzaufwendungen	113,00	0	0	0	0	0	579
18	– Sonstige Aufwendungen	12.546,62	18.400	20.600	18.600	18.600	18.600	56
19	Summe der Aufwendungen (Summe der Nummern 11 bis 18)	562.349,56	627.000	609.300	598.600	607.700	598.600	
20	Jahresergebnis (Jahresüberschuss/ Jahresfehlbetrag) vor Veränderung der Rücklagen (Saldo der Nummern 10 und 19)	24.522,54	-89.700	-54.700	-26.700	-9.000	3.900	
21	– Einstellung in die Kapitalrücklage	0,00	0	0	0	0	0	592
22	+ Entnahme aus der Kapitalrücklage	0,00	89.700	54.700	26.700	9.000	0	492
	darunter:							
	22.1 Entnahme aus der zweckgebundenen Kapitalrücklage aus investiv gebundenen Zuweisungen	0,00	89.700	54.700	26.700	9.000	0	4922
	22.2 Entnahme aus der zweckgebundenen Kapitalrücklage aus Zuweisungen nach §§ 23, 24 FAG M-V	0,00	0	0	0	0	0	4923
23	– Einstellung in die Rücklage für Belastungen aus dem kommunalen Finanzausgleich	0,00	0	0	0	0	0	593
24	+ Entnahme aus der Rücklage für Belastungen aus dem kommunalen Finanzausgleich	0,00	0	0	0	0	0	493
25	Jahresergebnis (Jahresüberschuss/Jahresfehlbetrag, Nummer 20 zuzüglich Nummern 22 und 24 abzüglich Nummern 21 und 23)	24.522,54	0	0	0	0	3.900	
	nachrichtlich:							
26	Ergebnisvortrag aus dem Haushaltsvorjahr	853.545,19	878.068	878.068	878.068	878.068	878.068	
27	Ergebnis (Überschuss/Fehlbetrag) zum 31. Dezember des Haushaltsjahres (Summe der Nummern 25 und 26)	878.067,73	878.068	878.068	878.068	878.068	881.968	

Übersicht über die Zusammensetzung und Entwicklung des Saldos der liquiden Mittel und der Kassenkredite im Finanzplanungszeitraum (2024 - 2029)							
Nr.		Ergebnisse	Ansätze einschl. Nachträge 2025	Ansätze 2026	Planungsdaten 2027	Planungsdaten 2028	Planungsdaten 2029
		2024					
		in €					
		1	2	3	4	5	6
1	Forderungen zum 31. Dezember des Haushaltsvorjahres (§ 47 Absatz 4 Nummer 2.2.6.1 GemHVO-Doppik)	-654.915,11	680.276	644.276	658.376	715.176	788.376
2	- Verbindlichkeiten aus Kassenkrediten zum 31. Dezember des Haushaltsvorjahres (§ 47 Absatz 5 Nummer 4.2.2, Nummer 4.3 und 4.7 bis 4.10 GemHVO-Doppik)	0,00	0	0	0	0	0
3	= Saldo der liquiden Mittel und der Kassenkredite zum 31. Dezember des Haushaltsvorjahres	-654.915,11	680.276	644.276	658.376	715.176	788.376
4	Saldo laufende Ein- und Auszahlungen zum 31. Dezember des Haushaltsvorjahres	620.071,40	683.935	631.235	621.735	640.335	675.335
5	+ Korrektur des Vortrages	0,00	0	0	0	0	0
6	+ jahresbezogener Saldo der laufenden Ein- und Auszahlungen (§ 3 Absatz 1 Satz 1 Nummer 37 GemHVO-Doppik)	63.863,93	-52.700,00	-9.500,00	18.600,00	35.000,00	47.700,00
7	+ Saldo laufende Ein- und Auszahlungen zum 31. Dezember des Haushaltsjahres	683.935,33	631.235	621.735	640.335	675.335	723.035
8	Saldo der Ein- und Auszahlungen aus Investitionstätigkeit zum 31. Dezember des Haushaltsvorjahres	34.843,71	-6.144	10.556	34.156	72.356	110.556
9	+ Korrektur des Vortrages	0,00	0	0	0	0	0
10	+ Saldo der Ein- und Auszahlungen aus Investitionstätigkeit (§ 3 Absatz 1 Satz 1 Nummer 29 GemHVO-Doppik)	-40.987,88	16.700,00	23.600,00	38.200,00	38.200,00	38.200,00
11	+ Saldo der Ein- und Auszahlungen aus Krediten für Investitionen und Investitionsförderungsmaßnahmen (ohne planmäßige Tilgung)	0,00	0	0	0	0	0
12	+ Saldo der Ein- und Auszahlungen aus Investitionstätigkeit zum 31. Dezember des Haushaltsjahres	-6.144,17	10.556	34.156	72.356	110.556	148.756
13	Saldo der durchlaufenden Gelder und ungeklärten Zahlungsvorgängen zum 31. Dezember des Haushaltsvorjahres	0,00	2.485	2.485	2.485	2.485	2.485
14	+ Korrektur des Vortrages	0,00	0,00	0,00	0,00	0,00	0,00
15	+ Saldo der durchlaufenden Gelder und ungeklärten Zahlungsvorgängen (§ 3 Absatz 1 Satz 1 Nummern 35 GemHVO-Doppik)	2.485,20	0,00	0,00	0,00	0,00	0,00
16	+ Saldo der durchlaufenden Gelder und ungeklärten Zahlungsvorgängen zum 31. Dezember des Haushaltsjahres	2.485,20	2.485	2.485	2.485	2.485	2.485
17	= Saldo der liquiden Mittel und der Kassenkredite zum 31. Dezember des Haushaltsjahres	680.276,36	644.276	658.376	715.176	788.376	874.276

Nachweis der dauernden Leistungsfähigkeit nach § 1 Nummer 5 GemHVO-Doppik Kassow (Amt Schwaan)

Einwohner per 31.12. des Vorvorjahres: 357

Erhebungsjahr: 2026

	Wert	Punkte
Ergebnishaushalt		
Ergebnisvortrag aus dem Haushaltsvorjahr	878.068,00 €	
Jahresergebnis	0,00 €	
Ergebnis zum 31.12. des Haushaltsjahres	878.068,00 €	
Ausgleich des Ergebnishaushalts	Ja	0
Verhältnis der Erträge zu den Aufwendungen	91 %	-2
Jahresergebnis ausgeglichen?	Ja	0
Finanzhaushalt		
Saldo der laufenden Ein- und Auszahlungen zum 31.12. des Haushaltsvorjahres	631.235,00 €	
jahresbezogener Saldo der laufenden Ein- und Auszahlungen	-9.500,00 €	-2
Saldo der laufenden Ein- und Auszahlungen zum 31.12. des Haushaltsjahres	621.735,00 €	
Ausgleich des Finanzhaushalts	Ja	0
Verhältnis der laufenden Einzahlungen zu den laufenden Auszahlungen	98,2 %	-1
Finanzplanungszeitraum		
Ergebnis des Ergebnishaushalts am Ende des Finanzplanungszeitraums	881.968,00 €	
Ergebnis je Einwohner	2.470,50 €	0
Saldo der laufenden Ein- und Auszahlungen im Finanzhaushalt zum Ende des Finanzplanungszeitraums	723.035,00 €	
Saldo der laufenden Ein- und Auszahlungen je Einwohner	2.025,31 €	0
Gesetzmäßiges Haushaltssicherungskonzept nach § 43 Absatz 7 KV M-V		
Haushaltssicherungskonzept erforderlich?	Nein	0
Wann wird der vollständige Haushaltsausgleich erreicht?	nicht relevant	0
Einhaltung des Überschuldungsverbots		
Höhe des Eigenkapitals am Ende des Haushaltsjahres	1.627.804,00 €	0
Höhe des Eigenkapitals am Ende des Finanzplanungszeitraums	1.654.804,00 €	0
Im Haushaltsjahr bestehende Überschuldung wird im Finanzplanungszeitraum abgebaut	nicht relevant	0
Im Haushaltsjahr oder zum Ende des Finanzplanungszeitraums bestehende Überschuldung wird erst in einem angemessenen Konsolidierungszeitraum abgebaut	nicht relevant	0
Sonstige finanzielle Risiken		
Bewertung wesentlicher sonstiger finanzieller Risiken, deren Realisierung im Finanzplanungszeitraum wahrscheinlich ist	kein	0
Weitere Kennzahlen		
Investitionskredite je Einwohner	0,00 €	
Zinsquote	k.A.	
Tilgungsquote	k.A.	

fiktive Restlaufzeit der Investitionskredite	k.A.	
fristenkongruente Finanzierung?	Nein	
Förderquote	37,9 %	
Liquiditätskredite je Einwohner	0,00 €	
Forderungen je Einwohner	2.008,06 €	
Werthaltigkeit der Forderungen	99,5 %	
freiwillige Leistungen je Einwohner	5,04 €	
Anteil der freiwilligen Leistungen an den ordentlichen Erträgen	0,3 %	
Bemerkungen der Kommune	Pos. c1-c3, d4-d6 aus vorl. Jahresrechnung 2024	
Bemerkungen der RAB	k.A.	
GESAMTPUNKTZAHL:		-5
LEISTUNGSGRUPPE:	gesicherte dauernde Leistungsfähigkeit	