

Gemeinde Bröbberow



Haushaltssatzung

Haushaltsplan

2026

Inhalt

Haushaltssatzung	5
Ergebnishaushalt	9
Finanzhaushalt	10
Teilhaushalte	12
Stellenplan	25
Vorbericht	29
Übersicht über die Verpflichtungsermächtigungen.....	46
Übersicht über den voraussichtlichen Stand der Verbindlichkeiten	47
Übersicht über den voraussichtlichen Stand der Rückstellungen	48
Investitionsprogramm und -übersicht	49
Übersicht über die Zuwendungen an die Fraktionen	61
Übersicht über die Erträge und Aufwendungen	62
Übersicht über die Zusammensetzung und Entwicklung des Saldos der liquiden Mittel und der Kassenkredite	64
Nachweis der dauernden Leistungsfähigkeit (RUBIKON).....	67

Haushaltssatzung der Gemeinde Bröbberow für das Haushaltsjahr 2026

Aufgrund des §45 i.V.m. §47 der Kommunalverfassung (KV M-V) wird nach Beschluss der Gemeindevertretung vom 26.03.2026 und nach Vorlage bei der Rechtsaufsichtsbehörde - Landkreis Rostock, Der Landrat, Kommunalaufsichts- und Rechtsamt - folgende Haushaltssatzung erlassen:

§ 1 Ergebnis- und Finanzhaushalt

Der Haushaltsplan für das Haushaltsjahr 2026 wird

1. im Ergebnishaushalt auf

einen Gesamtbetrag der Erträge von	1.324.600 EUR
einen Gesamtbetrag der Aufwendungen von	1.521.300 EUR
ein Jahresergebnis nach Veränderung der Rücklagen von	-118.700 EUR

2. im Finanzhaushalt auf

a)	einen Gesamtbetrag der laufenden Einzahlungen von	1.235.400 EUR
	einen Gesamtbetrag der laufenden Auszahlungen ¹ von	1.389.400 EUR
	einen jahresbezogenen Saldo der laufenden Ein- und Auszahlungen von	-154.000 EUR
b)	einen Gesamtbetrag der Einzahlungen aus der Investitionstätigkeit von	78.500 EUR
	einen Gesamtbetrag der Auszahlungen aus der Investitionstätigkeit von	39.100 EUR
	einen Saldo der Ein- und Auszahlungen aus der Investitionstätigkeit von	39.400 EUR

festgesetzt.

§ 2 Kredite für Investitionen und Investitionsförderungsmaßnahmen

Kredite zur Finanzierung von Investitionen und Investitionsförderungsmaßnahmen werden nicht veranschlagt.

§ 3 Verpflichtungsermächtigungen

Verpflichtungsermächtigungen werden nicht veranschlagt.

§ 4 Kassenkredite

Der Höchstbetrag der Kassenkredite wird festgesetzt auf 123.500 EUR

¹ Einschließlich Auszahlungen für die planmäßige Tilgung von Krediten für Investitionen und Investitionsförderungsmaßnahmen

§ 5 Hebesätze

Die Hebesätze für die Realsteuern werden wie folgt festgesetzt:

	Haushaltsjahr 2026
1. Grundsteuer	
a) für die land- und forstwirtschaftlichen Flächen (Grundsteuer A) auf	385 v. H.
b) für die Grundstücke (Grundsteuer B) auf	241 v. H.
2. Gewerbesteuer auf	380 v. H.

§ 6 Amtsumlage

Die Gemeinde Bröbberow ist amtsangehörig. Die Festsetzung der Amtsumlage erfolgt über den Haushalt des Amtes Schwaan.

§ 7 Stellen gemäß Stellenplan

Die Gesamtzahl der im Stellenplan ausgewiesenen Stellen beträgt 2,79 Vollzeitäquivalente (VzÄ).

§ 8 Weitere Vorschriften

1. Innerhalb eines Teilhaushaltes sind die Ansätze für Aufwendungen und Auszahlungen gegenseitig deckungsfähig, soweit im Folgenden oder durch Haushaltsvermerk nichts anderes bestimmt ist.
2. Die Aufwendungen für bilanzielle Abschreibungen, Wertberichtigungen und Forderungsabgänge werden nach §14 Abs. 2 GemHVO-Doppik über die Teilhaushalte hinweg für gegenseitig deckungsfähig erklärt.
3. Zinsaufwendungen und -auszahlungen werden über die gesamten Teilhaushalte hinweg für deckungsfähig erklärt.
4. Die unter 2-3 genannten Aufwendungen und Auszahlungen sind von der Deckungsfähigkeit im Teilhaushalt auszunehmen.
5. Innerhalb eines Teilhaushaltes werden Ansätze für Auszahlungen aus Investitionstätigkeit entsprechend §14 Abs. 3 GemHVO-Doppik für gegenseitig deckungsfähig erklärt.
6. Ansätze für laufende Auszahlungen werden gemäß § 14 Abs. 4 GemHVO-Doppik zugunsten von Auszahlungen für Investitionstätigkeit desselben Teilfinanzhaushaltes für einseitig deckungsfähig erklärt.
7. Erträge und Einzahlungen aus Spenden und Versicherungserträgen sind zweckgebunden für Aufwendungen und Auszahlungen im jeweiligen Produkt einzusetzen.
8. Auszahlungsermächtigungen werden für übertragbar erklärt, soweit zum 31.12. des Haushaltsjahres noch Ausgabeermächtigungen vorliegen.
9. Zweckgebundene Mehrerträge berechtigen zu zweckgebundenen Mehraufwendungen. Zweckgebundene ordentliche Aufwendungen und Erträge werden für übertragbar erklärt (§13

GemHVO-Doppik). Dies gilt für Ein- und Auszahlungen sowie Investitionszuwendungen entsprechend.

10. Im laufenden Haushaltsjahr ist die Eröffnung und Bebuchung neuer Produktsachkonten möglich. Dies gilt für Produktsachkonten, die aufgrund unrichtiger Zuordnung korrigiert werden müssen. Die Deckung ist im Teilhaushalt durch Aufnahme in den Deckungskreis ohne Bereitstellung zusätzlicher finanzieller Mittel zu gewährleisten.
11. Bei geplanten Investitionen, die später keine Investitionen darstellen, gilt der Aufwand als genehmigt.
12. Ansätze für Aufwendungen und laufende Auszahlungen eines Teilhaushaltes können gemäß den Voraussetzungen des §15 Abs. 1 und 2 GemHVO-Doppik übertragen werden.

Nachrichtliche Angaben:

1. Zum Ergebnishaushalt
Das Ergebnis zum 31. Dezember des Haushaltsjahres beträgt voraussichtlich 637.515 EUR.
2. Zum Finanzhaushalt
Der Saldo der laufenden Ein- und Auszahlungen zum 31. Dezember des Haushaltsjahres beträgt voraussichtlich 244.516 EUR.
3. Zum Eigenkapital
Der Stand des Eigenkapitals zum 31. Dezember des Haushaltsjahres beträgt voraussichtlich 1.910.655 EUR.

Bröbberow, den 27.03.2026
Ort, Datum

Siegel

gez. Steffen Marklein
Bürgermeister

Hinweis:

Die Haushaltssatzung ist gemäß §47 Abs. 2 KV M-V der Rechtsaufsichtsbehörde mit Schreiben vom 09.04.2026 angezeigt worden. Sie enthält keine genehmigungspflichtigen Festsetzungen.

Die vorstehende Haushaltssatzung für das Haushaltsjahr 2026 wird hiermit öffentlich bekannt gemacht.

Die Haushaltssatzung wird mit Ihren Anlagen auf der Internetseite www.schwaan.de veröffentlicht und liegt mit ihren Anlagen zur Einsichtnahme

vom Dienstag, den 14.04.2026 bis Mittwoch, den 29.04.2026 während der Dienststunden

im Rathaus II der Stadt Schwaan, Kirchenstraße 5, 18258 Schwaan, Zimmer 2.1., öffentlich aus.

Bröbberow, den 09.04.2026

gez. Steffen Marklein
Bürgermeister

Ergebnishaushalt								Erläute- rung
Nr.	Ertrags- und Aufwandsarten (gemäß § 2 Absatz 1 GemHVO-Doppik)	Ergebnisse	Ansätze einschl. Nachträge 2025	Ansatz 2026	Planungsdaten 2027	Planungsdaten 2028	Planungsdaten 2029	Konto- nummer
		2024						
		in €						
		1	2	3	4	5	6	
1	+ Steuern und ähnliche Abgaben	415.165,65	446.600	458.700	469.800	480.900	497.600	40
2	+ Zuwendungen, allgemeine Umlagen und sonstige Transfererträge	518.767,98	538.900	516.700	517.100	516.100	514.400	41
3	+ Erträge der sozialen Sicherung	0,00	0	0	0	0	0	42
4	+ Öffentlich-rechtliche Leistungsentgelte	20.287,89	36.700	96.000	38.200	38.200	38.200	43
5	+ Privatrechtliche Leistungsentgelte	211.788,21	225.000	225.500	225.500	225.500	225.500	441, 443- 445
6	+ Kostenerstattungen und Kostenumlagen	11.149,45	10.000	10.000	10.000	10.000	10.000	442, 447, 448
7	+ Andere aktivierte Eigenleistungen	0,00	0	0	0	0	0	452
8	+ Zinserträge und sonstige Finanzerträge	5.334,17	3.400	3.400	3.400	3.400	3.400	47
9	+ Sonstige laufende Erträge	14.068,87	14.300	14.300	14.300	14.300	14.300	451, 46, 49100 000
10	Summe der Erträge (Summe der Nummern 1 bis 9)	1.196.562,22	1.274.900	1.324.600	1.278.300	1.288.400	1.303.400	
11	– Personalaufwendungen	98.166,36	104.500	136.000	136.000	136.000	135.800	50
12	– Versorgungsaufwendungen	0,00	0	0	0	0	0	51
13	– Aufwendungen für Sach- und Dienstleistungen	259.721,15	317.300	409.500	312.000	312.000	317.000	52
14	– Abschreibungen	159.216,75	159.000	164.300	165.700	162.600	159.100	53
15	– Zuwendungen, Umlagen und sonstige Transferaufwendungen	490.057,98	519.800	518.900	523.100	529.200	533.200	54
16	– Aufwendungen der sozialen Sicherung	209.682,35	240.000	245.500	245.500	245.500	245.500	55
17	– Zinsaufwendungen und sonstige Finanzaufwendungen	10.552,90	10.600	10.100	9.500	9.000	8.400	57
18	– Sonstige laufende Aufwendungen	13.724,69	27.900	37.000	35.300	35.400	35.500	56
19	Summe der Aufwendungen (Summe der Nummern 11 bis 18)	1.241.122,18	1.379.100	1.521.300	1.427.100	1.429.700	1.434.500	
20	Jahresergebnis (Jahresüberschuss/ Jahresfehlbetrag) vor Veränderung der Rücklagen (Saldo der Nummern 10 und 19)	-44.559,96	-104.200	-196.700	-148.800	-141.300	-131.100	
21	– Einstellung in die Kapitalrücklage	0,00	0	0	0	0	0	592
22	+ Entnahmen aus der Kapitalrücklage	45.500,00	104.200	78.000	78.000	78.000	78.000	492
23	– Einstellung in die Rücklage für Belastungen aus dem kommunalen Finanzausgleich	0,00	0	0	0	0	0	593
24	+ Entnahmen aus der Rücklage für Belastungen aus dem kommunalen Finanzausgleich	0,00	0	0	0	0	0	493
25	Jahresergebnis (Jahresüberschuss/ Jahresfehlbetrag, Nummer 20 zuzüglich Nummern 22 und 24 abzüglich Nummern 21 und 23)	940,04	0	-118.700	-70.800	-63.300	-53.100	
	nachrichtlich:							
26	Ergebnisvortrag aus dem Haushaltsvorjahr	755.275,00	756.215	756.215	637.515	566.715	503.415	
27	Ergebnis (Überschuss/Fehlbetrag) zum 31. Dezember des Haushaltsjahres (Summe der Nummern 25 und 26)	756.215,04	756.215	637.515	566.715	503.415	450.315	

Finanzhaushalt								Erläute- rung
Nr.	Einzahlungs- und Auszahlungsarten (gemäß § 3 Absatz 1 Satz 1 GemHVO-Doppik)	Ergebnisse	Ansätze einschl. Nachträge 2025	Ansatz 2026	Planungsdaten 2027	Planungsdaten 2028	Planungsdaten 2029	Konto- nummer
		2024						
		in €						
		1	2	3	4	5	6	
1	+ Steuern und ähnliche Abgaben	420.424,50	446.600	458.700	469.800	480.900	497.600	60
2	+ Zuwendungen, allgemeine Umlagen und sonstige Transfereinzahlungen	439.618,77	463.000	436.800	436.800	436.800	436.800	61
3	+ Einzahlungen der sozialen Sicherung	0,00	0	0	0	0	0	62
4	+ Öffentlich-rechtliche Leistungsentgelte	10.232,54	28.900	86.700	28.900	28.900	28.900	63
5	+ Privatrechtliche Leistungsentgelte	209.067,35	225.000	225.500	225.500	225.500	225.500	641
6	+ Kostenerstattungen und Kostenumlagen	11.149,45	10.000	10.000	10.000	10.000	10.000	642, 647- 648
7	+ Zinseinzahlungen und sonstige Finanzeinzahlungen	5.334,17	3.400	3.400	3.400	3.400	3.400	67
8	+ Sonstige laufende Einzahlungen	19.884,09	14.300	14.300	14.300	14.300	14.300	651,66
9	Summe der laufenden Einzahlungen (Summe der Nummern 1 bis 8)	1.115.710,87	1.191.200	1.235.400	1.188.700	1.199.800	1.216.500	
10	– Personalauszahlungen	101.493,17	104.500	136.000	136.000	136.000	135.800	70
11	– Versorgungsauszahlungen	0,00	0	0	0	0	0	71
12	– Auszahlungen für Sach- und Dienstleistungen	132.231,65	306.400	396.600	304.700	304.700	309.700	72
13	– Zuwendungen, Umlagen und sonstige Transferauszahlungen	490.175,42	519.800	518.900	523.100	529.200	533.200	74
14	– Auszahlungen der sozialen Sicherungen	250.198,75	240.000	245.500	245.500	245.500	245.500	75
15	– Zinsauszahlungen und sonstige Finanzauszahlungen	10.328,78	10.600	10.100	9.500	9.000	8.400	77
16	– Sonstige laufende Auszahlungen	14.532,13	27.000	33.700	32.000	32.100	32.200	76
17	Summe der laufenden Auszahlungen (Summe der Nummern 10 bis 16)	998.959,90	1.208.300	1.340.800	1.250.800	1.256.500	1.264.800	
18	Jahresbezogener Saldo der laufenden Ein- und Auszahlungen vor planmäßiger Tilgung (Saldo der Nummern 9 und 17)	116.750,97	-17.100	-105.400	-62.100	-56.700	-48.300	
19	+ Einzahlungen aus Investitionszuwendungen	72.554,36	41.800	46.700	88.000	38.000	38.000	681, 6833
20	+ Einzahlungen aus Beiträgen und ähnlichen Entgelten	32.091,00	23.500	23.400	23.400	23.400	23.400	682, 6830- 6832, 6834- 6839
21	+ Einzahlungen aus Anlagevermögen	36.311,66	0	0	0	0	0	684- 686
22	+ Einzahlungen aus sonstigen Ausleihungen und Kreditgewährungen	13.387,88	0	8.400	5.000	0	0	687
23	+ Sonstige Investitionseinzahlungen	0,00	0	0	0	0	0	688- 689
24	Summe der Einzahlungen aus Investitionstätigkeit (Summe der Nummern 19 bis 23)	154.344,90	65.300	78.500	116.400	61.400	61.400	
25	– Auszahlungen für Anlagevermögen	161.756,48	41.400	39.100	0	0	0	781, 784- 786
26	– Auszahlungen für sonstige Ausleihungen und Kreditgewährungen	0,00	0	0	0	0	0	787
27	– Sonstige Investitionsauszahlungen	0,00	0	0	0	0	0	788- 789
28	Summe der Auszahlungen aus Investitionstätigkeit (Summe der Nummern 25 bis 27)	161.756,48	41.400	39.100	0	0	0	
29	Saldo der Ein- und Auszahlungen aus Investitionstätigkeit (Saldo der Nummern 24 und 28)	-7.411,58	23.900	39.400	116.400	61.400	61.400	
30	Finanzmittelüberschuss/ Finanzmittelfehlbetrag (Summe der Nummern 18 und 29)	109.339,39	6.800	-66.000	54.300	4.700	13.100	

Finanzhaushalt								Erläute- rung
Nr.	Einzahlungs- und Auszahlungsarten (gemäß § 3 Absatz 1 Satz 1 GemHVO-Doppik)	Ergebnisse	Ansätze einschl. Nachträge	Ansatz	Planungsdaten	Planungsdaten	Planungsdaten	Konto- nummer
		2024	2025	2026	2027	2028	2029	
		in €						
		1	2	3	4	5	6	
31	+ Einzahlungen aus der Aufnahme von Krediten für Investitionen und Investitionsförderungsmaßnahmen	0,00	0	0	0	0	0	691-692
32	– Auszahlungen für planmäßige Tilgung von Krediten für Investitionen und Investitionsförderungsmaßnahmen	47.856,53	48.200	48.600	48.900	49.300	49.600	791,792
33	– Sonstige Auszahlungen zur Tilgung von Krediten für Investitionen und Investitionsförderungsmaßnahmen	0,00	0	0	0	0	0	
34	Saldo der Ein- und Auszahlungen aus Krediten für Investitionen und Investitionsförderungsmaßnahmen (Nummer 31 abzüglich Nummern 32 und 33)	-47.856,53	-48.200	-48.600	-48.900	-49.300	-49.600	
35	Saldo der durchlaufenden Gelder und ungeklärten Zahlungsvorgänge	-194,85	0	0	0	0	0	
36	Veränderung der liquiden Mittel und der Kassenkredite (Summe der Nummern 30, 34 und 35)	61.288,01	-41.400	-114.600	5.400	-44.600	-36.500	
37	Jahresbezogener Saldo der laufenden Ein- und Auszahlungen (Saldo der Nummern 18 und 32)	68.894,44	-65.300	-154.000	-111.000	-106.000	-97.900	
	nachrichtlich:							
38	Saldo der laufenden Ein- und Auszahlungen zum 31. Dezember des Haushaltsvorjahres	394.921,09	463.816	398.516	244.516	133.516	27.516	
39	Saldo der laufenden Ein- und Auszahlungen zum 31. Dezember des Haushaltsjahres (Summe der Nummern 37 und 38)	463.815,53	398.516	244.516	133.516	27.516	-70.384	
	darunter:							
	Zuführung zum investiven Bereich aus einem positiven Saldo der laufenden Ein- und Auszahlungen zum 31. Dezember des Haushaltsjahres [Einzahlung in Nummer 23 (Sonstige Investitionseinzahlungen) und Auszahlungen in Nummer 16 (Sonstige laufende Auszahlungen) enthalten]	0,00	0	0	0	0	0	
	Zuführung zur Deckung eines negativen Saldos der laufenden Ein- und Auszahlungen zum 31. Dezember des Haushaltsjahres aus dem investiven Bereich [Einzahlungen in Nummer 8 (Sonstige laufende Einzahlungen) und Auszahlungen in Nummer 27 (Sonstige Investitionsauszahlungen) enthalten]	0,00	0	0	0	0	0	
	Zuführung gemäß § 12 Nummer 6 GemHVO-Doppik an den laufenden Bereich [Einzahlung in Nummer 8 (Sonstige laufende Einzahlungen) und Auszahlung in Nummer 27 (Sonstige Investitionsauszahlungen) enthalten]	0,00	0	0	0	0	0	6681-6682

Teilhaushalt 1 Hauptamt
verantwortlich: **Dirk Antelmann**

Dem Teilhaushalt zugeordnete Produkte: 11401 Zentrales Grundstücks- und Gebäudemanagement, 11403 Bauhof, 11405 Sonstige zentrale Dienste, 12600 Brandschutz, 12800 Zivil- und Katastrophenschutz, 28100 Heimat- und sonstige Kulturpflege, 54100 Gemeindestraßen, 55100 Öffentliches Grün, Landschaftsbau, 55200 Öffentliche Gewässer, Wasserbauliche Anlagen, Gewässerschutz, 36100 Förderung von Kindern in Tageseinrichtungen und in Tagespflege, 11104 Gremien, 11406 Versicherungen, 21500 Regionale Schulen, 53500 Konzessionsabgaben, 54000 Konzessionsabgaben

Teilergebnishaushalt									
Nr.	Ertrags- und Aufwandsarten (gemäß § 4 Absatz 5 GemHVO-Doppik)	Summe aller Produkte	1	Wesentlich	Wesentlich	Wesentlich	Wesentlich	Sonstig	Sonstig
			Hauptamt	11401 Zentrales Grundstücks- und Gebäude- management	12600 Brandschutz	21500 Regionale Schulen	36100 Förderung von Kindern in Tages- einrichtungen und in Tagespflege	11104 Gremien	11405 Sonstige zentrale Dienste
in €									
1	+ Steuern und ähnliche Abgaben	0	0	0	0	0	0	0	0
2	+ Zuwendungen, allgemeine Umlagen und sonstige Transfererträge	105.300	105.300	11.600	4.300	0	0	0	0
3	+ Erträge der sozialen Sicherung	0	0	0	0	0	0	0	0
4	+ Öffentlich-rechtliche Leistungsentgelte	96.000	96.000	0	0	0	0	0	0
5	+ Privatrechtliche Leistungsentgelte	225.500	225.500	225.500	0	0	0	0	0
6	+ Kostenerstattungen und Kostenumlagen	10.000	10.000	10.000	0	0	0	0	0
7	+ Andere aktivierte Eigenleistungen	0	0	0	0	0	0	0	0
8	+ Zinserträge und sonstige Finanzerträge	0	0	0	0	0	0	0	0
9	+ Sonstige Erträge	14.000	14.000	0	0	0	0	0	0
10	Summe der Erträge (Summe der Nummern 1 bis 9)	450.800	450.800	247.100	4.300	0	0	0	0
11	– Personalaufwendungen	136.000	136.000	0	5.700	0	0	24.700	0
12	– Versorgungsaufwendungen	0	0	0	0	0	0	0	0
13	– Aufwendungen für Sach- und Dienstleistungen	409.500	409.500	102.600	24.500	120.000	0	0	0
14	– Abschreibungen	164.300	164.300	39.400	16.800	0	0	0	0
15	– Zuwendungen, Umlagen und sonstige Transferaufwendungen	0	0	0	0	0	0	0	0
16	– Aufwendungen der sozialen Sicherung	245.500	245.500	0	0	0	245.500	0	0
17	– Zinsaufwendungen und sonstige Finanzaufwendungen	0	0	0	0	0	0	0	0
18	– Sonstige Aufwendungen	35.500	35.500	10.500	15.100	0	0	1.300	4.600
19	Summe der Aufwendungen (Summe der Nummern 11 bis 18)	990.800	990.800	152.500	62.100	120.000	245.500	26.000	4.600
20	Jahresergebnis des Teilhaushaltes vor Verrechnung der internen Leistungsbeziehungen und vor Veränderung der Rücklagen (Saldo der Nummern 10 und 19)	-540.000	-540.000	94.600	-57.800	-120.000	-245.500	-26.000	-4.600
21	+ Erträge aus internen Leistungsbeziehungen	0	0	0	0	0	0	0	0
22	– Aufwendungen aus internen Leistungsbeziehungen	0	0	0	0	0	0	0	0
23	Jahresergebnis des Teilhaushaltes nach Verrechnung der internen Leistungsbeziehungen und vor Veränderung der Rücklagen (Nummer 20 zuzüglich Nummer 21 abzüglich Nummer 22)	-540.000	-540.000	94.600	-57.800	-120.000	-245.500	-26.000	-4.600

Teilhaushalt 1 Hauptamt
verantwortlich: **Dirk Antelmann**

Dem Teilhaushalt zugeordnete Produkte: 11401 Zentrales Grundstücks- und Gebäudemanagement, 11403 Bauhof, 11405 Sonstige zentrale Dienste, 12600 Brandschutz, 12800 Zivil- und Katastrophenschutz, 28100 Heimat- und sonstige Kulturpflege, 54100 Gemeindestraßen, 55100 Öffentliches Grün, Landschaftsbau, 55200 Öffentliche Gewässer, Wasserbauliche Anlagen, Gewässerschutz, 36100 Förderung von Kindern in Tageseinrichtungen und in Tagespflege, 11104 Gremien, 11406 Versicherungen, 21500 Regionale Schulen, 53500 Konzessionsabgaben, 54000 Konzessionsabgaben

		Teilergebnishaushalt							
Nr.	Ertrags- und Aufwandsarten (gemäß § 4 Absatz 5 GemHVO-Doppik)	Sonstig	Sonstig	Sonstig	Sonstig	Sonstig	Sonstig	Sonstig	
		11406 Versicherungen	11403 Bauhof	12800 Zivil- und Katastrophen- schutz	53500 Konzessions- abgaben	54100 Gemeinde- straßen	55100 Öffentliches Grün, Landschaftsbau	55200 Öffentliche Gewässer, Wasserbauliche Anlagen, Gewässerschutz	
		in €							
1	+ Steuern und ähnliche Abgaben	0	0	0	0	0	0	0	
2	+ Zuwendungen, allgemeine Umlagen und sonstige Transfererträge	0	25.400	200	0	56.400	7.400	0	
3	+ Erträge der sozialen Sicherung	0	0	0	0	0	0	0	
4	+ Öffentlich-rechtliche Leistungsentgelte	0	0	0	0	9.300	0	86.700	
5	+ Privatrechtliche Leistungsentgelte	0	0	0	0	0	0	0	
6	+ Kostenerstattungen und Kostenumlagen	0	0	0	0	0	0	0	
7	+ Andere aktivierte Eigenleistungen	0	0	0	0	0	0	0	
8	+ Zinserträge und sonstige Finanzerträge	0	0	0	0	0	0	0	
9	+ Sonstige Erträge	0	0	0	13.000	0	1.000	0	
10	Summe der Erträge (Summe der Nummern 1 bis 9)	0	25.400	200	13.000	65.700	8.400	86.700	
11	- Personalaufwendungen	0	105.600	0	0	0	0	0	
12	- Versorgungsaufwendungen	0	0	0	0	0	0	0	
13	- Aufwendungen für Sach- und Dienstleistungen	0	10.400	0	0	104.300	20.000	27.700	
14	- Abschreibungen	0	1.600	300	0	80.900	25.300	0	
15	- Zuwendungen, Umlagen und sonstige Transferaufwendungen	0	0	0	0	0	0	0	
16	- Aufwendungen der sozialen Sicherung	0	0	0	0	0	0	0	
17	- Zinsaufwendungen und sonstige Finanzaufwendungen	0	0	0	0	0	0	0	
18	- Sonstige Aufwendungen	1.300	2.200	0	0	0	500	0	
19	Summe der Aufwendungen (Summe der Nummern 11 bis 18)	1.300	119.800	300	0	185.200	45.800	27.700	
20	Jahresergebnis des Teilhaushaltes vor Verrechnung der internen Leistungsbeziehungen und vor Veränderung der Rücklagen (Saldo der Nummern 10 und 19)	-1.300	-94.400	-100	13.000	-119.500	-37.400	59.000	
21	+ Erträge aus internen Leistungsbeziehungen	0	0	0	0	0	0	0	
22	- Aufwendungen aus internen Leistungsbeziehungen	0	0	0	0	0	0	0	
23	Jahresergebnis des Teilhaushaltes nach Verrechnung der internen Leistungsbeziehungen und vor Veränderung der Rücklagen (Nummer 20 zuzüglich Nummer 21 abzüglich Nummer 22)	-1.300	-94.400	-100	13.000	-119.500	-37.400	59.000	

Teilhaushalt 1 Hauptamt
verantwortlich: Dirk Antelmann

Dem Teilhaushalt zugeordnete Produkte: 11403 Bauhof, 11405 Sonstige zentrale Dienste, 28100 Heimat- und sonstige Kulturpflege, 55200 Öffentliche Gewässer, Wasserbauliche Anlagen, Gewässerschutz, 36100 Förderung von Kindern in Tageseinrichtungen und in Tagespflege, 11401 Zentrales Grundstücks- und Gebäudemanagement, 12600 Brandschutz, 55100 Öffentliches Grün, Landschaftsbau, 11104 Gremien, 11406 Versicherungen, 12800 Zivil- und Katastrophenschutz, 21500 Regionale Schulen, 53500 Konzessionsabgaben, 54000 Konzessionsabgaben, 54100 Gemeindestraßen

Nr.	Ein- und Auszahlungsarten (gemäß § 4 Absatz 5 GemHVO-Doppik)	Teilfinanzhaushalt							
		Summe aller Produkte	1 Hauptamt	Wesentlich 11401 Zentrales Grundstücks- und Gebäude- management	Wesentlich 12600 Brandschutz	Wesentlich 21500 Regionale Schulen	Wesentlich 36100 Förderung von Kindern in Tages- einrichtungen und in Tagespflege	Sonstig 11104 Gremien	Sonstig 11405 Sonstige zentrale Dienste
		in €							
1	+ Steuern und ähnliche Abgaben	0	0	0	0	0	0	0	0
2	+ Zuwendungen, allgemeine Umlagen und sonstige Transfereinzahlungen	25.400	25.400	0	0	0	0	0	0
3	+ Einzahlungen der sozialen Sicherung	0	0	0	0	0	0	0	0
4	+ Öffentlich-rechtliche Leistungsentgelte	86.700	86.700	0	0	0	0	0	0
5	+ Privatrechtliche Leistungsentgelte	225.500	225.500	225.500	0	0	0	0	0
6	+ Kostenerstattungen und Kostenumlagen	10.000	10.000	10.000	0	0	0	0	0
7	+ Zinseinzahlungen und sonstige Finanzeinzahlungen	0	0	0	0	0	0	0	0
8	+ Sonstige laufende Einzahlungen	14.000	14.000	0	0	0	0	0	0
9	Summe der laufenden Einzahlungen (Summe der Nummern 1 bis 8)	361.600	361.600	235.500	0	0	0	0	0
10	– Personalauszahlungen	136.000	136.000	0	5.700	0	0	24.700	0
11	– Versorgungsauszahlungen	0	0	0	0	0	0	0	0
12	– Auszahlungen für Sach- und Dienstleistungen	396.600	396.600	89.700	24.500	120.000	0	0	0
13	– Zuwendungen, Umlagen und sonstige Transferauszahlungen	0	0	0	0	0	0	0	0
14	– Auszahlungen der sozialen Sicherungen	245.500	245.500	0	0	0	245.500	0	0
15	– Zinsauszahlungen und sonstige Finanzauszahlungen	0	0	0	0	0	0	0	0
16	– Sonstige laufende Auszahlungen	32.200	32.200	8.100	15.100	0	0	1.300	4.600
17	Summe der laufenden Auszahlungen (Summe der Nummern 10 bis 16)	810.300	810.300	97.800	45.300	120.000	245.500	26.000	4.600
18	Jahresbezogener Saldo der laufenden Ein- und Auszahlungen vor planmäßiger Tilgung (Saldo der Nummern 9 und 17)	-448.700	-448.700	137.700	-45.300	-120.000	-245.500	-26.000	-4.600
18.1	Saldo der Ein- und Auszahlungen aus internen Leistungsbeziehungen	0	0	0	0	0	0	0	0
18.2	Jahresbezogener Saldo der laufenden Ein- und Auszahlungen vor planmäßiger Tilgung nach Verrechnung der internen Leistungsbeziehungen (Summe der Nummern 18 und 18.1)	-448.700	-448.700	137.700	-45.300	-120.000	-245.500	-26.000	-4.600
19	+ Einzahlungen aus Investitionszuwendungen	8.700	8.700	0	0	0	0	0	0
20	+ Einzahlungen aus Beiträgen und ähnlichen Entgelten	23.400	23.400	0	0	0	0	0	0
21	+ Einzahlungen aus Anlagevermögen	0	0	0	0	0	0	0	0
22	+ Einzahlungen aus sonstigen Ausleihungen und Kreditgewährungen	8.400	8.400	8.400	0	0	0	0	0
23	+ Sonstige Investitionseinzahlungen	0	0	0	0	0	0	0	0
24	Summe der Einzahlungen aus Investitionstätigkeit (Summe der Nummern 19 bis 23)	40.500	40.500	8.400	0	0	0	0	0
25	– Auszahlungen für Anlagevermögen	39.100	39.100	12.500	4.100	0	0	0	0
26	– Auszahlungen für sonstige Ausleihungen und Kreditgewährungen	0	0	0	0	0	0	0	0
27	– Sonstige Investitionsauszahlungen	0	0	0	0	0	0	0	0
28	Summe der Auszahlungen aus Investitionstätigkeit (Summe der Nummern 25 bis 27)	39.100	39.100	12.500	4.100	0	0	0	0
29	Saldo der Ein- und Auszahlungen aus Investitionstätigkeit (Saldo der Nummern 24 und 28)	1.400	1.400	-4.100	-4.100	0	0	0	0
30	Finanzmittelüberschuss/ Finanzmittelfehlbetrag des Teilhaushaltes (Summe der Nummern 18.2 und 29)	-447.300	-447.300	133.600	-49.400	-120.000	-245.500	-26.000	-4.600

Teilhaushalt 1 Hauptamt
verantwortlich: **Dirk Antelmann**

Dem Teilhaushalt zugeordnete Produkte: 11403 Bauhof, 11405 Sonstige zentrale Dienste, 28100 Heimat- und sonstige Kulturpflege, 55200 Öffentliche Gewässer, Wasserbauliche Anlagen, Gewässerschutz, 36100 Förderung von Kindern in Tageseinrichtungen und in Tagespflege, 11401 Zentrales Grundstücks- und Gebäudemanagement, 12600 Brandschutz, 55100 Öffentliches Grün, Landschaftsbau, 11104 Gremien, 11406 Versicherungen, 12800 Zivil- und Katastrophenschutz, 21500 Regionale Schulen, 53500 Konzessionsabgaben, 54000 Konzessionsabgaben, 54100 Gemeindestraßen

		Teilfinanzhaushalt							
Nr.	Ein- und Auszahlungsarten (gemäß § 4 Absatz 5 GemHVO-Doppik)	Sonstig	Sonstig	Sonstig	Sonstig	Sonstig	Sonstig	Sonstig	
		11406 Versicherungen	11403 Bauhof	12800 Zivil- und Katastrophen- schutz	53500 Konzessions- abgaben	54100 Gemeinde- straßen	55100 Öffentliches Grün, Landschaftsbau	55200 Öffentliche Gewässer, Wasserbauliche Anlagen, Gewässerschutz	
		in €							
1	+ Steuern und ähnliche Abgaben	0	0	0	0	0	0	0	0
2	+ Zuwendungen, allgemeine Umlagen und sonstige Transfereinzahlungen	0	25.400	0	0	0	0	0	0
3	+ Einzahlungen der sozialen Sicherung	0	0	0	0	0	0	0	0
4	+ Öffentlich-rechtliche Leistungsentgelte	0	0	0	0	0	0	0	86.700
5	+ Privatrechtliche Leistungsentgelte	0	0	0	0	0	0	0	0
6	+ Kostenerstattungen und Kostenumlagen	0	0	0	0	0	0	0	0
7	+ Zinseinzahlungen und sonstige Finanzeinzahlungen	0	0	0	0	0	0	0	0
8	+ Sonstige laufende Einzahlungen	0	0	0	13.000	0	1.000	0	0
9	Summe der laufenden Einzahlungen (Summe der Nummern 1 bis 8)	0	25.400	0	13.000	0	1.000	86.700	
10	– Personalauszahlungen	0	105.600	0	0	0	0	0	0
11	– Versorgungsauszahlungen	0	0	0	0	0	0	0	0
12	– Auszahlungen für Sach- und Dienstleistungen	0	10.400	0	0	104.300	20.000	27.700	0
13	– Zuwendungen, Umlagen und sonstige Transferauszahlungen	0	0	0	0	0	0	0	0
14	– Auszahlungen der sozialen Sicherungen	0	0	0	0	0	0	0	0
15	– Zinsauszahlungen und sonstige Finanzauszahlungen	0	0	0	0	0	0	0	0
16	– Sonstige laufende Auszahlungen	1.300	1.800	0	0	0	0	0	0
17	Summe der laufenden Auszahlungen (Summe der Nummern 10 bis 16)	1.300	117.800	0	0	104.300	20.000	27.700	
18	Jahresbezogener Saldo der laufenden Ein- und Auszahlungen vor planmäßiger Tilgung (Saldo der Nummern 9 und 17)	-1.300	-92.400	0	13.000	-104.300	-19.000	59.000	
18.1	Saldo der Ein- und Auszahlungen aus internen Leistungsbeziehungen	0	0	0	0	0	0	0	0
18.2	Jahresbezogener Saldo der laufenden Ein- und Auszahlungen vor planmäßiger Tilgung nach Verrechnung der internen Leistungsbeziehungen (Summe der Nummern 18 und 18.1)	-1.300	-92.400	0	13.000	-104.300	-19.000	59.000	
19	+ Einzahlungen aus Investitionszuwendungen	0	0	0	0	0	8.700	0	0
20	+ Einzahlungen aus Beiträgen und ähnlichen Entgelten	0	0	0	0	23.400	0	0	0
21	+ Einzahlungen aus Anlagevermögen	0	0	0	0	0	0	0	0
22	+ Einzahlungen aus sonstigen Ausleihungen und Kreditgewährungen	0	0	0	0	0	0	0	0
23	+ Sonstige Investitionseinzahlungen	0	0	0	0	0	0	0	0
24	Summe der Einzahlungen aus Investitionstätigkeit (Summe der Nummern 19 bis 23)	0	0	0	0	23.400	8.700	0	
25	– Auszahlungen für Anlagevermögen	0	0	0	0	0	22.500	0	0
26	– Auszahlungen für sonstige Ausleihungen und Kreditgewährungen	0	0	0	0	0	0	0	0
27	– Sonstige Investitionsauszahlungen	0	0	0	0	0	0	0	0
28	Summe der Auszahlungen aus Investitionstätigkeit (Summe der Nummern 25 bis 27)	0	0	0	0	0	22.500	0	
29	Saldo der Ein- und Auszahlungen aus Investitionstätigkeit (Saldo der Nummern 24 und 28)	0	0	0	0	23.400	-13.800	0	
30	Finanzmittelüberschuss/ Finanzmittelfehlbetrag des Teilhaushaltes (Summe der Nummern 18.2 und 29)	-1.300	-92.400	0	13.000	-80.900	-32.800	59.000	

Teilhaushalt 2 Finanzen
verantwortlich: **Pierre Malorny**

Dem Teilhaushalt zugeordnete Produkte: 61100 Steuern, allgemeine Zuweisungen, allgemeine Umlagen, 61200 Sonstige allgemeine Finanzwirtschaft, 62600 Beteiligungen, Anteile, Wertpapiere des Anlagevermögens, 11602 Zahlungsabwicklung, 61108 Zuführung gemäß §12 Nr. 4 oder 5 GemHVO-Doppik, 61800 Einheitskasse

Teilergebnishaushalt									
Nr.	Ertrags- und Aufwandsarten (gemäß § 4 Absatz 5 GemHVO-Doppik)	Summe aller Produkte	2	Wesentlich	Wesentlich	Wesentlich	Wesentlich	Sonstig	Sonstig
			Finanzen	11602 Zahlungs- abwicklung	61100 Steuern, allgemeine Zuweisungen, allgemeine Umlagen	61200 Sonstige allgemeine Finanzwirtschaft	62600 Beteiligungen, Anteile, Wertpapiere des Anlage- vermögens	61108 Zuführung gemäß §12 Nr. 4 oder 5 GemHVO- Doppik	61800 Einheitskasse
in €									
1	+ Steuern und ähnliche Abgaben	458.700	458.700	0	458.700	0	0	0	0
2	+ Zuwendungen, allgemeine Umlagen und sonstige Transfererträge	411.400	411.400	0	411.400	0	0	0	0
3	+ Erträge der sozialen Sicherung	0	0	0	0	0	0	0	0
4	+ Öffentlich-rechtliche Leistungsentgelte	0	0	0	0	0	0	0	0
5	+ Privatrechtliche Leistungsentgelte	0	0	0	0	0	0	0	0
6	+ Kostenerstattungen und Kostenumlagen	0	0	0	0	0	0	0	0
7	+ Andere aktivierte Eigenleistungen	0	0	0	0	0	0	0	0
8	+ Zinserträge und sonstige Finanzerträge	3.400	3.400	0	0	3.400	0	0	0
9	+ Sonstige Erträge	300	300	300	0	0	0	0	0
10	Summe der Erträge (Summe der Nummern 1 bis 9)	873.800	873.800	300	870.100	3.400	0	0	0
11	– Personalaufwendungen	0	0	0	0	0	0	0	0
12	– Versorgungsaufwendungen	0	0	0	0	0	0	0	0
13	– Aufwendungen für Sach- und Dienstleistungen	0	0	0	0	0	0	0	0
14	– Abschreibungen	0	0	0	0	0	0	0	0
15	– Zuwendungen, Umlagen und sonstige Transferaufwendungen	518.900	518.900	0	518.900	0	0	0	0
16	– Aufwendungen der sozialen Sicherung	0	0	0	0	0	0	0	0
17	– Zinsaufwendungen und sonstige Finanzaufwendungen	10.100	10.100	0	200	9.900	0	0	0
18	– Sonstige Aufwendungen	1.500	1.500	1.500	0	0	0	0	0
19	Summe der Aufwendungen (Summe der Nummern 11 bis 18)	530.500	530.500	1.500	519.100	9.900	0	0	0
20	Jahresergebnis des Teilhaushaltes vor Verrechnung der internen Leistungsbeziehungen und vor Veränderung der Rücklagen (Saldo der Nummern 10 und 19)	343.300	343.300	-1.200	351.000	-6.500	0	0	0
21	+ Erträge aus internen Leistungsbeziehungen	0	0	0	0	0	0	0	0
22	– Aufwendungen aus internen Leistungsbeziehungen	0	0	0	0	0	0	0	0
23	Jahresergebnis des Teilhaushaltes nach Verrechnung der internen Leistungsbeziehungen und vor Veränderung der Rücklagen (Nummer 20 zuzüglich Nummer 21 abzüglich Nummer 22)	343.300	343.300	-1.200	351.000	-6.500	0	0	0

Teilhaushalt 2 Finanzen
verantwortlich: **Pierre Malorny**

Dem Teilhaushalt zugeordnete Produkte: 61100 Steuern, allgemeine Zuweisungen, allgemeine Umlagen, 61200 Sonstige allgemeine Finanzwirtschaft, 62600 Beteiligungen, Anteile, Wertpapiere des Anlagevermögens, 11602 Zahlungsabwicklung, 61108 Zuführung gemäß §12 Nr. 4 oder 5 GemHVO-Doppik, 61800 Einheitskasse

Teilfinanzhaushalt									
Nr.	Ein- und Auszahlungsarten (gemäß § 4 Absatz 5 GemHVO-Doppik)	Summe aller Produkte	2 Finanzen	Wesentlich	Wesentlich	Wesentlich	Wesentlich	Sonstig	Sonstig
				11602 Zahlungs- abwicklung	61100 Steuern, allgemeine Zuweisungen, allgemeine Umlagen	61200 Sonstige allgemeine Finanzwirtschaft	62600 Beteiligungen, Anteile, Wertpapiere des Anlage- vermögens	61108 Zuführung gemäß §12 Nr. 4 oder 5 GemHVO- Doppik	61800 Einheitskasse
in €									
1	+ Steuern und ähnliche Abgaben	458.700	458.700	0	458.700	0	0	0	0
2	+ Zuwendungen, allgemeine Umlagen und sonstige Transfereinzahlungen	411.400	411.400	0	411.400	0	0	0	0
3	+ Einzahlungen der sozialen Sicherung	0	0	0	0	0	0	0	0
4	+ Öffentlich-rechtliche Leistungsentgelte	0	0	0	0	0	0	0	0
5	+ Privatrechtliche Leistungsentgelte	0	0	0	0	0	0	0	0
6	+ Kostenerstattungen und Kostenumlagen	0	0	0	0	0	0	0	0
7	+ Zinseinzahlungen und sonstige Finanzeinzahlungen	3.400	3.400	0	0	3.400	0	0	0
8	+ Sonstige laufende Einzahlungen	300	300	300	0	0	0	0	0
9	Summe der laufenden Einzahlungen (Summe der Nummern 1 bis 8)	873.800	873.800	300	870.100	3.400	0	0	0
10	- Personalauszahlungen	0	0	0	0	0	0	0	0
11	- Versorgungsauszahlungen	0	0	0	0	0	0	0	0
12	- Auszahlungen für Sach- und Dienstleistungen	0	0	0	0	0	0	0	0
13	- Zuwendungen, Umlagen und sonstige Transferauszahlungen	518.900	518.900	0	518.900	0	0	0	0
14	- Auszahlungen der sozialen Sicherungen	0	0	0	0	0	0	0	0
15	- Zinsauszahlungen und sonstige Finanzauszahlungen	10.100	10.100	0	200	9.900	0	0	0
16	- Sonstige laufende Auszahlungen	1.500	1.500	1.500	0	0	0	0	0
17	Summe der laufenden Auszahlungen (Summe der Nummern 10 bis 16)	530.500	530.500	1.500	519.100	9.900	0	0	0
18	Jahresbezogener Saldo der laufenden Ein- und Auszahlungen vor planmäßiger Tilgung (Saldo der Nummern 9 und 17)	343.300	343.300	-1.200	351.000	-6.500	0	0	0
18.1	Saldo der Ein- und Auszahlungen aus internen Leistungsbeziehungen	0	0	0	0	0	0	0	0
18.2	Jahresbezogener Saldo der laufenden Ein- und Auszahlungen vor planmäßiger Tilgung nach Verrechnung der internen Leistungsbeziehungen (Summe der Nummern 18 und 18.1)	343.300	343.300	-1.200	351.000	-6.500	0	0	0
19	+ Einzahlungen aus Investitionszuwendungen	38.000	38.000	0	38.000	0	0	0	0
20	+ Einzahlungen aus Beiträgen und ähnlichen Entgelten	0	0	0	0	0	0	0	0
21	+ Einzahlungen aus Anlagevermögen	0	0	0	0	0	0	0	0
22	+ Einzahlungen aus sonstigen Ausleihungen und Kreditgewährungen	0	0	0	0	0	0	0	0
23	+ Sonstige Investitionseinzahlungen	0	0	0	0	0	0	0	0
24	Summe der Einzahlungen aus Investitionstätigkeit (Summe der Nummern 19 bis 23)	38.000	38.000	0	38.000	0	0	0	0
25	- Auszahlungen für Anlagevermögen	0	0	0	0	0	0	0	0
26	- Auszahlungen für sonstige Ausleihungen und Kreditgewährungen	0	0	0	0	0	0	0	0
27	- Sonstige Investitionsauszahlungen	0	0	0	0	0	0	0	0
28	Summe der Auszahlungen aus Investitionstätigkeit (Summe der Nummern 25 bis 27)	0	0	0	0	0	0	0	0
29	Saldo der Ein- und Auszahlungen aus Investitionstätigkeit (Saldo der Nummern 24 und 28)	38.000	38.000	0	38.000	0	0	0	0
30	Finanzmittelüberschuss/ Finanzmittelfehlbetrag des Teilhaushaltes (Summe der Nummern 18.2 und 29)	381.300	381.300	-1.200	389.000	-6.500	0	0	0

Gemeinde Bröbberow**2026**

Hauptproduktbereich	1	Zentrale Verwaltung	
Produktbereich	11	Innere Verwaltung	
Produkt	11401	Zentrales Grundstücks- und Gebäudemanagement	Leitung Bau und Liegenschaften: Kathleen Heusler

Wesentliche Produkte des Teilhaushaltes (1 Hauptamt)	
Produkt:	1140100000 - Zentrales Grundstücks- und Gebäudemanagement
Hauptproduktbereich:	1 Zentrale Verwaltung
Produktbereich:	11 Innere Verwaltung
Produktgruppe:	114 Zentrale Dienste
Produktverantwortung:	Leitung Bau und Liegenschaften: Frau Kathleen Heusler
Beschreibung des Produktes:	Zentrales Verwalten, Bewirtschaften und Unterhalten unbebauter und bebauter Liegenschaften und Gebäude, die dem Zwecke der Verwaltung dienen, gemeindliche Wohnungen, Schulgebäude und Tageseinrichtungen für Kinder
Ziele:	Ergreifen von Maßnahmen zur Beseitigung bzw. Vermeidung von Schäden an gemeindl. Objekten; Vorausschauende Gebäudeunterhaltung zur Vermeidung von Substanzverlusten; Wirtschaftlicher Betrieb der Gebäudetechnik; Feststellung und Beseitigung von potentiellen Gefahrenquellen durch bzw. an gemeindl. Objekten; Wirtschaftliche Bereitstellung von gemeindlich genutzten Räumlichkeiten und gemeindlichen Wohnungen; Schnelle und sachgerechte Entscheidungen
Leistungen:	1140101 Kaufmännisches Gebäudemanagement, 1140102 Technisches Gebäudemanagement, 1140103 Dienstleistungsmanagement

Finanzen in €:						
	laufende Einzahlungen	laufende Auszahlungen	Saldo	Erträge	Aufwendungen	Ergebnis
Plan 2025	235.000	81.700	153.300	246.600	132.300	114.300
Plan 2026	235.500	97.800	137.700	247.100	152.500	94.600
Veränderung gegenüber dem Vorjahr	500	16.100	-15.600	500	20.200	-19.700

Gemeinde Bröbberow**2026**

Hauptproduktbereich	1	Zentrale Verwaltung
Produktbereich	12	Sicherheit und Ordnung
Produkt	12600	Brandschutz

Leitung Bürgerservice:
Cathleen Schaak

Wesentliche Produkte des Teilhaushaltes (1 Hauptamt)	
Produkt:	1260000000 - Brandschutz
Hauptproduktbereich:	1 Zentrale Verwaltung
Produktbereich:	12 Sicherheit und Ordnung
Produktgruppe:	126 Brandschutz
Produktverantwortung:	Leitung Bürgerservice: Frau Cathleen Schaak
Beschreibung des Produktes:	Brand-, Katastrophen- und Bevölkerungsschutz, technische Hilfeleistungen, Aus- und Fortbildung der Feuerwehkräfte
Ziele:	Gewährleistung von schneller wirkungsvoller Hilfe in Brand- und Katastrophenfällen sowie technische Hilfestellung
Leistungen:	1260102 Feuerwehrhäuser, 1260104 Feuerwehrautos, 1260105 Feuerwehrtechnisches Gerät, 1260201 Brandbekämpfung, 1260202 Brandsicherheitswachdienst, 1260203 Befreiung von Personen und Tieren, 1260204 Beseitigung von akuten biologischen, chemischen und radioaktiven Umweltgefahren

Finanzen in €:						
	laufende Einzahlungen	laufende Auszahlungen	Saldo	Erträge	Aufwendungen	Ergebnis
Plan 2025	0	29.000	-29.000	2.500	47.000	-44.500
Plan 2026	0	45.300	-45.300	4.300	62.100	-57.800
Veränderung gegenüber dem Vorjahr	0	16.300	-16.300	1.800	15.100	-13.300

Gemeinde Bröbberow**2026**

Hauptproduktbereich	2	Schule und Kultur
Produktbereich	21	Grundschulen, Regionale Schulen, Gymnasien, Gesamtschulen
Produkt	21500	Regionale Schulen

Leitung Allgemeine Verwaltung:
Dirk Antelmann

Wesentliche Produkte des Teilhaushaltes (1 Hauptamt)

Produkt:	2150000000 - Regionale Schulen
Hauptproduktbereich:	2 Schule und Kultur
Produktbereich:	21 Grundschulen, Regionale Schulen, Gymnasien, Gesamtschulen
Produktgruppe:	215 Regionale Schulen (§ 11 Abs. 2 Nr.1b) SchulG M-V
Produktverantwortung:	Leitung Allgemeine Verwaltung: Herr Dirk Antelmann
Beschreibung des Produktes:	Organisation der Schulverwaltungsaufgaben für die Regionale Schule mit Grundschule Schwaan
Ziele:	Sicherung und Ausbau des Bildungs- und Qualifizierungsangebotes für Kinder und Jugendliche einschließlich Schulbau und Schulorganisation; Unterhaltung sowie Bewirtschaftung der erforderlichen Schulgebäude und -anlagen
Leistungen:	2150201 Schulkostenbeiträge an kommunale Träger, 2150202 Schulkostenbeiträge an freie Träger

Finanzen in €:						
	laufende Einzahlungen	laufende Auszahlungen	Saldo	Erträge	Aufwendungen	Ergebnis
Plan 2025	0	135.000	-135.000	0	135.000	-135.000
Plan 2026	0	120.000	-120.000	0	120.000	-120.000
Veränderung gegenüber dem Vorjahr	0	-15.000	15.000	0	-15.000	15.000

Gemeinde Bröbberow**2026**

Hauptproduktbereich	3	Soziales und Jugend	
Produktbereich	36	Kinder-, Jugend- und Familienhilfe	
Produkt	36100	Förderung von Kindern in Tageseinrichtungen und in Tagespflege	Leitung Allgemeine Verwaltung: Dirk Antelmann

Wesentliche Produkte des Teilhaushaltes (1 Hauptamt)

Produkt:	3610000000 - Förderung von Kindern in Tageseinrichtungen und in Tagespflege
Hauptproduktbereich:	3 Soziales und Jugend
Produktbereich:	36 Kinder-, Jugend- und Familienhilfe
Produktgruppe:	361 Förderung von Kindern in Tageseinrichtungen und in Tagespflege
Produktverantwortung:	Leitung Allgemeine Verwaltung: Herr Dirk Antelmann
Beschreibung des Produktes:	Zahlungen der Regelkostenbeiträge der Wohnsitzgemeinde für die Betreuung von Kindern der Wohnsitzgemeinde in Tageseinrichtungen sowie in Tagesbetreuung verschiedener Träger und Fachberatung/-aufsicht
Ziele:	Unterstützung der Vereinbarkeit von Familie und Beruf; familienergänzende Erziehung und Bereitstellung eines vielfältigen Bildungs- und Betreuungsangebotes; Integration von Behinderung bedrohter Kinder
Leistungen:	3610102 Bedarfsfeststellung Kita-Förderung, 3610104 Finanzielle Förderung Kindertagesbetreuung, 3610202 Bedarfsfeststellung Förderung in Tagespflege, 3610204 Finanzielle Förderung Tagespflege

Finanzen in €:						
	laufende Einzahlungen	laufende Auszahlungen	Saldo	Erträge	Aufwendungen	Ergebnis
Plan 2025	0	240.000	-240.000	0	240.000	-240.000
Plan 2026	0	245.500	-245.500	0	245.500	-245.500
Veränderung gegenüber dem Vorjahr	0	5.500	-5.500	0	5.500	-5.500

Gemeinde Bröbberow**2026**

Hauptproduktbereich	1	Zentrale Verwaltung	
Produktbereich	11	Innere Verwaltung	
Produkt	11602	Zahlungsabwicklung	Leitung Finanzen und Vermögen: Pierre Malorny

Wesentliche Produkte des Teilhaushaltes (2 Finanzen)	
Produkt:	1160200000 - Zahlungsabwicklung
Hauptproduktbereich:	1 Zentrale Verwaltung
Produktbereich:	11 Innere Verwaltung
Produktgruppe:	116 Finanzen
Produktverantwortung:	Leitung Finanzen und Vermögen: Herr Pierre Malorny
Beschreibung des Produktes:	Abwicklung des Zahlungsverkehrs, der Sach- und Personenkontenführung einschließlich Verwahrgelassbuchführung und Fertigung von Tages-, Zwischen- und Jahresabschlüssen sowie Abwicklung aller öffentlich-rechtlichen Vollstreckungsfälle; Amtshilfe
Ziele:	Wirtschaftliche und bürgerfreundliche Abwicklung des Zahlungsverkehrs und der Personen- und Sachkontenführung
Leistungen:	1160201 Rechnungswesen einschließlich Aufgaben für fremde Kassen, 1160202 Zahlungsverkehr, 1160203 Mahnung und Vollstreckung, 1160204 Liquiditätsplanung

Finanzen in €:						
	laufende Einzahlungen	laufende Auszahlungen	Saldo	Erträge	Aufwendungen	Ergebnis
Plan 2025	300	500	-200	300	500	-200
Plan 2026	300	1.500	-1.200	300	1.500	-1.200
Veränderung gegenüber dem Vorjahr	0	1.000	-1.000	0	1.000	-1.000

Gemeinde Bröbberow**2026**

Hauptproduktbereich	6	Zentrale Finanzleistungen	
Produktbereich	61	Allgemeine Finanzwirtschaft	
Produkt	61100	Steuern, allgemeine Zuweisungen, allgemeine Umlagen	Leitung Finanzen und Vermögen: Pierre Malorny

Wesentliche Produkte des Teilhaushaltes (2 Finanzen)	
Produkt:	6110000000 - Steuern, allgemeine Zuweisungen, allgemeine Umlagen
Hauptproduktbereich:	6 Zentrale Finanzleistungen
Produktbereich:	61 Allgemeine Finanzwirtschaft
Produktgruppe:	611 Steuern, allgemeine Zuweisungen, allgemeine Umlagen
Produktverantwortung:	Leitung Finanzen und Vermögen: Herr Pierre Malorny
Beschreibung des Produktes:	Steuern, Zuweisungen aus dem Finanzausgleichsgesetz, Amts- und Kreisumlage, sonstige Zuweisungen sowie Umlagen die keinem Produkt direkt zugeordnet werden können
Ziele:	Sicherung der Liquidität
Leistungen:	6110102 Gemeindesteuern, 6110103 Gemeindeanteile Einkommensteuer, 6110104 Gemeindeanteil Umsatzsteuer, 6110202 Sonstige steuerähnliche Einnahmen, 6110303 Sonstige allgemeine Zuweisungen, 6110404 Umlagen und Zuweisungen (FAG M-V), 6110502 Kreisumlagen nach § 120 KV M-V, 6110503 Amtsumlagen nach § 147 KV M-V, 6110601 Gewerbesteuerumlage, 6110701 Ausgleichsleistungen

Finanzen in €:						
	laufende Einzahlungen	laufende Auszahlungen	Saldo	Erträge	Aufwendungen	Ergebnis
Plan 2025	891.600	520.000	371.600	891.600	520.000	371.600
Plan 2026	870.100	519.100	351.000	870.100	519.100	351.000
Veränderung gegenüber dem Vorjahr	-21.500	-900	-20.600	-21.500	-900	-20.600

Gemeinde Bröbberow**2026**

Hauptproduktbereich	6	Zentrale Finanzleistungen	
Produktbereich	61	Allgemeine Finanzwirtschaft	
Produkt	61200	Sonstige allgemeine Finanzwirtschaft	Leitung Finanzen und Vermögen: Pierre Malorny

Wesentliche Produkte des Teilhaushaltes (2 Finanzen)	
Produkt:	612000000 - Sonstige allgemeine Finanzwirtschaft
Hauptproduktbereich:	6 Zentrale Finanzleistungen
Produktbereich:	61 Allgemeine Finanzwirtschaft
Produktgruppe:	612 Sonstige allgemeine Finanzwirtschaft
Produktverantwortung:	Leitung Finanzen und Vermögen: Herr Pierre Malorny
Beschreibung des Produktes:	Zentrale Schulden- und Vermögensbewirtschaftung, Zinserträge aus Geldanlagen u.a., Kredite für Investitionen, Kredite zur Liquiditätssicherung, Kreditbeschaffungskosten, Schuldendienst (Zins- und Tilgungsleistungen), Schuldendiensthilfen
Ziele:	Mitfinanzierung des Gesamthaushaltes durch allgemeine Deckungsmittel zur Erreichung des Haushaltsausgleichs; wirtschaftliche Bereitstellung der notwendigen Darlehensmittel für Investitionen und zur Liquiditätssicherung; ordnungsgemäße und kostengünstige Schuldendienstfinanzierung; Erzielung höchstmöglicher Erträge aus Geldanlagen
Leistungen:	6120101 Zinsen aus Geldanlagen, 6120102 Zinsen aus Krediten zur Sicherung der Zahlungsfähigkeit, 6120103 Zinsen (§233a AO), 6120201 Zinsen Darlehen, 6120202 Zinsen für Kredite zur Sicherung der Zahlungsfähigkeit, 6120203 Kreditbeschaffungskosten, 6120204 Zinsen (§233s AO), 6120301 Von Dritten gewährte Schuldendiensthilfen, 6120302 An Dritte gewährte Schuldendiensthilfen

Finanzen in €:						
	laufende Einzahlungen	laufende Auszahlungen	Saldo	Erträge	Aufwendungen	Ergebnis
Plan 2025	3.400	10.400	-7.000	107.600	10.400	97.200
Plan 2026	3.400	9.900	-6.500	81.400	9.900	71.500
Veränderung gegenüber dem Vorjahr	0	-500	500	-26.200	-500	-25.700

Stellenplan 2026						
Lfd. Nr.	Bezeichnung der Stelle Amts-/ Funktionsbezeichnung	Anzahl und Bewertung im Haushaltsvorjahr	Tatsächliche Besetzung am 30. Juni des Haushaltsvorjahres	Anzahl und Bewertung im Haushaltsjahr	Stellenplan- vermerke/	Bemerkungen
1	2	3	4	5	6	7
001	Bürgermeister (Wahlbeamter)					keine Planstelle
002	Mitarbeiter	0,25	0,25	0,25		geringfügige Beschäftigung
003	Mitarbeiter	0,25	0,25	0,25		geringfügige Beschäftigung
004	Mitarbeiter	0,25	0,25	0,25		geringfügige Beschäftigung
005	Mitarbeiter	0,25	0,25	0,25		geringfügige Beschäftigung
006	Mitarbeiter	0,25	0,25	0,25		geringfügige Beschäftigung
007	Mitarbeiter	0,25	0,25	0,25		geringfügige Beschäftigung
008	Mitarbeiter	0,79	0,79	0,79		
009	Mitarbeiter	0,25	0,25	0,25		geringfügige Beschäftigung
010	Mitarbeiter	0,25		0,25		geringfügige Beschäftigung
Summe		2,79	2,54	2,79		

Veränderungsliste zum Stellenplan 2026							
Lfd. Nr. im Stellenplan	Teilhaushalt/ Organisations- einheit	Anzahl im Stellenplan <i>Haushaltsjahr 2026</i>	Höherstufung, Herabstufung und Umwandlung		Stellenanteil		Bemerkungen
			von Besoldungs-/ Entgeltgruppe	nach Besoldungs-/ Entgeltgruppe	Zugang	Abgang	
1	2	3	4	5	6	7	8

Vorbemerkung

Gemäß § 1 GemHVO-Doppik ist dem Haushaltsplan ein Vorbericht beizufügen, der nach § 5 dieser Verordnung einen Überblick über die Entwicklung der Haushaltswirtschaft im Haushaltsjahr unter Einbeziehung der beiden Haushaltsvorjahre geben soll. Der Vorbericht enthält ferner einen Ausblick auf die Entwicklung der Rahmenbedingungen der Planung und wichtiger Planungskomponenten innerhalb des Zeitraumes der Ergebnis- und Finanzplanung.

Inhalt

Allgemeine Angaben zur Gemeinde Bröbberow	30
Mitgliedschaften der Gemeinde Bröbberow	30
Entwicklung der Hebesätze	31
Entwicklung der Zahl der Einwohner	32
Einwohnerentwicklung	32
Bevölkerungsbewegung	33
Altersgruppen	33
Entwicklung der wichtigsten Erträge und Einzahlungen sowie der Aufwendungen und Auszahlungen	34
Ergebnishaushalt	34
Finanzhaushalt	35
Entwicklung der Jahresergebnisse	37
Entwicklung des Saldos der laufenden Ein- und Auszahlungen bis zum Ende des Finanzplanungszeitraumes	38
Entwicklung der Investitionen und Investitionsförderungsmaßnahmen sowie die sich hieraus ergebenden Auswirkungen auf die Ergebnis- und Finanzhaushalte der folgenden Haushaltsjahre	39
Entwicklung der Kredite für Investitionen und Investitionsförderungsmaßnahmen	40
Belastung des Haushaltes durch kreditähnliche Rechtsgeschäfte	40
Entwicklung der Kassenkredite	40
Entwicklung des Eigenkapitals, untergliedert nach den einzelnen Posten des Eigenkapitals	42
Entwicklung der Sonderposten, untergliedert nach den einzelnen Sonderposten	43
Entwicklung der Rückstellungen	43
Aufwendungen und Auszahlungen, Erträge und Einzahlungen sowie die selbstfinanzierten Eigenanteile für freiwillige Leistungen	44
Wesentliche Finanzbeziehungen zwischen Kernhaushalt und Unternehmen, Einrichtungen sowie Sondervermögen	44
Haushaltsausgleich, zukünftige Risiken	45

Allgemeine Angaben zur Gemeinde Bröbberow

Die Gemeinde Bröbberow liegt im nordwestlichen Teil des Landkreises Rostock, etwa 16 km südlich von Rostock (Oberzentrum).

Über die L 13 ist Bröbberow an das überregionale Verkehrsnetz angebunden. Der Anschluss an die BAB 19 (Rostock - Berlin) über die Auffahrt Laage ist ca. 28 km entfernt. Seit dem Jahr 2000 besteht ca. 6 km von Bröbberow entfernt ein Anschluss an die BAB 20 über die Auffahrt Bad Doberan.

Der Militärflugplatz in Laage-Kronskamp, der für die zivile Mitbenutzung freigegeben ist, bietet weitere Verkehrsmöglichkeiten an, ebenso der Rostocker Hafen mit seinen Fährverbindungen.

Bröbberow gehört neben den Landgemeinden Benitz, Kassow, Rukieten, Vorbeck und Wiendorf zum Amt Schwaan, das aufgrund der historisch bedingten engen Beziehungen der umliegenden Landgemeinden 1992 gebildet wurde.

Das Gemeindegebiet der Gemeinde Bröbberow mit den Ortsteilen Bröbberow, Groß Grenz und Klein Grenz umfasst eine Fläche von 14,38 km² (1.438 ha) und ist durch Kleingewerbe und Landwirtschaft geprägt.

Mit Stand vom 31.12.2024 hatte die Gemeinde 671 Einwohner (Quelle: Fortschreibung der amtlichen Bevölkerungszahl vom 23. Juni 2025 auf Basis des Zensus 2022) und somit eine Einwohnerdichte von 46,66 EW/km².

Das öffentliche Leben wird durch den Kulturverein „Kiek in“, die Seniorengruppe, die Freiwillige Feuerwehr und verschiedene Sportgruppen geprägt. Es werden vielfältige Veranstaltungen organisiert, die das Gemeindeleben bereichern.

Im sanierten Gebäude des ehemaligen Gemeinde-Kindergartens bietet die Kindertagesstätte „Biberburg Bröbberow GmbH“ Kindern im Krippen- und Kindergartenalter liebevolle Betreuung. Sie ist eine 100-prozentige Gesellschaft der Gemeinde Bröbberow. Die staatlich anerkannte Freie Grundschule mit Ganztagsangebot im Gutshaus von Bröbberow ist in Trägerschaft der AIMV Aktiv in MV gGmbH. Die Kinder der Gemeinde Bröbberow besuchen vorwiegend die Bildungseinrichtungen in der Gemeinde bzw. in Schwaan.

Im Jahr 2018 begannen die Umbauarbeiten des unter Denkmalschutz stehenden alten Pferdestalls im Wiesenweg 4 in Bröbberow. Die Fertigstellung des Gebäudes erfolgte im Dezember 2020. Das Begegnungs- und Dienstleistungszentrum bietet unter anderem Platz für sozialen Wohnraum, eine Cafeteria, mehrere Gewerbe sowie gemeindliche Nutzung. Die Mieter konnten in 2021 die Räumlichkeiten beziehen.

Mitgliedschaften der Gemeinde Bröbberow

Es bestehen folgende Mitgliedschaften:

- Kommunalen Anteilseignerverband der WEMAG
- Kreisfeuerwehrverband Landkreis Rostock
- Städte- und Gemeindetag Mecklenburg-Vorpommern e.V.
- Wasser- und Bodenverband „Warnow-Beke“
- Zweckverband KÜHLUNG

Entwicklung der Hebesätze

Die Festsetzungen der Hebesätze für die Realsteuern in der Gemeinde Bröbberow entwickelten sich bisher wie folgt:

Realsteuern	Hebesatz 2021	Hebesatz 2022	Hebesatz 2023	Hebesatz 2024
Grundsteuer A	450 %	450 %	450 %	450 %
Grundsteuer B	400 %	400 %	400 %	400 %
Gewerbsteuer	380 %	380 %	380 %	380 %

Hebesatzvergleich

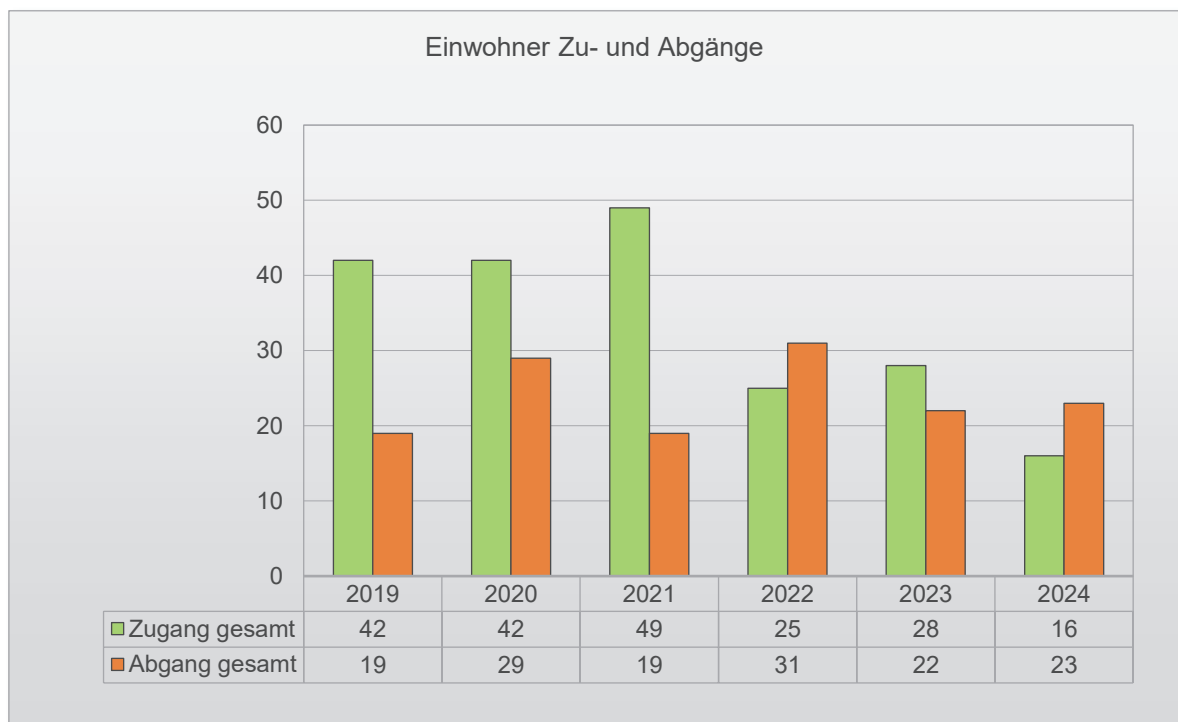
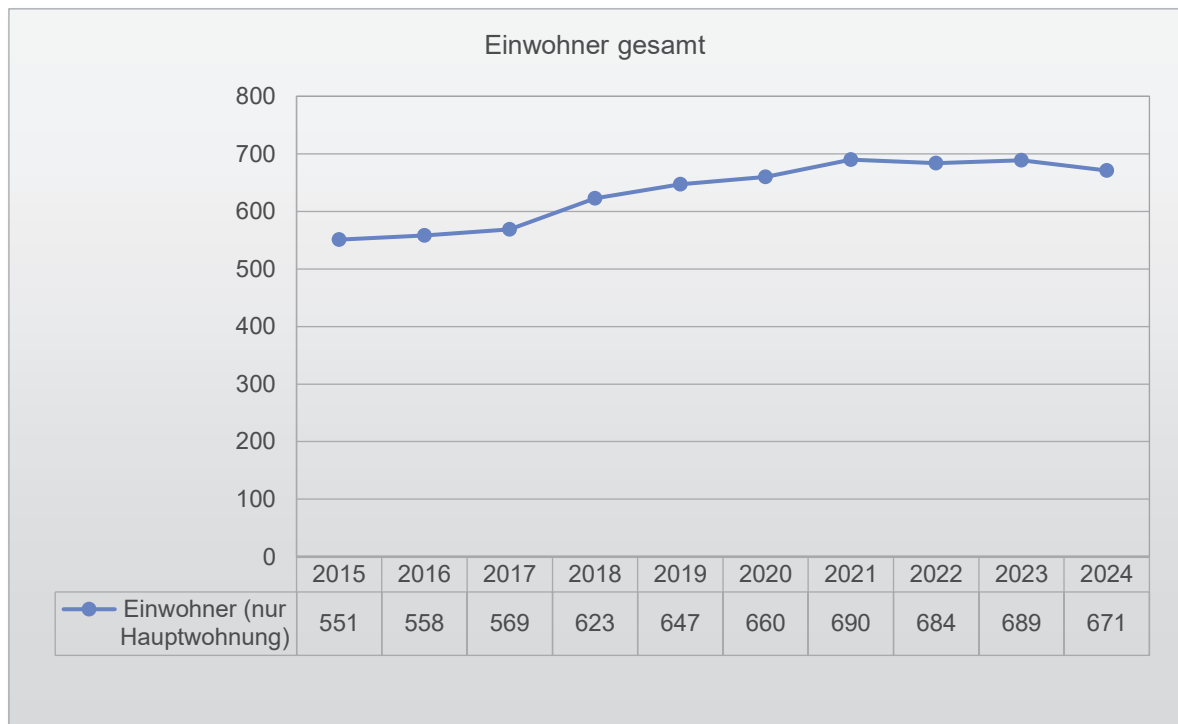
	Grundsteuer A	Grundsteuer B	Gewerbsteuer
Hebesatz der Gemeinde Bröbberow 2025	385 %	241 %	380 %
Landesdurchschnittlicher Hebesatz für kreisangehörige Gemeinden 2023*	338 %	438 %	390 %

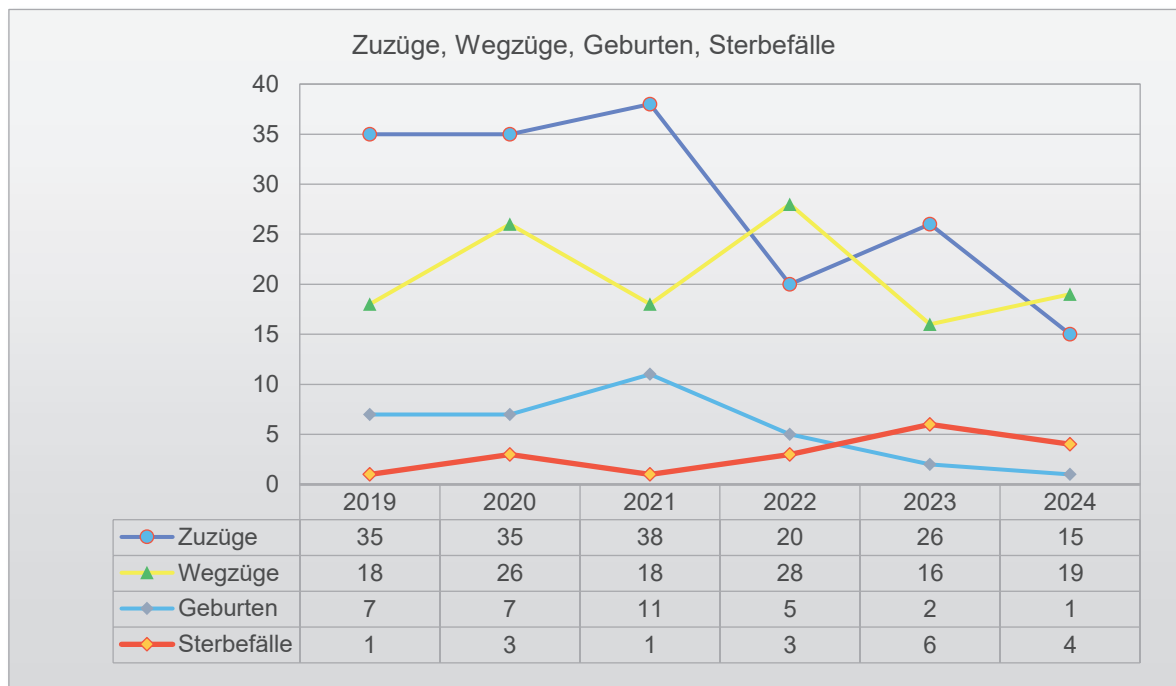
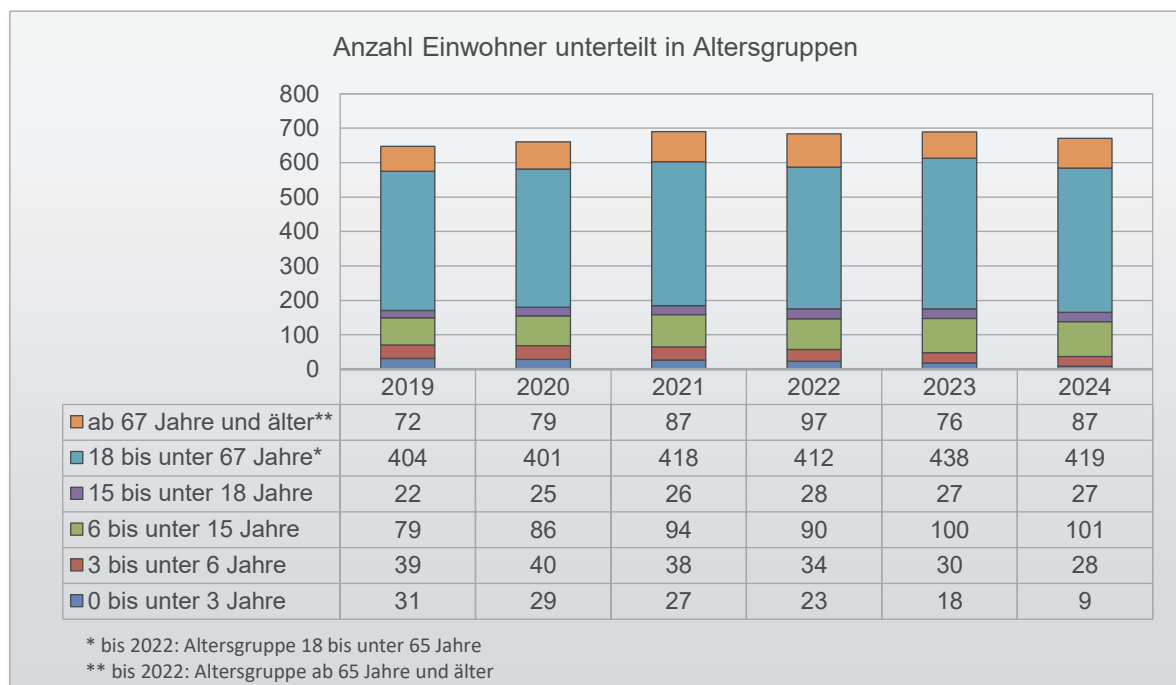
* Landesdurchschnittliche Hebesätze vor der ab 2025 wirksamen Grundsteuerreform

	Grundsteuer A	Grundsteuer B	Gewerbsteuer
Hebesatz der Gemeinde Bröbberow für das HHJ 2026	385 %	241 %	380 %

Entwicklung der Zahl der Einwohner

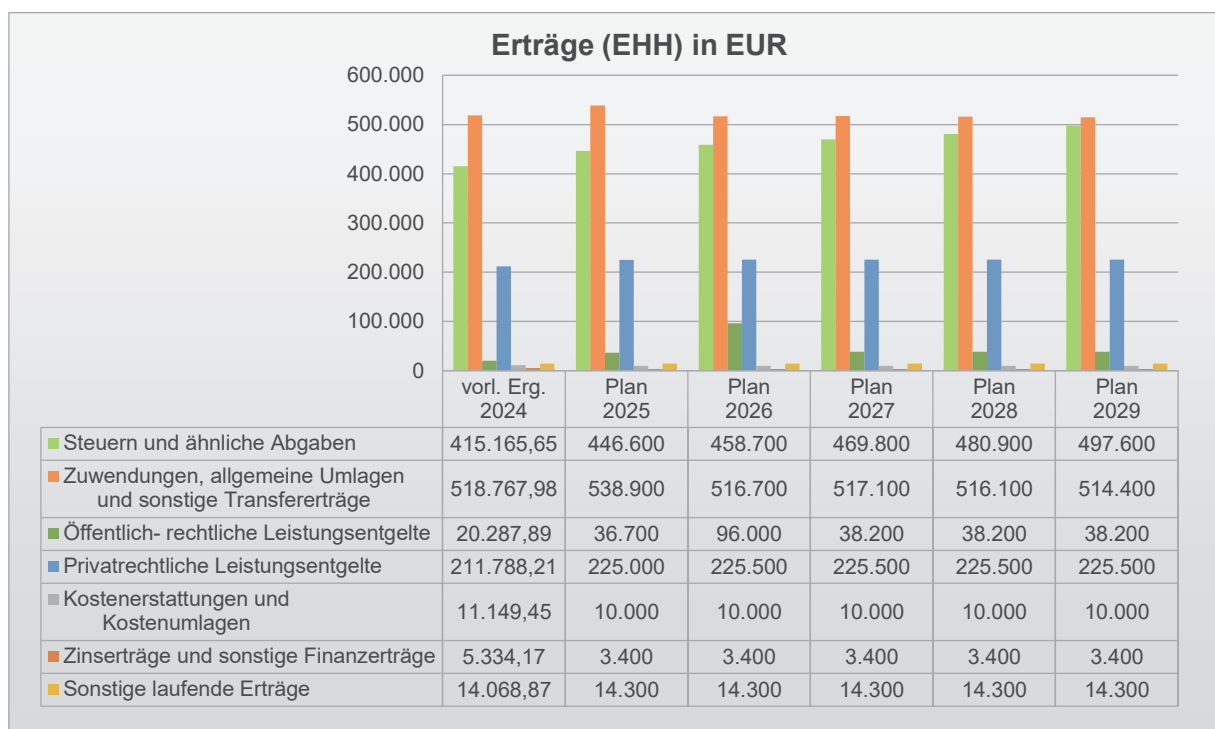
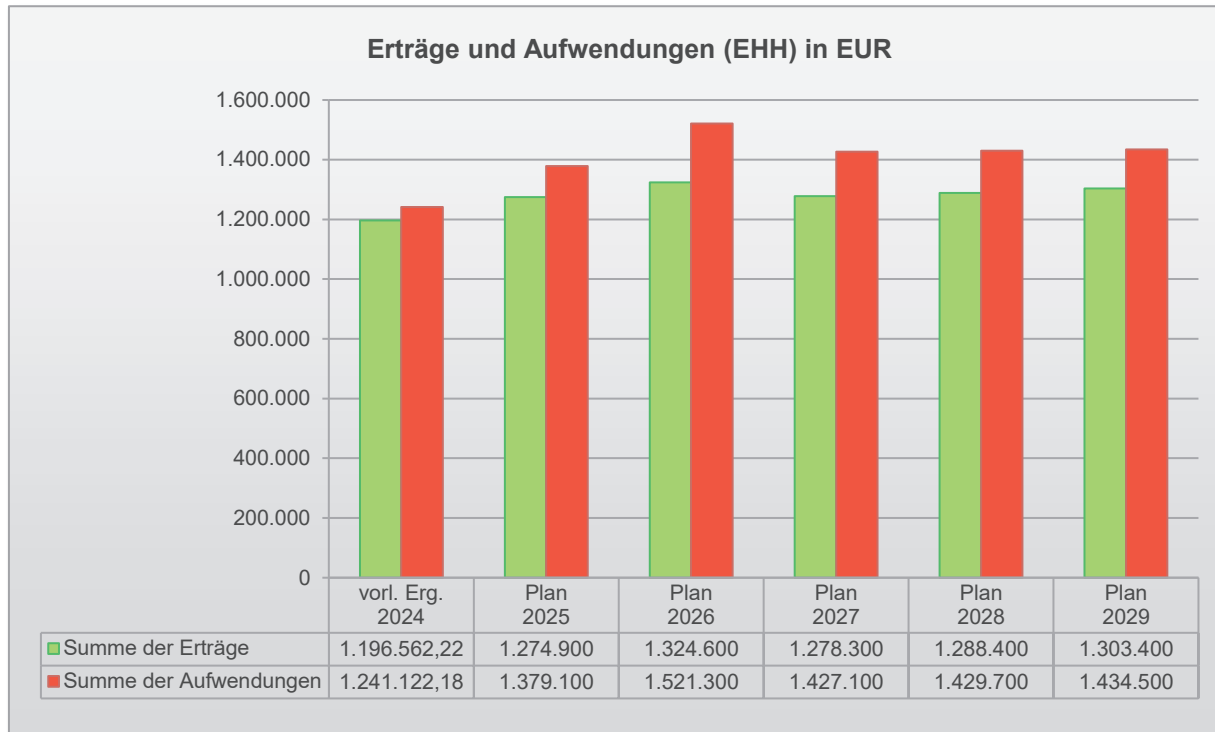
Einwohnerentwicklung

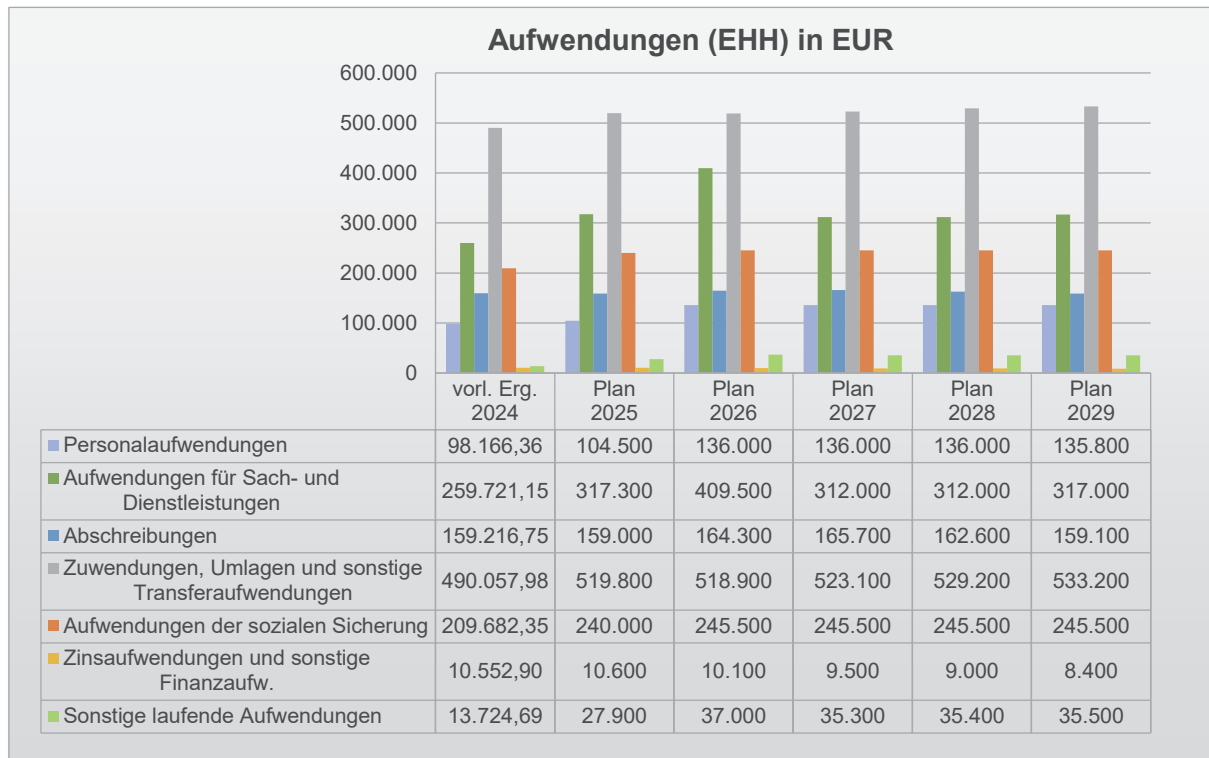


Bevölkerungsbewegung**Altersgruppen**

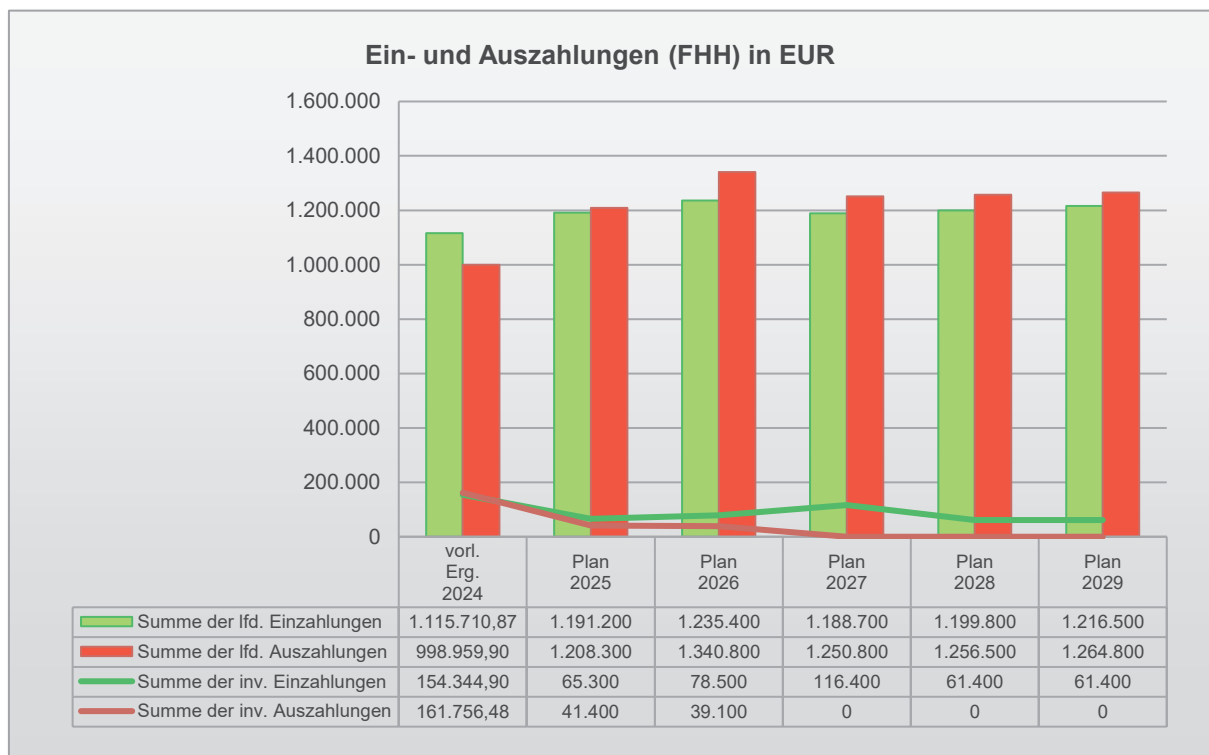
Entwicklung der wichtigsten Erträge und Einzahlungen sowie der Aufwendungen und Auszahlungen

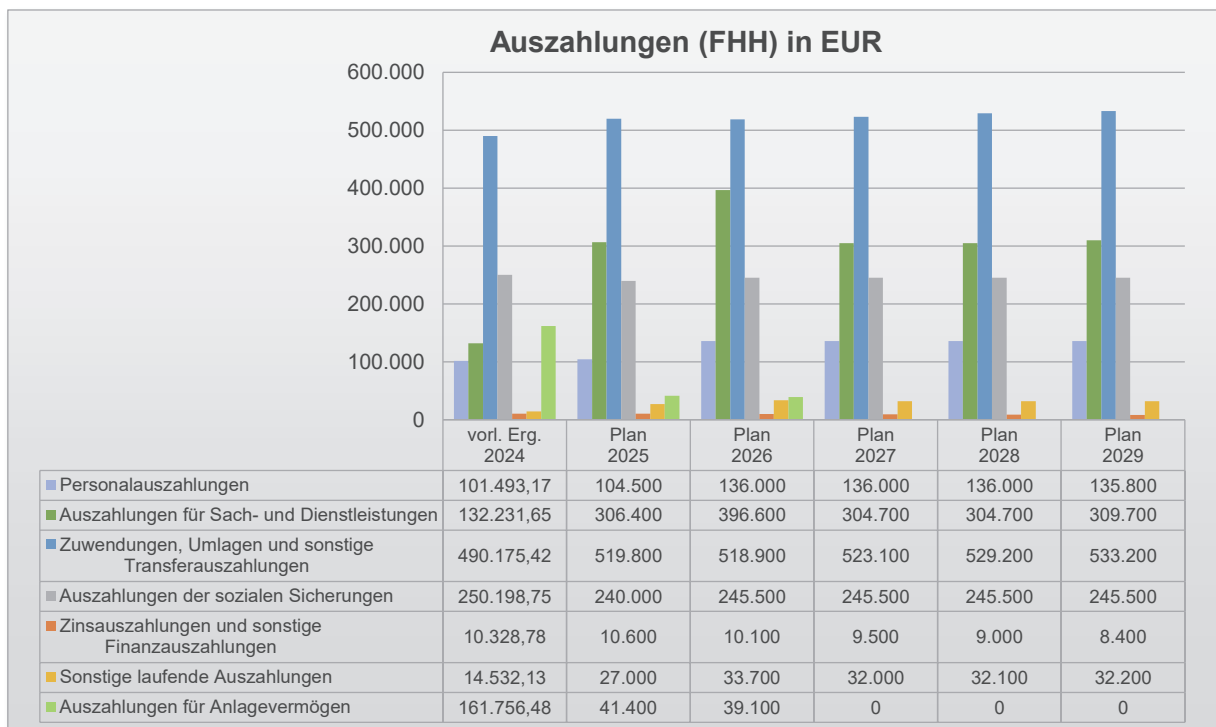
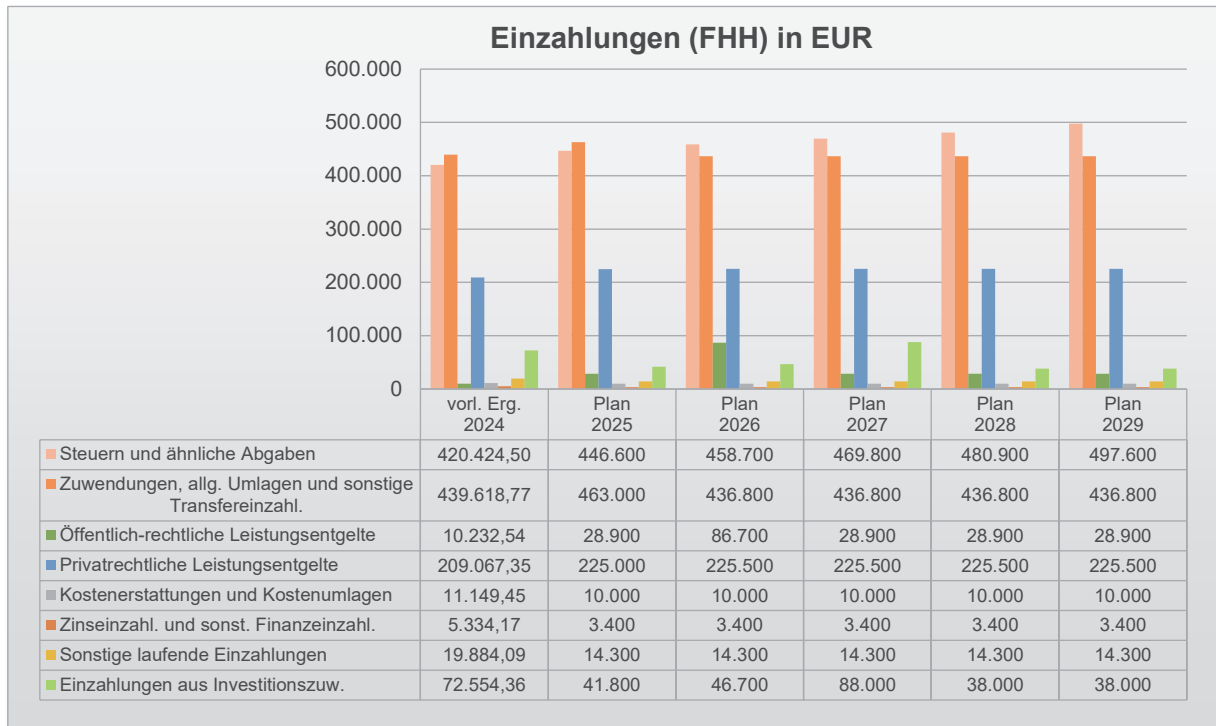
Ergebnishaushalt



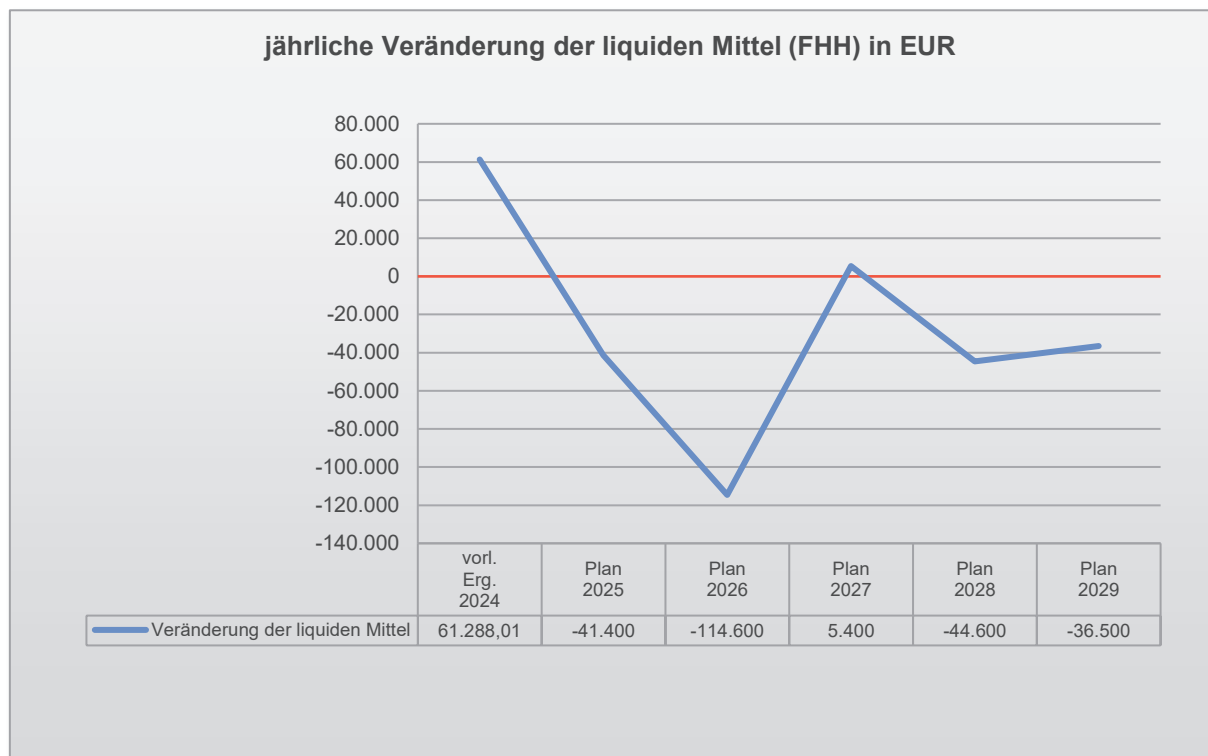
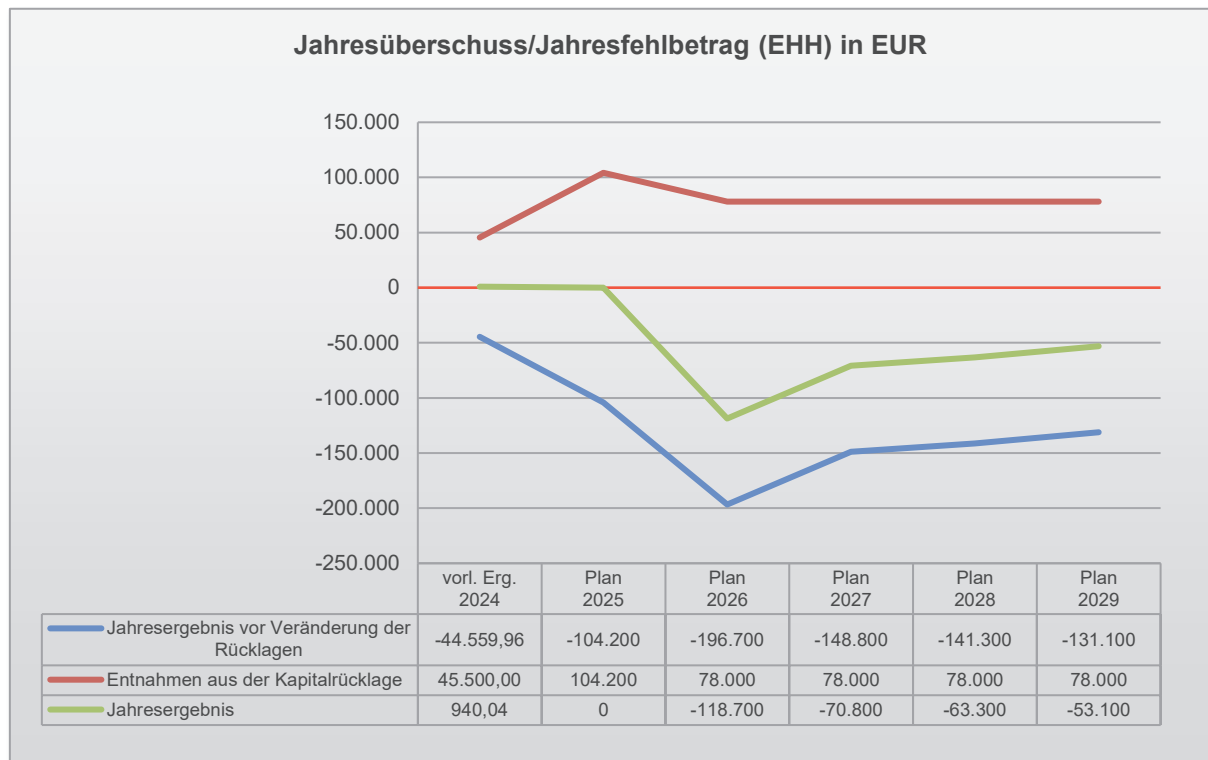


Finanzhaushalt





Entwicklung der Jahresergebnisse



Entwicklung des Saldos der laufenden Ein- und Auszahlungen bis zum Ende des Finanzplanungszeitraumes

Ifd. Nr.		Jahr	Jahresbezogener Saldo der laufenden Ein- und Auszahlungen vor planmäßiger Tilgung	Auszahlungen für planmäßige Tilgung von Krediten für Investitionen und Investitions- förderungs- maßnahmen	in Haushalts- folgejahre vorzutragende Beträge
		1	2	3	4
1.	Aus Haushaltsvorjahren vorzutragende Beträge		394.921,09	0	394.921,09
1.1	2. Haushaltsvorjahr (vorl. Erg.)	2024	116.750,97	47.856,53	463.815,53
1.2	1. Haushaltsvorjahr (Plan)	2025	-17.100,00	48.200,00	398.515,53
2.	Ansatz des Haushaltsjahres	2026	-105.400,00	48.600,00	244.515,53
3.	Ansätze der Haushaltsfolgejahre				
3.1	1. Haushaltsfolgejahr	2027	-62.100,00	48.900,00	133.515,53
3.2	2. Haushaltsfolgejahr	2028	-56.700,00	49.300,00	27.515,53
3.3	3. Haushaltsfolgejahr	2029	-48.300,00	49.600,00	-70.384,47

Der positive Saldo der laufenden Ein- und Auszahlungen soll künftig zur Absicherung des vollständigen Ausgleichs des Finanzhaushaltes im Haushaltsjahr oder in Haushaltsfolgejahren verwendet werden.

Entwicklung der Investitionen und Investitionsförderungsmaßnahmen sowie die sich hieraus ergebenden Auswirkungen auf die Ergebnis- und Finanzhaushalte der folgenden Haushaltsjahre

Im Haushaltjahr 2026 sind folgende Investitionen und Investitionsförderungsmaßnahmen geplant:

Investitionsmaßnahmen				
Produkt	Produktbezeichnung	Konto	Bezeichnung der Maßnahme	Ansatz in EUR
11401	zentrales Grundstücks- und Gebäudemanagement	78590960	Grunderwerb Groß Grenz, Flur 2, Flst. 1/2	2.500
11401	zentrales Grundstücks- und Gebäudemanagement	78590960	Halle für Kommunaltechnik	10.000
12600	Brandschutz	78570829	Ausstattung FW-Anbau (Einrichtung)	4.100
55100	öffentliches Grün, Landschaftsbau	78590960	Verweilhütte am Feuerlöschteich Klein Grenz	8.000
55100	öffentliches Grün, Landschaftsbau	78560739	Ersatzbeschaffung Spielgeräte Spielplatz Bröbberow	11.500
55100	öffentliches Grün, Landschaftsbau	78560718	Neuerwerb Gabel-/Palettenträger	3.000

Investitionsförderungsmaßnahmen				
Produkt	Produktbezeichnung	Konto	Bezeichnung der Maßnahme	Ansatz in EUR

Die o. g. Investitionen und Investitionsförderungsmaßnahmen haben folgende Auswirkungen auf die Folgejahre:

Produkt	Produktbezeichnung	Konto	Bezeichnung der Maßnahme	Investitionsprogramm	Folgekosten/-erträge im Ergebnishaushalt			
					in EUR			
				Ansatz 2026	Plan 2026	Plan 2027	Plan 2028	Plan 2029
11401	zentrales Grundstücks- und Gebäudemanagement	78590960	Grunderwerb Groß Grenz, Flur 2, Flst. 1/2	2.500	0	0	0	0
11401	zentrales Grundstücks- und Gebäudemanagement	78590960	Halle für Kommunaltechnik	10.000	0	0	0	0
12600	Brandschutz	78570829	Ausstattung FW-Anbau (Einrichtung)	4.100	0	300	300	300
55100	öffentliches Grün, Landschaftsbau	78590960	Verweilhütte am Feuerlöschteich Klein Grenz	8.000	400	800	800	800
55100	öffentliches Grün, Landschaftsbau	78560739	Ersatzbeschaffung Spielgeräte Spielplatz Bröbberow	11.500	600	1.200	1.200	1.200
55100	öffentliches Grün, Landschaftsbau	78560718	Neuerwerb Gabel-/Palettenträger	3.000	200	300	300	300
Summe Investitionen				39.100	1.200	2.600	2.600	2.600
Summe Investitionsförderungsmaßnahmen				0	0	0	0	0

Entwicklung der Kredite für Investitionen und Investitionsförderungsmaßnahmen

Zur Finanzierung des Begegnungs- und Dienstleistungszentrums in Bröbberow hat die Gemeinde in 2019 einen Kredit in Höhe von 1.326.900 EUR aufgenommen. Die Laufzeit beträgt 30 Jahre. Der Kredit war die ersten 2 Jahre tilgungsfrei.

Darüber hinaus bestehen Verpflichtungen aus einem älteren Darlehen vom Landesförderinstitut (LFI), welches 2005 für die Finanzierung der Sanierung des ehemaligen Kindergartens zum „Bürgerhaus“ in Anspruch genommen wurde und bis 2031 zurück gezahlt wird.

Die gesamten Zinsen für das Haushaltsjahr 2026 belaufen sich auf insgesamt 9.823 EUR, die gesamte Tilgung beträgt 48.526 EUR.

Jahr	Anfangsbestand	Kreditaufnahme	Kredittilgung	Endbestand	Zinsen	Kapitaldienst
	in EUR					
2011	122.179	0	6.440	115.739	3.348	9.788
2012	115.739	0	6.440	109.299	2.734	9.174
2013	109.299	0	6.440	102.859	2.153	8.593
2014	102.859	0	9.060	93.799	2.114	11.174
2015	93.799	0	6.440	87.359	1.309	7.749
2016	87.359	0	11.740	75.619	463	12.203
2017	75.619	0	5.240	70.379	297	5.537
2018	70.379	0	5.240	65.139	173	5.413
2019	65.139	1.326.900	5.240	1.386.799	262	5.502
2020	1.386.799	0	5.240	1.381.559	10.406	15.646
2021	1.381.559	0	26.096	1.355.463	10.380	36.477
2022	1.355.463	0	47.198	1.308.265	10.065	57.262
2023	1.308.265	0	47.526	1.260.740	9.736	57.262
2024	1.260.740	0	47.857	1.212.883	10.132	57.989
2025	1.212.883	0	48.190	1.164.693	10.368	58.558
2026	1.164.693	0	48.526	1.116.167	9.823	58.349
2027	1.116.167	0	48.865	1.067.303	9.274	58.139
2028	1.067.303	0	49.206	1.018.097	8.723	57.929
2029	1.018.097	0	49.550	968.547	8.170	57.719

Belastung des Haushaltes durch kreditähnliche Rechtsgeschäfte

Es bestehen derzeit keine Belastungen aus kreditähnlichen Rechtsgeschäften.

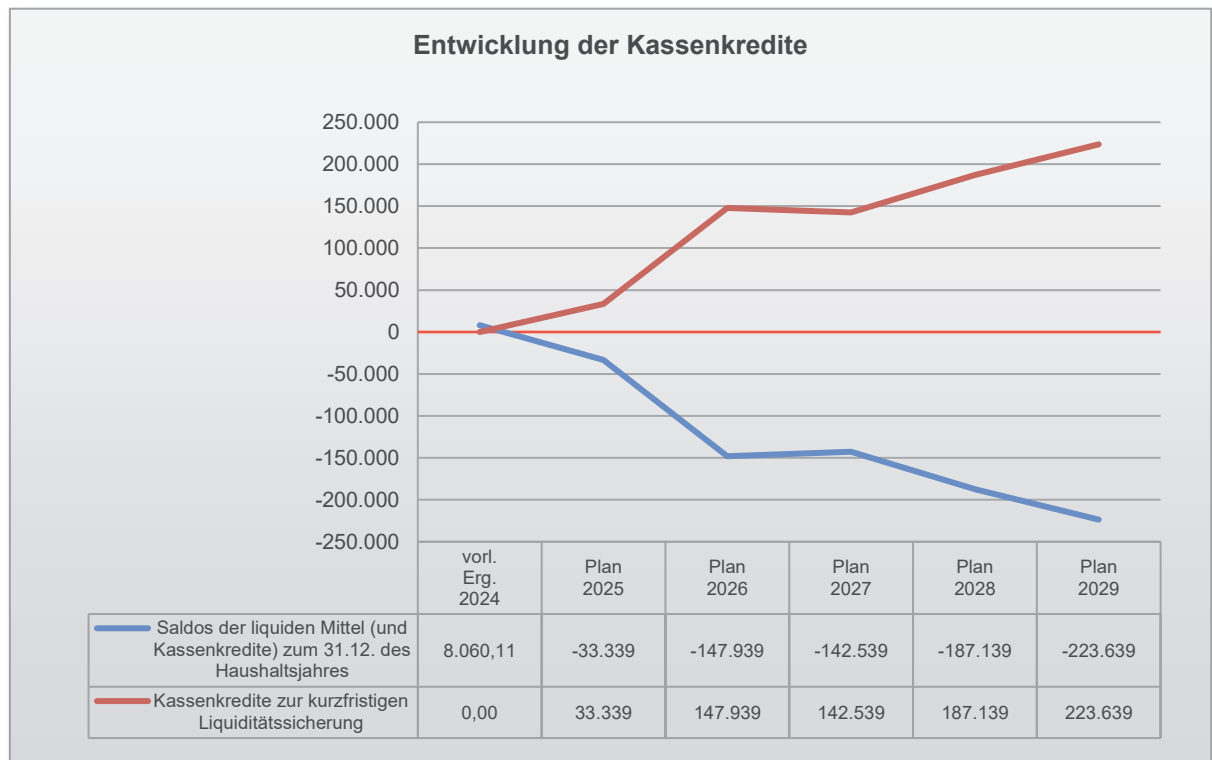
Entwicklung der Kassenkredite

Die liquiden Mittel der Gemeinde Bröbberow haben in den vergangenen drei Jahren (2022-2024) vor allem durch selbst finanzierte Investitionen stark abgenommen. Zunächst war die Gemeinde lediglich temporär auf die Inanspruchnahme von Kassenkrediten angewiesen, mittlerweile zeigt sich eine dauerhafte Liquiditätslücke, die regelmäßig durch die Inanspruchnahme von Kassenkrediten geschlossen werden muss.

Das Haushaltsjahr 2026 schließt voraussichtlich mit einem negativen Bestand an liquiden Mitteln in Höhe von -147.939 EUR ab. Diese Liquiditätslücke muss durch Kassenkreditaufnahmen geschlossen werden. Satzungsgemäß sind Kassenkreditaufnahmen in Höhe von nicht mehr als 123.500 EUR zulässig. Somit ergibt sich rechnerisch eine Differenz in Höhe von 24.439 EUR. Es wird eingeschätzt,

dass mit Hilfe einer besonders vorausschauenden Liquiditätsplanung und strategischen Steuerung der Ein- und Auszahlungen verhindert werden kann, dass diese Liquiditätsdifferenz auftritt, womit wiederum das Kassenkreditlimit nicht überschritten werden muss.

Planmäßig erholt sich der Bestand an liquiden Mitteln bis zum Ende des Finanzplanungszeitraums nicht. Zwar entwickelt sich der Saldo der Ein- und Auszahlungen aus der Investitionstätigkeit planmäßig positiv, allerdings nicht in dem Maße, wie sich der Saldo der laufenden Ein- und Auszahlungen verringert. Der Finanzmittelbestand der Gemeinde Bröbberow beträgt zum Ende des Finanzplanungszeitraums (31.12.2029) voraussichtlich -223.639 EUR.



Entwicklung des Eigenkapitals, untergliedert nach den einzelnen Posten des Eigenkapitals

	Endbestand zum 31.12.					
	vorl. Erg. 2024	Plan 2025	Plan 2026	Plan 2027	Plan 2028	Plan 2029
1.1 Kapitalrücklage	in EUR					
	1	2	3	4	5	6
1.1.1 Allgemeine Kapitalrücklage	1.129.238,21	1.129.238	1.129.238	1.129.238	1.129.238	1.129.238
1.1.2 Zweckgebundene Kapitalrücklage	250.101,76	183.902	143.902	103.902	63.902	23.902
1.2 Zweckgebundene Ergebnisrücklage						
1.2.1 Rücklagen für Belastungen aus dem kommunalen Finanzausgleich	0,00	0	0	0	0	0
1.3 Ergebnisvortrag	755.275,00	756.215	756.215	637.515	566.715	503.415
1.4 Jahresüberschuss/Jahresfehlbetrag	940,04	0	-118.700	-70.800	-63.300	-53.100
Summe Eigenkapital	2.135.555,01	2.069.355	1.910.655	1.799.855	1.696.555	1.603.455

Entwicklung der Sonderposten, untergliedert nach den einzelnen Sonderposten

Ifd. Nr.		Jahr	Sonderposten				
			aus Zuwendungen	aus Beiträgen und Entgelten	aus Anzahlungen auf Anlagevermögen	Sonstige	Gesamt
			in EUR				
			1	2	3	4	5
1.	Aus Haushaltsvorjahren vorzutragende Beträge						
1.1	3. Haushaltsvorjahr	2023	1.595.428,47	127.695,63	19.691,70	0,00	1.742.815,80
1.2	2. Haushaltsvorjahr (vorläufiges Ergebnis)	2024	1.524.131,85	141.841,75	46.896,29	12.397,50	1.725.267,39
1.3	1. Haushaltsvorjahr (Ansatz)	2025	1.472.031,85	134.041,75	50.396,29	12.397,50	1.668.867,39
2.	Ansatz des Haushaltsjahres	2026	1.392.131,85	124.741,75	73.796,29	12.397,50	1.603.067,39
3.	Ansätze der Haushaltsfolgejahre						
3.1	1. Haushaltsfolgejahr	2027	1.311.831,85	115.441,75	147.196,29	12.397,50	1.586.867,39
3.2	2. Haushaltsfolgejahr	2028	1.232.531,85	106.141,75	170.596,29	12.397,50	1.521.667,39
3.3	3. Haushaltsfolgejahr	2029	1.154.931,85	96.841,75	193.996,29	12.397,50	1.458.167,39

Entwicklung der Rückstellungen

Ifd. Nr.	Art der Rückstellung (gem. § 47 Abs. 5 Nr. 3 GemHVO-Doppik)	vorauss. Stand zu Beginn des Haushaltsjahres 2026	vorauss. Inanspruchnahme 2026	Zuführung 2026	Auflösung 2026	vorauss. Stand zum Ende des Haushaltsjahres 2026
		in EUR				
1		0,00	0,00	0,00	0,00	0,00
	Summe	0,00	0,00	0,00	0,00	0,00

Es sind weder Rückstellungen aus vergangenen Jahren zu berücksichtigen, noch sind Rückstellungszuführungen im Haushaltsjahr 2026 geplant.

Aufwendungen und Auszahlungen, Erträge und Einzahlungen sowie die selbstfinanzierten Eigenanteile für freiwillige Leistungen

Ergebnishaushalt		Aufwendungen					
Produkt	Bezeichnung	vorl. Erg. 2024	Ansatz 2025	Ansatz 2026	Plan 2027	Plan 2028	Plan 2029
		in EUR					
28100	Heimat- und sonstige Kulturpflege	0,00	0	0	0	0	0
	Summe	0,00	0	0	0	0	0

Finanzhaushalt		Auszahlungen					
Produkt	Bezeichnung	vorl. Erg. 2024	Ansatz 2025	Ansatz 2026	Plan 2027	Plan 2028	Plan 2029
		in EUR					
28100	Heimat- und sonstige Kulturpflege	0,00	0	0	0	0	0
	Summe	0,00	0	0	0	0	0

Ergebnishaushalt		Erträge					
Produkt	Bezeichnung	vorl. Erg. 2024	Ansatz 2025	Ansatz 2026	Plan 2027	Plan 2028	Plan 2029
		in EUR					
28100	Heimat- und sonstige Kulturpflege	0,00	0	0	0	0	0
	Summe	0,00	0	0	0	0	0

Finanzhaushalt		Einzahlungen					
Produkt	Bezeichnung	vorl. Erg. 2024	Ansatz 2025	Ansatz 2026	Plan 2027	Plan 2028	Plan 2029
		in EUR					
28100	Heimat- und sonstige Kulturpflege	0,00	0	0	0	0	0
	Summe	0,00	0	0	0	0	0

Wesentliche Finanzbeziehungen zwischen Kernhaushalt und Unternehmen, Einrichtungen sowie Sondervermögen

Ifd. Nr.	Bezeichnung des Unternehmens, der Einrichtung oder des Sondervermögens	Stammkapital	Anteil Gemeinde		Finanzbeziehung	vorl. Erg. 2024	Plan 2025-2029
		in EUR	in EUR	in %		in EUR	
1	Biberburg Bröbberow GmbH	25.000	25.000	100	Gewinnausschüttung	0,-	0,-/Jahr
2	Biberburg Bröbberow GmbH	25.000	25.000	100	Rückzahlung Kredit (35.000 EUR) an Gemeinde	13.387,88	8.200 (2025) 8.400 (2026) 5.000 (2027)

Haushaltsausgleich, zukünftige Risiken

Gemäß § 43 Abs. 6 KV M-V ist der Ergebnis- und Finanzhaushalt in jedem Haushaltsjahr in Planung (und Rechnung) auszugleichen, anderenfalls ist ein Haushaltssicherungskonzept aufzustellen. Die entsprechenden Werte des Haushaltsjahres 2026 im Ergebnis- und Finanzhaushalt sind positiv, **der vollständige Haushaltsausgleich in der Planung 2026 wird aufgezeigt**. Somit ist die Erstellung eines Haushaltssicherungskonzeptes nach den Bestimmungen der Kommunalverfassung nicht erforderlich.

Entgegen der Annahmen aus Vorjahren kann der vollständige Haushaltsausgleich zum Ende der mittelfristigen Finanzplanung (2027-2029) zwar im Ergebnis- aber nicht im Finanzhaushalt dargestellt werden. **Die gesicherte dauernde Leistungsfähigkeit der Gemeinde Bröbberow ist (noch) gegeben.**

Die Gemeinde Bröbberow besitzt im Vergleich zu anderen Gemeinden im Amtsgebiet eine **geringe Finanzausstattung (liquide Mittel)**, die lediglich kleinste Investitionsvorhaben erlaubt. Eine Übersicht über die Zusammensetzung und Entwicklung des Saldos der liquiden Mittel und der Kassenkredite im Finanzplanungszeitraum (sog. Muster 5b) ist auf der Seite 64 zu finden.

Um eine ausreichende Finanzmittelausstattung schnellstmöglich wiederzugewinnen, sind Ausgabenzurückhaltung und engmaschige Analysen des Kassenbestandes sowie eine besonders vorausschauende Liquiditätsplanung geboten.

Langfristig hängt der Haushaltsausgleich zum Großteil von den Steuereinnahmen, den Landeszuweisungen, der Entwicklung der Kreis- und Amtsumlage und dem Preisniveau für Sach- und Dienstleistungsaufwendungen sowie vom Gemeindeanteil an der Kitaförderung ab.

Übersicht über die aus Verpflichtungsermächtigungen voraussichtlich fällig werdenden Auszahlungen 2026				
Verpflichtungsermächtigungen (gemäß § 1 Nummer 2 GemHVO-Doppik) ¹	Planungsdaten des Haushalts- folgejahres	Planungsdaten des zweiten Haushalts- folgejahres	Planungsdaten des dritten Haushalts- folgejahres	Planungsdaten der weiteren Haushalts- folgejahre
	2027	2028	2029	2030
	in €			
	1	2	3	4
im Haushaltsjahr 2026	0	0	0	0
Summe	0	0	0	0

Übersicht über den voraussichtlichen Stand der Verbindlichkeiten						Erläuterungen
Nr.	Art (gemäß § 47 Abs. 5 Nummer 4 GemHVO-Doppik)	Voraussichtlicher Stand zu Beginn 2026	Tilgung a) planmäßig b) Umschuldung c) außerplanmäßig	Kreditaufnahmen a) Neuaufnahme b) Umschuldung	Voraussichtlicher Stand zum Ende 2026	Kontonummer
		in €				
		1	2	3	4	
1.1	Verbindlichkeiten aus Kreditaufnahmen für Investitionen und Investitionsförderungsmaßnahmen ohne Vorgänge, die diesen wirtschaftlich gleichkommen	1.164.693,20	a) 48.600 b) 0 c) 0	a) 0 b) 0	1.116.093	311-319
1.2	Verbindlichkeiten aus Vorgängen, die Kreditaufnahmen für Investitionen und Investitionsförderungsmaßnahmen wirtschaftlich gleichkommen	0,00	a) 0 b) 0 c) 0	a) 0 b) 0	0	331-337
2.1	Verbindlichkeiten aus Kassenkrediten ohne Vorgänge, die diesen wirtschaftlich gleichkommen	0,00	X		0	321-329, 37431
2.2	Verbindlichkeiten aus Vorgängen, die Kassenkrediten wirtschaftlich gleichkommen	0,00			0	338
Verbindlichkeiten aus Kreditaufnahmen (Summe der Nummern 1.1 bis 2.2)		1.164.693,20	X		1.116.093	

Übersicht über den voraussichtlichen Stand der Rückstellungen					Erläuterungen	
Nr.	Art (gemäß § 47 Absatz 5 Nummer 3 GemHVO-Doppik)	Stand zu Beginn 2026	Inanspruchnahme/ Auflösung	Zuführung	Stand zum Ende 2026	Kontonummer
		in €				
		1	2	3	4	
1	Rückstellungen für Pensionen und ähnliche Verpflichtungen	0	0	0	0	24
2	Steuerrückstellungen	0	0	0	0	25
3	Sonstige Rückstellungen	0	0	0	0	27-29
4	Summe	0	0	0	0	

Investitionsprogramm											
Nr.	Bezeichnung der Maßnahme	Teilhaushalt	Produkt	Ein- und Auszahlungen aus Investitionstätigkeit							Gesamtein-/auszahlungen
				Ergebnisse bis einschließlich	Ansätze einschließlich Nachträge	Ansatz	Planungsdaten	Planungsdaten	Planungsdaten	Planungsdaten der weiteren Haushaltsjahre bis zum Abschluss der Maßnahme	
				2024	2025	2026	2027	2028	2029		
in €											
				1	2	3	4	5	6	7	8
1	114012401 Verkauf Grundstück - TF aus Bröbberow - 2 - 23	1	11401								
	Einzahlungen			148.731,66	0	0	0	0	0	0	148.731,66
	Auszahlungen			0,00	0	0	0	0	0	0	0,00
2	114012601 Grunderwerb Groß Grenz, Flur 2, Flst. 1/2	1	11401								
	Einzahlungen			0,00	0	0	0	0	0	0	0,00
	Auszahlungen			0,00	0	2.500	0	0	0	0	2.500,00
3	114012602 Halle für Kommunaltechnik	1	11401								
	Einzahlungen			0,00	0	0	0	0	0	0	0,00
	Auszahlungen			0,00	0	10.000	0	0	0	0	10.000,00
4	114019901 Bürgerzentrum	1	11401								
	Einzahlungen			0,00	0	0	0	0	0	0	0,00
	Auszahlungen			3.780,50	0	0	0	0	0	0	3.780,50
5	126002301 Umrüstung MTW	1	12600								
	Einzahlungen			0,00	0	0	0	0	0	0	0,00
	Auszahlungen			9.214,94	0	0	0	0	0	0	9.214,94
6	126002401 Motorkettensäge inkl. Zubehör	1	12600								
	Einzahlungen			350,00	0	0	0	0	0	0	350,00
	Auszahlungen			873,91	0	0	0	0	0	0	873,91
7	126002501 Zuschuss Drohne Amt Schwaan	1	12600								
	Einzahlungen			0,00	0	0	0	0	0	0	0,00
	Auszahlungen			0,00	700	0	0	0	0	0	700,00
8	126002502 Atemschutzgeräte (4 Stk.)	1	12600								
	Einzahlungen			0,00	3.800	0	0	0	0	0	3.800,00
	Auszahlungen			0,00	16.000	0	0	0	0	0	16.000,00
9	126009902 GWG Brandschutz - Fortsetzung	1	12600								
	Einzahlungen			0,00	0	0	0	0	0	0	0,00
	Auszahlungen			5.620,34	4.700	0	0	0	0	0	16.320,34
10	126009903 Ausstattung Feuerwehrranbau	1	12600								
	Einzahlungen			0,00	0	0	0	0	0	0	0,00
	Auszahlungen			1.436,46	0	4.100	0	0	0	0	5.536,46
11	126009904 Anbau FFw	1	12600								
	Einzahlungen			3.233,00	0	0	0	0	0	0	3.233,00
	Auszahlungen			100.569,93	0	0	0	0	0	0	100.569,93
12	128002401 FM Notstromaggregat (Diesel-Generator)	1	12800								
	Einzahlungen			2.599,00	0	0	0	0	0	0	2.599,00

Investitionsprogramm											
Nr.	Bezeichnung der Maßnahme	Teil- haushalt	Produkt	Ein- und Auszahlungen aus Investitionstätigkeit							Gesamtein-/ -auszahlungen
				Ergebnisse bis einschließlich	Ansätze einschließlich Nachträge	Ansatz	Planungsdaten	Planungsdaten	Planungsdaten	Planungsdaten der weiteren Haushaltsjahre bis zum Abschluss der Maßnahme	
				2024	2025	2026	2027	2028	2029		
				in €							
			1	2	3	4	5	6	7	8	
	Auszahlungen			0,00	0	0	0	0	0	0,00	
13	541002301 Ergänzung des Haltepunktes Bröbberow beidseitig um Fahrgasthäuser	1	54100	0,00	0	0	0	0	0	0,00	
	Einzahlungen			0,00	0	0	0	0	0	0,00	
	Auszahlungen			21.016,43	0	0	0	0	0	21.016,43	
14	541002302 Gehweg/Bord Hauptstraße Bröbberow	1	54100	0,00	0	0	0	0	0	0,00	
	Einzahlungen			0,00	0	0	0	0	0	0,00	
	Auszahlungen			0,00	20.000	0	0	0	0	20.000,00	
15	541002401 Straßenbeleuchtung Molkeweg	1	54100	0,00	0	0	0	0	0	0,00	
	Einzahlungen			0,00	0	0	0	0	0	0,00	
	Auszahlungen			339,60	0	0	0	0	0	339,60	
16	541002402 Vorbereitung Ladestation PP FFW GG (Kabelverlegung)	1	54100	0,00	0	0	0	0	0	0,00	
	Einzahlungen			0,00	0	0	0	0	0	0,00	
	Auszahlungen			0,00	0	0	0	0	0	3.000,00	
17	541002601 Pauschaler finanzieller Ausgleich gem. § 8a KAG für den Wegfall Straßenbaubeiträge	1	54100	0,00	0	23.400	23.400	23.400	23.400	0	
	Einzahlungen			0,00	0	0	0	0	0	93.600,00	
	Auszahlungen			0,00	0	0	0	0	0	0,00	
18	551002401 Ersatzbeschaffung Spielgeräte Spielplätze	1	55100	0,00	0	0	0	0	0	0,00	
	Einzahlungen			0,00	0	0	0	0	0	0,00	
	Auszahlungen			0,00	0	0	0	0	0	0,00	
19	551002601 Verweilhütte am Feuerlöschteich Klein Grenz	1	55100	0,00	0	0	0	0	0	0,00	
	Einzahlungen			0,00	0	0	0	0	0	0,00	
	Auszahlungen			0,00	0	8.000	0	0	0	8.000,00	
20	551002602 Ersatzbeschaffung Spielgeräte Spielplatz Bröbberow	1	55100	0,00	0	8.700	0	0	0	8.700,00	
	Einzahlungen			0,00	0	0	0	0	0	8.700,00	
	Auszahlungen			0,00	0	11.500	0	0	0	11.500,00	
21	551002603 Neuerwerb Gabel-/Palettenräger	1	55100	0,00	0	0	0	0	0	0,00	
	Einzahlungen			0,00	0	0	0	0	0	0,00	
	Auszahlungen			0,00	0	3.000	0	0	0	0,00	
22	551009901 Schredder	1	55100	0,00	0	0	0	0	0	0,00	
	Einzahlungen			0,00	0	0	0	0	0	0,00	
	Auszahlungen			26.073,20	0	0	0	0	0	26.073,20	
23	551009902 Feuerlöschteich Klein Grenz	1	55100	30.000,00	0	0	0	0	0	30.000,00	
	Einzahlungen			117.966,05	0	0	0	0	0	117.966,05	
	Auszahlungen										
24	552002402 Renaturierungsmaßnahme Entrohrung Letschow/Grenzer Bach	1	55200								

Investitionsprogramm											
Nr.	Bezeichnung der Maßnahme	Teil- haushalt	Produkt	Ein- und Auszahlungen aus Investitionstätigkeit							Gesamtein-/ -auszahlungen
				Ergebnisse bis einschließlich	Ansätze einschließlich Nachträge	Ansatz	Planungsdaten	Planungsdaten	Planungsdaten	Planungsdaten der weiteren Haushaltsjahre bis zum Abschluss der Maßnahme	
				2024	2025	2026	2027	2028	2029		
				in €							
				1	2	3	4	5	6	7	8
	Einzahlungen			12.397,50	0	0	0	0	0	0	12.397,50
	Auszahlungen			0,00	0	0	0	0	0	0	0,00
25	611002601 Zuweisungen für Infrastruktur nach § 23 FAG M-V	2	61100								
	Einzahlungen			0,00	0	38.000	38.000	38.000	38.000	0	152.000,00
	Auszahlungen			0,00	0	0	0	0	0	0	0,00
26	611002602 Pauschale Investitionsförderung Land M-V	2	61100								
	Einzahlungen			0,00	0	0	50.000	0	0	0	50.000,00
	Auszahlungen			0,00	0	0	0	0	0	0	0,00
											0
	Einzahlungen			197.311,16	3.800	70.100	111.400	61.400	61.400	0	505.411,16
	Auszahlungen			286.891,36	41.400	39.100	0	0	0	0	373.391,36
	Saldo			-89.580,20	-37.600	31.000	111.400	61.400	61.400	0	132.019,80

Teilhaushalt 1 Hauptamt verantwortlich: Dirk Antelmann									
Investitionsübersicht									
Teilhaushalt: 1									
Nr.	Einzahlungs- und Auszahlungsarten (gemäß § 4 Absatz 6 GemHVO-Doppik)	Ergebnisse bis einschließlich des Haushalts- vorvorjahres	Ansätze des Haushaltsjahr es einschließlich Nachträge	Ansatz des Haushaltsjahr es	Planungs- daten des Haushalt- folgejahres	Planungs- daten des weiten Haushalts- folgejahres	Planungs- daten des dritten Haushalts- folgejahres	Planungsdaten der weiteren Haushaltsjahre bis zum Abschluss der Maßnahme	Gesamtein-/ -aus- zahlungen
		2024	2025	2026	2027	2028	2029		
in €									
114012401 Verkauf Grundstück - TF aus Bröbberow - 2 - 23									
	19 + Einzahlungen aus Investitionszuwendungen	0,00	0	0	0	0	0	0	0,00
	20 + Einzahlungen aus Beiträgen und ähnlichen Entgelten	0,00	0	0	0	0	0	0	0,00
	21 + Einzahlungen aus Anlagevermögen	148.731,66	0	0	0	0	0	0	148.731,66
	22 + Einzahlungen aus sonstigen Ausleihungen und Kreditgewährungen	0,00	0	0	0	0	0	0	0,00
	23 + Sonstige Investitionseinzahlungen	0,00	0	0	0	0	0	0	0,00
	24 Summe der Einzahlungen aus Investitionstätigkeit	148.731,66	0	0	0	0	0	0	148.731,66
	25 - Auszahlungen für Anlagevermögen	0,00	0	0	0	0	0	0	0,00
	26 - Auszahlungen für sonstige Ausleihungen und Kreditgewährungen	0,00	0	0	0	0	0	0	0,00
	27 - Sonstige Investitionsauszahlungen	0,00	0	0	0	0	0	0	0,00
	28 Summe der Auszahlungen aus Investitionstätigkeit	0,00	0	0	0	0	0	0	0,00
	darunter:								
	mit Verpflichtungsermächtigungen in Vorjahren bereits gebunden			0	0	0	0	0	
	neu veranschlagte Verpflichtungsermächtigungen				0	0	0	0	
	29 Saldo der Ein- und Auszahlungen aus Investitionstätigkeit	148.731,66	0	0	0	0	0	0	148.731,66
114012601 Grunderwerb Groß Grenz, Flur 2, Flst. 1/2									
	19 + Einzahlungen aus Investitionszuwendungen	0,00	0	0	0	0	0	0	0,00
	20 + Einzahlungen aus Beiträgen und ähnlichen Entgelten	0,00	0	0	0	0	0	0	0,00
	21 + Einzahlungen aus Anlagevermögen	0,00	0	0	0	0	0	0	0,00
	22 + Einzahlungen aus sonstigen Ausleihungen und Kreditgewährungen	0,00	0	0	0	0	0	0	0,00
	23 + Sonstige Investitionseinzahlungen	0,00	0	0	0	0	0	0	0,00
	24 Summe der Einzahlungen aus Investitionstätigkeit	0,00	0	0	0	0	0	0	0,00
	25 - Auszahlungen für Anlagevermögen	0,00	0	2.500	0	0	0	0	2.500,00
	26 - Auszahlungen für sonstige Ausleihungen und Kreditgewährungen	0,00	0	0	0	0	0	0	0,00
	27 - Sonstige Investitionsauszahlungen	0,00	0	0	0	0	0	0	0,00
	28 Summe der Auszahlungen aus Investitionstätigkeit	0,00	0	2.500	0	0	0	0	2.500,00
	darunter:								
	mit Verpflichtungsermächtigungen in Vorjahren bereits gebunden			0	0	0	0	0	
	neu veranschlagte Verpflichtungsermächtigungen				0	0	0	0	
	29 Saldo der Ein- und Auszahlungen aus Investitionstätigkeit	0,00	0	-2.500	0	0	0	0	-2.500,00
114012602 Halle für Kommunaltechnik									
	19 + Einzahlungen aus Investitionszuwendungen	0,00	0	0	0	0	0	0	0,00
	20 + Einzahlungen aus Beiträgen und ähnlichen Entgelten	0,00	0	0	0	0	0	0	0,00
	21 + Einzahlungen aus Anlagevermögen	0,00	0	0	0	0	0	0	0,00
	22 + Einzahlungen aus sonstigen Ausleihungen und Kreditgewährungen	0,00	0	0	0	0	0	0	0,00
	23 + Sonstige Investitionseinzahlungen	0,00	0	0	0	0	0	0	0,00
	24 Summe der Einzahlungen aus Investitionstätigkeit	0,00	0	0	0	0	0	0	0,00
	25 - Auszahlungen für Anlagevermögen	0,00	0	10.000	0	0	0	0	10.000,00
	26 - Auszahlungen für sonstige Ausleihungen und Kreditgewährungen	0,00	0	0	0	0	0	0	0,00
	27 - Sonstige Investitionsauszahlungen	0,00	0	0	0	0	0	0	0,00
	28 Summe der Auszahlungen aus Investitionstätigkeit	0,00	0	10.000	0	0	0	0	10.000,00
	darunter:								
	mit Verpflichtungsermächtigungen in Vorjahren bereits gebunden			0	0	0	0	0	
	neu veranschlagte Verpflichtungsermächtigungen				0	0	0	0	
	29 Saldo der Ein- und Auszahlungen aus Investitionstätigkeit	0,00	0	-10.000	0	0	0	0	-10.000,00
114019901 Bürgerzentrum									
	19 + Einzahlungen aus Investitionszuwendungen	0,00	0	0	0	0	0	0	0,00
	20 + Einzahlungen aus Beiträgen und ähnlichen Entgelten	0,00	0	0	0	0	0	0	0,00
	21 + Einzahlungen aus Anlagevermögen	0,00	0	0	0	0	0	0	0,00
	22 + Einzahlungen aus sonstigen Ausleihungen und Kreditgewährungen	0,00	0	0	0	0	0	0	0,00
	23 + Sonstige Investitionseinzahlungen	0,00	0	0	0	0	0	0	0,00
	24 Summe der Einzahlungen aus Investitionstätigkeit	0,00	0	0	0	0	0	0	0,00
	25 - Auszahlungen für Anlagevermögen	3.780,50	0	0	0	0	0	0	3.780,50

Teilhaushalt 1 Hauptamt verantwortlich: Dirk Antelmann									
Investitionsübersicht									
Teilhaushalt: 1									
Nr.	Einzahlungs- und Auszahlungsarten (gemäß. § 4 Absatz 6 GemHVO-Doppik)	Ergebnisse bis einschließlich des Haushalts- vorvorjahres	Ansätze des Haushaltsjahr es einschließlich Nachträge	Ansatz des Haushaltsjahr es	Planungs- daten des Haushalt- folgejahres	Planungs- daten des weiten Haushalts- folgejahres	Planungs- daten des dritten Haushalts- folgejahres	Planungsdaten der weiteren Haushaltsjahre bis zum Abschluss der Maßnahme	Gesamtein-/ -aus- zahlungen
		2024	2025	2026	2027	2028	2029		
		1	2	3	4	5	6	7	8
in €									
	26 - Auszahlungen für sonstige Ausleihungen und Kreditgewährungen	0,00	0	0	0	0	0	0	0,00
	27 - Sonstige Investitionsauszahlungen	0,00	0	0	0	0	0	0	0,00
	28 Summe der Auszahlungen aus Investitionstätigkeit	3.780,50	0	0	0	0	0	0	3.780,50
	darunter:								
	mit Verpflichtungsermächtigungen in Vorjahren bereits gebunden			0	0	0	0	0	
	neu veranschlagte Verpflichtungsermächtigungen				0	0	0	0	
	29 Saldo der Ein- und Auszahlungen aus Investitionstätigkeit	-3.780,50	0	0	0	0	0	0	-3.780,50
	126002301 Umrüstung MTW								
	19 + Einzahlungen aus Investitionszuwendungen	0,00	0	0	0	0	0	0	0,00
	20 + Einzahlungen aus Beiträgen und ähnlichen Entgelten	0,00	0	0	0	0	0	0	0,00
	21 + Einzahlungen aus Anlagevermögen	0,00	0	0	0	0	0	0	0,00
	22 + Einzahlungen aus sonstigen Ausleihungen und Kreditgewährungen	0,00	0	0	0	0	0	0	0,00
	23 + Sonstige Investitionseinzahlungen	0,00	0	0	0	0	0	0	0,00
	24 Summe der Einzahlungen aus Investitionstätigkeit	0,00	0	0	0	0	0	0	0,00
	25 - Auszahlungen für Anlagevermögen	9.214,94	0	0	0	0	0	0	9.214,94
	26 - Auszahlungen für sonstige Ausleihungen und Kreditgewährungen	0,00	0	0	0	0	0	0	0,00
	27 - Sonstige Investitionsauszahlungen	0,00	0	0	0	0	0	0	0,00
	28 Summe der Auszahlungen aus Investitionstätigkeit	9.214,94	0	0	0	0	0	0	9.214,94
	darunter:								
	mit Verpflichtungsermächtigungen in Vorjahren bereits gebunden			0	0	0	0	0	
	neu veranschlagte Verpflichtungsermächtigungen				0	0	0	0	
	29 Saldo der Ein- und Auszahlungen aus Investitionstätigkeit	-9.214,94	0	0	0	0	0	0	-9.214,94
	126002401 Motorkettensäge inkl. Zubehör								
	19 + Einzahlungen aus Investitionszuwendungen	350,00	0	0	0	0	0	0	350,00
	20 + Einzahlungen aus Beiträgen und ähnlichen Entgelten	0,00	0	0	0	0	0	0	0,00
	21 + Einzahlungen aus Anlagevermögen	0,00	0	0	0	0	0	0	0,00
	22 + Einzahlungen aus sonstigen Ausleihungen und Kreditgewährungen	0,00	0	0	0	0	0	0	0,00
	23 + Sonstige Investitionseinzahlungen	0,00	0	0	0	0	0	0	0,00
	24 Summe der Einzahlungen aus Investitionstätigkeit	350,00	0	0	0	0	0	0	350,00
	25 - Auszahlungen für Anlagevermögen	873,91	0	0	0	0	0	0	873,91
	26 - Auszahlungen für sonstige Ausleihungen und Kreditgewährungen	0,00	0	0	0	0	0	0	0,00
	27 - Sonstige Investitionsauszahlungen	0,00	0	0	0	0	0	0	0,00
	28 Summe der Auszahlungen aus Investitionstätigkeit	873,91	0	0	0	0	0	0	873,91
	darunter:								
	mit Verpflichtungsermächtigungen in Vorjahren bereits gebunden			0	0	0	0	0	
	neu veranschlagte Verpflichtungsermächtigungen				0	0	0	0	
	29 Saldo der Ein- und Auszahlungen aus Investitionstätigkeit	-523,91	0	0	0	0	0	0	-523,91
	126002501 Zuschuss Drohne Amt Schwaan								
	19 + Einzahlungen aus Investitionszuwendungen	0,00	0	0	0	0	0	0	0,00
	20 + Einzahlungen aus Beiträgen und ähnlichen Entgelten	0,00	0	0	0	0	0	0	0,00
	21 + Einzahlungen aus Anlagevermögen	0,00	0	0	0	0	0	0	0,00
	22 + Einzahlungen aus sonstigen Ausleihungen und Kreditgewährungen	0,00	0	0	0	0	0	0	0,00
	23 + Sonstige Investitionseinzahlungen	0,00	0	0	0	0	0	0	0,00
	24 Summe der Einzahlungen aus Investitionstätigkeit	0,00	0	0	0	0	0	0	0,00
	25 - Auszahlungen für Anlagevermögen	0,00	700	0	0	0	0	0	700,00
	26 - Auszahlungen für sonstige Ausleihungen und Kreditgewährungen	0,00	0	0	0	0	0	0	0,00
	27 - Sonstige Investitionsauszahlungen	0,00	0	0	0	0	0	0	0,00
	28 Summe der Auszahlungen aus Investitionstätigkeit	0,00	700	0	0	0	0	0	700,00
	darunter:								
	mit Verpflichtungsermächtigungen in Vorjahren bereits gebunden			0	0	0	0	0	
	neu veranschlagte Verpflichtungsermächtigungen				0	0	0	0	
	29 Saldo der Ein- und Auszahlungen aus Investitionstätigkeit	0,00	-700	0	0	0	0	0	-700,00

Teilhaushalt 1 Hauptamt verantwortlich: Dirk Antelmann									
Investitionsübersicht									
Teilhaushalt: 1									
Nr.	Einzahlungs- und Auszahlungsarten (gemäß § 4 Absatz 6 GemHVO-Doppik)	Ergebnisse bis einschließlich des Haushalts- vorjahres	Ansätze des Haushaltsjahr es einschließlich Nachträge	Ansatz des Haushaltsjahr es	Planungs- daten des Haushalt- folgejahres	Planungs- daten des weiten Haushalts- folgejahres	Planungs- daten des dritten Haushalts- folgejahres	Planungsdaten der weiteren Haushaltsjahre bis zum Abschluss der Maßnahme	Gesamtein-/ -aus- zahlungen
		2024	2025	2026	2027	2028	2029		
		1	2	3	4	5	6	7	8
in €									
126002502 Atemschutzgeräte (4 Stk.)									
	19 + Einzahlungen aus Investitionszuwendungen	0,00	3.800	0	0	0	0	0	3.800,00
	20 + Einzahlungen aus Beiträgen und ähnlichen Entgelten	0,00	0	0	0	0	0	0	0,00
	21 + Einzahlungen aus Anlagevermögen	0,00	0	0	0	0	0	0	0,00
	22 + Einzahlungen aus sonstigen Ausleihungen und Kreditgewährungen	0,00	0	0	0	0	0	0	0,00
	23 + Sonstige Investitionseinzahlungen	0,00	0	0	0	0	0	0	0,00
	24 Summe der Einzahlungen aus Investitionstätigkeit	0,00	3.800	0	0	0	0	0	3.800,00
	25 - Auszahlungen für Anlagevermögen	0,00	16.000	0	0	0	0	0	16.000,00
	26 - Auszahlungen für sonstige Ausleihungen und Kreditgewährungen	0,00	0	0	0	0	0	0	0,00
	27 - Sonstige Investitionsauszahlungen	0,00	0	0	0	0	0	0	0,00
	28 Summe der Auszahlungen aus Investitionstätigkeit	0,00	16.000	0	0	0	0	0	16.000,00
	darunter:								
	mit Verpflichtungsermächtigungen in Vorjahren bereits gebunden			0	0	0	0	0	
	neu veranschlagte Verpflichtungsermächtigungen				0	0	0	0	
	29 Saldo der Ein- und Auszahlungen aus Investitionstätigkeit	0,00	-12.200	0	0	0	0	0	-12.200,00
126009902 GWG Brandschutz - Fortsetzung									
	19 + Einzahlungen aus Investitionszuwendungen	0,00	0	0	0	0	0	0	0,00
	20 + Einzahlungen aus Beiträgen und ähnlichen Entgelten	0,00	0	0	0	0	0	0	0,00
	21 + Einzahlungen aus Anlagevermögen	0,00	0	0	0	0	0	0	0,00
	22 + Einzahlungen aus sonstigen Ausleihungen und Kreditgewährungen	0,00	0	0	0	0	0	0	0,00
	23 + Sonstige Investitionseinzahlungen	0,00	0	0	0	0	0	0	0,00
	24 Summe der Einzahlungen aus Investitionstätigkeit	0,00	0	0	0	0	0	0	0,00
	25 - Auszahlungen für Anlagevermögen	5.620,34	4.700	0	0	0	0	0	16.320,34
	26 - Auszahlungen für sonstige Ausleihungen und Kreditgewährungen	0,00	0	0	0	0	0	0	0,00
	27 - Sonstige Investitionsauszahlungen	0,00	0	0	0	0	0	0	0,00
	28 Summe der Auszahlungen aus Investitionstätigkeit	5.620,34	4.700	0	0	0	0	0	16.320,34
	darunter:								
	mit Verpflichtungsermächtigungen in Vorjahren bereits gebunden			0	0	0	0	0	
	neu veranschlagte Verpflichtungsermächtigungen				0	0	0	0	
	29 Saldo der Ein- und Auszahlungen aus Investitionstätigkeit	-5.620,34	-4.700	0	0	0	0	0	-16.320,34
126009903 Ausstattung Feuerwehnanbau									
	19 + Einzahlungen aus Investitionszuwendungen	0,00	0	0	0	0	0	0	0,00
	20 + Einzahlungen aus Beiträgen und ähnlichen Entgelten	0,00	0	0	0	0	0	0	0,00
	21 + Einzahlungen aus Anlagevermögen	0,00	0	0	0	0	0	0	0,00
	22 + Einzahlungen aus sonstigen Ausleihungen und Kreditgewährungen	0,00	0	0	0	0	0	0	0,00
	23 + Sonstige Investitionseinzahlungen	0,00	0	0	0	0	0	0	0,00
	24 Summe der Einzahlungen aus Investitionstätigkeit	0,00	0	0	0	0	0	0	0,00
	25 - Auszahlungen für Anlagevermögen	1.436,46	0	4.100	0	0	0	0	5.536,46
	26 - Auszahlungen für sonstige Ausleihungen und Kreditgewährungen	0,00	0	0	0	0	0	0	0,00
	27 - Sonstige Investitionsauszahlungen	0,00	0	0	0	0	0	0	0,00
	28 Summe der Auszahlungen aus Investitionstätigkeit	1.436,46	0	4.100	0	0	0	0	5.536,46
	darunter:								
	mit Verpflichtungsermächtigungen in Vorjahren bereits gebunden			0	0	0	0	0	
	neu veranschlagte Verpflichtungsermächtigungen				0	0	0	0	
	29 Saldo der Ein- und Auszahlungen aus Investitionstätigkeit	-1.436,46	0	-4.100	0	0	0	0	-5.536,46
126009904 Anbau FFw									
	19 + Einzahlungen aus Investitionszuwendungen	3.233,00	0	0	0	0	0	0	3.233,00
	20 + Einzahlungen aus Beiträgen und ähnlichen Entgelten	0,00	0	0	0	0	0	0	0,00
	21 + Einzahlungen aus Anlagevermögen	0,00	0	0	0	0	0	0	0,00
	22 + Einzahlungen aus sonstigen Ausleihungen und Kreditgewährungen	0,00	0	0	0	0	0	0	0,00
	23 + Sonstige Investitionseinzahlungen	0,00	0	0	0	0	0	0	0,00
	24 Summe der Einzahlungen aus Investitionstätigkeit	3.233,00	0	0	0	0	0	0	3.233,00
	25 - Auszahlungen für Anlagevermögen	100.569,93	0	0	0	0	0	0	100.569,93

Teilhaushalt 1 Hauptamt verantwortlich: Dirk Antelmann									
Investitionsübersicht									
Teilhaushalt: 1									
Nr.	Einzahlungs- und Auszahlungsarten (gemäß § 4 Absatz 6 GemHVO-Doppik)	Ergebnisse bis einschließlich des Haushalts- vorvorjahres	Ansätze des Haushaltsjahr es einschließlich Nachträge	Ansatz des Haushaltsjahr es	Planungs- daten des Haushalt- folgejahres	Planungs- daten des weiten Haushalts- folgejahres	Planungs- daten des dritten Haushalts- folgejahres	Planungsdaten der weiteren Haushaltsjahre bis zum Abschluss der Maßnahme	Gesamtein-/ -aus- zahlungen
		2024	2025	2026	2027	2028	2029		
in €									
	26 - Auszahlungen für sonstige Ausleihungen und Kreditgewährungen	0,00	0	0	0	0	0	0	0,00
	27 - Sonstige Investitionsauszahlungen	0,00	0	0	0	0	0	0	0,00
	28 Summe der Auszahlungen aus Investitionstätigkeit	100.569,93	0	0	0	0	0	0	100.569,93
	darunter:								
	mit Verpflichtungsermächtigungen in Vorjahren bereits gebunden			0	0	0	0	0	
	neu veranschlagte Verpflichtungsermächtigungen				0	0	0	0	
	29 Saldo der Ein- und Auszahlungen aus Investitionstätigkeit	-97.336,93	0	0	0	0	0	0	-97.336,93
	128002401 FM Notstromaggregat (Diesel-Generator)								
	19 + Einzahlungen aus Investitionszuwendungen	2.599,00	0	0	0	0	0	0	2.599,00
	20 + Einzahlungen aus Beiträgen und ähnlichen Entgelten	0,00	0	0	0	0	0	0	0,00
	21 + Einzahlungen aus Anlagevermögen	0,00	0	0	0	0	0	0	0,00
	22 + Einzahlungen aus sonstigen Ausleihungen und Kreditgewährungen	0,00	0	0	0	0	0	0	0,00
	23 + Sonstige Investitionseinzahlungen	0,00	0	0	0	0	0	0	0,00
	24 Summe der Einzahlungen aus Investitionstätigkeit	2.599,00	0	0	0	0	0	0	2.599,00
	25 - Auszahlungen für Anlagevermögen	0,00	0	0	0	0	0	0	0,00
	26 - Auszahlungen für sonstige Ausleihungen und Kreditgewährungen	0,00	0	0	0	0	0	0	0,00
	27 - Sonstige Investitionsauszahlungen	0,00	0	0	0	0	0	0	0,00
	28 Summe der Auszahlungen aus Investitionstätigkeit	0,00	0	0	0	0	0	0	0,00
	darunter:								
	mit Verpflichtungsermächtigungen in Vorjahren bereits gebunden			0	0	0	0	0	
	neu veranschlagte Verpflichtungsermächtigungen				0	0	0	0	
	29 Saldo der Ein- und Auszahlungen aus Investitionstätigkeit	2.599,00	0	0	0	0	0	0	2.599,00
	541002301 Ergänzung des Haltepunktes Bröbberow beidseitig um Fahrgasthäuser								
	19 + Einzahlungen aus Investitionszuwendungen	0,00	0	0	0	0	0	0	0,00
	20 + Einzahlungen aus Beiträgen und ähnlichen Entgelten	0,00	0	0	0	0	0	0	0,00
	21 + Einzahlungen aus Anlagevermögen	0,00	0	0	0	0	0	0	0,00
	22 + Einzahlungen aus sonstigen Ausleihungen und Kreditgewährungen	0,00	0	0	0	0	0	0	0,00
	23 + Sonstige Investitionseinzahlungen	0,00	0	0	0	0	0	0	0,00
	24 Summe der Einzahlungen aus Investitionstätigkeit	0,00	0	0	0	0	0	0	0,00
	25 - Auszahlungen für Anlagevermögen	21.016,43	0	0	0	0	0	0	21.016,43
	26 - Auszahlungen für sonstige Ausleihungen und Kreditgewährungen	0,00	0	0	0	0	0	0	0,00
	27 - Sonstige Investitionsauszahlungen	0,00	0	0	0	0	0	0	0,00
	28 Summe der Auszahlungen aus Investitionstätigkeit	21.016,43	0	0	0	0	0	0	21.016,43
	darunter:								
	mit Verpflichtungsermächtigungen in Vorjahren bereits gebunden			0	0	0	0	0	
	neu veranschlagte Verpflichtungsermächtigungen				0	0	0	0	
	29 Saldo der Ein- und Auszahlungen aus Investitionstätigkeit	-21.016,43	0	0	0	0	0	0	-21.016,43
	541002302 Gehweg/Bord Hauptstraße Bröbberow								
	19 + Einzahlungen aus Investitionszuwendungen	0,00	0	0	0	0	0	0	0,00
	20 + Einzahlungen aus Beiträgen und ähnlichen Entgelten	0,00	0	0	0	0	0	0	0,00
	21 + Einzahlungen aus Anlagevermögen	0,00	0	0	0	0	0	0	0,00
	22 + Einzahlungen aus sonstigen Ausleihungen und Kreditgewährungen	0,00	0	0	0	0	0	0	0,00
	23 + Sonstige Investitionseinzahlungen	0,00	0	0	0	0	0	0	0,00
	24 Summe der Einzahlungen aus Investitionstätigkeit	0,00	0	0	0	0	0	0	0,00
	25 - Auszahlungen für Anlagevermögen	0,00	20.000	0	0	0	0	0	20.000,00
	26 - Auszahlungen für sonstige Ausleihungen und Kreditgewährungen	0,00	0	0	0	0	0	0	0,00
	27 - Sonstige Investitionsauszahlungen	0,00	0	0	0	0	0	0	0,00
	28 Summe der Auszahlungen aus Investitionstätigkeit	0,00	20.000	0	0	0	0	0	20.000,00
	darunter:								
	mit Verpflichtungsermächtigungen in Vorjahren bereits gebunden			0	0	0	0	0	
	neu veranschlagte Verpflichtungsermächtigungen				0	0	0	0	
	29 Saldo der Ein- und Auszahlungen aus Investitionstätigkeit	0,00	-20.000	0	0	0	0	0	-20.000,00

Teilhaushalt 1 Hauptamt verantwortlich: Dirk Antelmann									
Investitionsübersicht									
Teilhaushalt: 1									
Nr.	Einzahlungs- und Auszahlungsarten (gemäß § 4 Absatz 6 GemHVO-Doppik)	Ergebnisse bis einschließlich des Haushalts- vorvorjahres	Ansätze des Haushaltsjahr es einschließlich Nachträge	Ansatz des Haushaltsjahr es	Planungs- daten des Haushalt- folgejahres	Planungs- daten des weiten Haushalts- folgejahres	Planungs- daten des dritten Haushalts- folgejahres	Planungsdaten der weiteren Haushaltsjahre bis zum Abschluss der Maßnahme	Gesamtein-/ -aus- zahlungen
		2024	2025	2026	2027	2028	2029		
		1	2	3	4	5	6	7	8
in €									
541002401 Straßenbeleuchtung Molkeweg									
	19 + Einzahlungen aus Investitionszuwendungen	0,00	0	0	0	0	0	0	0,00
	20 + Einzahlungen aus Beiträgen und ähnlichen Entgelten	0,00	0	0	0	0	0	0	0,00
	21 + Einzahlungen aus Anlagevermögen	0,00	0	0	0	0	0	0	0,00
	22 + Einzahlungen aus sonstigen Ausleihungen und Kreditgewährungen	0,00	0	0	0	0	0	0	0,00
	23 + Sonstige Investitionseinzahlungen	0,00	0	0	0	0	0	0	0,00
	24 Summe der Einzahlungen aus Investitionstätigkeit	0,00	0	0	0	0	0	0	0,00
	25 - Auszahlungen für Anlagevermögen	339,60	0	0	0	0	0	0	339,60
	26 - Auszahlungen für sonstige Ausleihungen und Kreditgewährungen	0,00	0	0	0	0	0	0	0,00
	27 - Sonstige Investitionsauszahlungen	0,00	0	0	0	0	0	0	0,00
	28 Summe der Auszahlungen aus Investitionstätigkeit	339,60	0	0	0	0	0	0	339,60
	darunter:								
	mit Verpflichtungsermächtigungen in Vorjahren bereits gebunden			0	0	0	0	0	
	neu veranschlagte Verpflichtungsermächtigungen				0	0	0	0	
	29 Saldo der Ein- und Auszahlungen aus Investitionstätigkeit	-339,60	0	0	0	0	0	0	-339,60
541002402 Vorbereitung Ladestation PP FFW GG (Kabelverlegung)									
	19 + Einzahlungen aus Investitionszuwendungen	0,00	0	0	0	0	0	0	0,00
	20 + Einzahlungen aus Beiträgen und ähnlichen Entgelten	0,00	0	0	0	0	0	0	0,00
	21 + Einzahlungen aus Anlagevermögen	0,00	0	0	0	0	0	0	0,00
	22 + Einzahlungen aus sonstigen Ausleihungen und Kreditgewährungen	0,00	0	0	0	0	0	0	0,00
	23 + Sonstige Investitionseinzahlungen	0,00	0	0	0	0	0	0	0,00
	24 Summe der Einzahlungen aus Investitionstätigkeit	0,00	0	0	0	0	0	0	0,00
	25 - Auszahlungen für Anlagevermögen	0,00	0	0	0	0	0	0	3.000,00
	26 - Auszahlungen für sonstige Ausleihungen und Kreditgewährungen	0,00	0	0	0	0	0	0	0,00
	27 - Sonstige Investitionsauszahlungen	0,00	0	0	0	0	0	0	0,00
	28 Summe der Auszahlungen aus Investitionstätigkeit	0,00	0	0	0	0	0	0	3.000,00
	darunter:								
	mit Verpflichtungsermächtigungen in Vorjahren bereits gebunden			0	0	0	0	0	
	neu veranschlagte Verpflichtungsermächtigungen				0	0	0	0	
	29 Saldo der Ein- und Auszahlungen aus Investitionstätigkeit	0,00	0	0	0	0	0	0	-3.000,00
541002601 Pauschaler finanzieller Ausgleich gem. § 8a KAG für den Wegfall Straßenbaubeiträge									
	19 + Einzahlungen aus Investitionszuwendungen	0,00	0	0	0	0	0	0	0,00
	20 + Einzahlungen aus Beiträgen und ähnlichen Entgelten	0,00	0	23.400	23.400	23.400	23.400	0	93.600,00
	21 + Einzahlungen aus Anlagevermögen	0,00	0	0	0	0	0	0	0,00
	22 + Einzahlungen aus sonstigen Ausleihungen und Kreditgewährungen	0,00	0	0	0	0	0	0	0,00
	23 + Sonstige Investitionseinzahlungen	0,00	0	0	0	0	0	0	0,00
	24 Summe der Einzahlungen aus Investitionstätigkeit	0,00	0	23.400	23.400	23.400	23.400	0	93.600,00
	25 - Auszahlungen für Anlagevermögen	0,00	0	0	0	0	0	0	0,00
	26 - Auszahlungen für sonstige Ausleihungen und Kreditgewährungen	0,00	0	0	0	0	0	0	0,00
	27 - Sonstige Investitionsauszahlungen	0,00	0	0	0	0	0	0	0,00
	28 Summe der Auszahlungen aus Investitionstätigkeit	0,00	0	0	0	0	0	0	0,00
	darunter:								
	mit Verpflichtungsermächtigungen in Vorjahren bereits gebunden			0	0	0	0	0	
	neu veranschlagte Verpflichtungsermächtigungen				0	0	0	0	
	29 Saldo der Ein- und Auszahlungen aus Investitionstätigkeit	0,00	0	23.400	23.400	23.400	23.400	0	93.600,00
551002401 Ersatzbeschaffung Spielgeräte Spielplätze									
	19 + Einzahlungen aus Investitionszuwendungen	0,00	0	0	0	0	0	0	0,00
	20 + Einzahlungen aus Beiträgen und ähnlichen Entgelten	0,00	0	0	0	0	0	0	0,00
	21 + Einzahlungen aus Anlagevermögen	0,00	0	0	0	0	0	0	0,00
	22 + Einzahlungen aus sonstigen Ausleihungen und Kreditgewährungen	0,00	0	0	0	0	0	0	0,00
	23 + Sonstige Investitionseinzahlungen	0,00	0	0	0	0	0	0	0,00

Teilhaushalt 1 Hauptamt verantwortlich: Dirk Antelmann									
Investitionsübersicht									
Teilhaushalt: 1									
Nr.	Einzahlungs- und Auszahlungsarten (gemäß § 4 Absatz 6 GemHVO-Doppik)	Ergebnisse bis einschließlich des Haushaltsvorjahres	Ansätze des Haushaltsjahres einschließlich Nachträge	Ansatz des Haushaltsjahres	Planungsdaten des Haushaltsfolgejahres	Planungsdaten des weiten Haushaltsfolgejahres	Planungsdaten des dritten Haushaltsfolgejahres	Planungsdaten der weiteren Haushaltsjahre bis zum Abschluss der Maßnahme	Gesamtein-/auszahlungen
		2024	2025	2026	2027	2028	2029	7	
		1	2	3	4	5	6	7	8
in €									
	24 Summe der Einzahlungen aus Investitionstätigkeit	0,00	0	0	0	0	0	0	0,00
	25 - Auszahlungen für Anlagevermögen	0,00	0	0	0	0	0	0	0,00
	26 - Auszahlungen für sonstige Ausleihungen und Kreditgewährungen	0,00	0	0	0	0	0	0	0,00
	27 - Sonstige Investitionsauszahlungen	0,00	0	0	0	0	0	0	0,00
	28 Summe der Auszahlungen aus Investitionstätigkeit	0,00	0	0	0	0	0	0	0,00
	darunter:								
	mit Verpflichtungsermächtigungen in Vorjahren bereits gebunden			0	0	0	0	0	
	neu veranschlagte Verpflichtungsermächtigungen				0	0	0	0	
	29 Saldo der Ein- und Auszahlungen aus Investitionstätigkeit	0,00	0	0	0	0	0	0	0,00
	551002601 Verweilhütte am Feuerlöschteich Klein Grenz								
	19 + Einzahlungen aus Investitionszuwendungen	0,00	0	0	0	0	0	0	0,00
	20 + Einzahlungen aus Beiträgen und ähnlichen Entgelten	0,00	0	0	0	0	0	0	0,00
	21 + Einzahlungen aus Anlagevermögen	0,00	0	0	0	0	0	0	0,00
	22 + Einzahlungen aus sonstigen Ausleihungen und Kreditgewährungen	0,00	0	0	0	0	0	0	0,00
	23 + Sonstige Investitionseinzahlungen	0,00	0	0	0	0	0	0	0,00
	24 Summe der Einzahlungen aus Investitionstätigkeit	0,00	0	0	0	0	0	0	0,00
	25 - Auszahlungen für Anlagevermögen	0,00	0	8.000	0	0	0	0	8.000,00
	26 - Auszahlungen für sonstige Ausleihungen und Kreditgewährungen	0,00	0	0	0	0	0	0	0,00
	27 - Sonstige Investitionsauszahlungen	0,00	0	0	0	0	0	0	0,00
	28 Summe der Auszahlungen aus Investitionstätigkeit	0,00	0	8.000	0	0	0	0	8.000,00
	darunter:								
	mit Verpflichtungsermächtigungen in Vorjahren bereits gebunden			0	0	0	0	0	
	neu veranschlagte Verpflichtungsermächtigungen				0	0	0	0	
	29 Saldo der Ein- und Auszahlungen aus Investitionstätigkeit	0,00	0	-8.000	0	0	0	0	-8.000,00
	551002602 Ersatzbeschaffung Spielgeräte Spielplatz Bröbberow								
	19 + Einzahlungen aus Investitionszuwendungen	0,00	0	8.700	0	0	0	0	8.700,00
	20 + Einzahlungen aus Beiträgen und ähnlichen Entgelten	0,00	0	0	0	0	0	0	0,00
	21 + Einzahlungen aus Anlagevermögen	0,00	0	0	0	0	0	0	0,00
	22 + Einzahlungen aus sonstigen Ausleihungen und Kreditgewährungen	0,00	0	0	0	0	0	0	0,00
	23 + Sonstige Investitionseinzahlungen	0,00	0	0	0	0	0	0	0,00
	24 Summe der Einzahlungen aus Investitionstätigkeit	0,00	0	8.700	0	0	0	0	8.700,00
	25 - Auszahlungen für Anlagevermögen	0,00	0	11.500	0	0	0	0	11.500,00
	26 - Auszahlungen für sonstige Ausleihungen und Kreditgewährungen	0,00	0	0	0	0	0	0	0,00
	27 - Sonstige Investitionsauszahlungen	0,00	0	0	0	0	0	0	0,00
	28 Summe der Auszahlungen aus Investitionstätigkeit	0,00	0	11.500	0	0	0	0	11.500,00
	darunter:								
	mit Verpflichtungsermächtigungen in Vorjahren bereits gebunden			0	0	0	0	0	
	neu veranschlagte Verpflichtungsermächtigungen				0	0	0	0	
	29 Saldo der Ein- und Auszahlungen aus Investitionstätigkeit	0,00	0	-2.800	0	0	0	0	-2.800,00
	551002603 Neuerwerb Gabel-/Palettenträger								
	19 + Einzahlungen aus Investitionszuwendungen	0,00	0	0	0	0	0	0	0,00
	20 + Einzahlungen aus Beiträgen und ähnlichen Entgelten	0,00	0	0	0	0	0	0	0,00
	21 + Einzahlungen aus Anlagevermögen	0,00	0	0	0	0	0	0	0,00
	22 + Einzahlungen aus sonstigen Ausleihungen und Kreditgewährungen	0,00	0	0	0	0	0	0	0,00
	23 + Sonstige Investitionseinzahlungen	0,00	0	0	0	0	0	0	0,00
	24 Summe der Einzahlungen aus Investitionstätigkeit	0,00	0	0	0	0	0	0	0,00
	25 - Auszahlungen für Anlagevermögen	0,00	0	3.000	0	0	0	0	0,00
	26 - Auszahlungen für sonstige Ausleihungen und Kreditgewährungen	0,00	0	0	0	0	0	0	0,00
	27 - Sonstige Investitionsauszahlungen	0,00	0	0	0	0	0	0	0,00
	28 Summe der Auszahlungen aus Investitionstätigkeit	0,00	0	3.000	0	0	0	0	0,00
	darunter:								
	mit Verpflichtungsermächtigungen in Vorjahren bereits gebunden			0	0	0	0	0	

Teilhaushalt 1 Hauptamt verantwortlich: Dirk Antelmann									
Investitionsübersicht									
Teilhaushalt: 1									
Nr.	Einzahlungs- und Auszahlungsarten (gemäß § 4 Absatz 6 GemHVO-Doppik)	Ergebnisse bis einschließlich des Haushaltsvorjahres 2024	Ansätze des Haushaltsjahres einschließlich Nachträge 2025	Ansatz des Haushaltsjahres 2026	Planungsdaten des Haushaltsfolgejahres 2027	Planungsdaten des weiteren Haushaltsfolgejahres 2028	Planungsdaten des dritten Haushaltsfolgejahres 2029	Planungsdaten der weiteren Haushaltsjahre bis zum Abschluss der Maßnahme	Gesamtein-/auszahlungen
		1	2	3	4	5	6	7	8
in €									
	neu veranschlagte Verpflichtungsermächtigungen				0	0	0	0	
	29 Saldo der Ein- und Auszahlungen aus Investitionstätigkeit	0,00	0	-3.000	0	0	0	0	0,00
	551009901 Schredder								
	19 + Einzahlungen aus Investitionszuwendungen	0,00	0	0	0	0	0	0	0,00
	20 + Einzahlungen aus Beiträgen und ähnlichen Entgelten	0,00	0	0	0	0	0	0	0,00
	21 + Einzahlungen aus Anlagevermögen	0,00	0	0	0	0	0	0	0,00
	22 + Einzahlungen aus sonstigen Ausleihungen und Kreditgewährungen	0,00	0	0	0	0	0	0	0,00
	23 + Sonstige Investitionseinzahlungen	0,00	0	0	0	0	0	0	0,00
	24 Summe der Einzahlungen aus Investitionstätigkeit	0,00	0	0	0	0	0	0	0,00
	25 - Auszahlungen für Anlagevermögen	26.073,20	0	0	0	0	0	0	26.073,20
	26 - Auszahlungen für sonstige Ausleihungen und Kreditgewährungen	0,00	0	0	0	0	0	0	0,00
	27 - Sonstige Investitionsauszahlungen	0,00	0	0	0	0	0	0	0,00
	28 Summe der Auszahlungen aus Investitionstätigkeit	26.073,20	0	0	0	0	0	0	26.073,20
	darunter:								
	mit Verpflichtungsermächtigungen in Vorjahren bereits gebunden			0	0	0	0	0	
	neu veranschlagte Verpflichtungsermächtigungen				0	0	0	0	
	29 Saldo der Ein- und Auszahlungen aus Investitionstätigkeit	-26.073,20	0	0	0	0	0	0	-26.073,20
	551009902 Feuerlöschteich Klein Grenz								
	19 + Einzahlungen aus Investitionszuwendungen	30.000,00	0	0	0	0	0	0	30.000,00
	20 + Einzahlungen aus Beiträgen und ähnlichen Entgelten	0,00	0	0	0	0	0	0	0,00
	21 + Einzahlungen aus Anlagevermögen	0,00	0	0	0	0	0	0	0,00
	22 + Einzahlungen aus sonstigen Ausleihungen und Kreditgewährungen	0,00	0	0	0	0	0	0	0,00
	23 + Sonstige Investitionseinzahlungen	0,00	0	0	0	0	0	0	0,00
	24 Summe der Einzahlungen aus Investitionstätigkeit	30.000,00	0	0	0	0	0	0	30.000,00
	25 - Auszahlungen für Anlagevermögen	117.966,05	0	0	0	0	0	0	117.966,05
	26 - Auszahlungen für sonstige Ausleihungen und Kreditgewährungen	0,00	0	0	0	0	0	0	0,00
	27 - Sonstige Investitionsauszahlungen	0,00	0	0	0	0	0	0	0,00
	28 Summe der Auszahlungen aus Investitionstätigkeit	117.966,05	0	0	0	0	0	0	117.966,05
	darunter:								
	mit Verpflichtungsermächtigungen in Vorjahren bereits gebunden			0	0	0	0	0	
	neu veranschlagte Verpflichtungsermächtigungen				0	0	0	0	
	29 Saldo der Ein- und Auszahlungen aus Investitionstätigkeit	-87.966,05	0	0	0	0	0	0	-87.966,05
	552002402 Renaturierungsmaßnahme Entrohrung Letschow/Grenzer Bach								
	19 + Einzahlungen aus Investitionszuwendungen	0,00	0	0	0	0	0	0	0,00
	20 + Einzahlungen aus Beiträgen und ähnlichen Entgelten	12.397,50	0	0	0	0	0	0	12.397,50
	21 + Einzahlungen aus Anlagevermögen	0,00	0	0	0	0	0	0	0,00
	22 + Einzahlungen aus sonstigen Ausleihungen und Kreditgewährungen	0,00	0	0	0	0	0	0	0,00
	23 + Sonstige Investitionseinzahlungen	0,00	0	0	0	0	0	0	0,00
	24 Summe der Einzahlungen aus Investitionstätigkeit	12.397,50	0	0	0	0	0	0	12.397,50
	25 - Auszahlungen für Anlagevermögen	0,00	0	0	0	0	0	0	0,00
	26 - Auszahlungen für sonstige Ausleihungen und Kreditgewährungen	0,00	0	0	0	0	0	0	0,00
	27 - Sonstige Investitionsauszahlungen	0,00	0	0	0	0	0	0	0,00
	28 Summe der Auszahlungen aus Investitionstätigkeit	0,00	0	0	0	0	0	0	0,00
	darunter:								
	mit Verpflichtungsermächtigungen in Vorjahren bereits gebunden			0	0	0	0	0	
	neu veranschlagte Verpflichtungsermächtigungen				0	0	0	0	
	29 Saldo der Ein- und Auszahlungen aus Investitionstätigkeit	12.397,50	0	0	0	0	0	0	12.397,50

Teilhaushalt 2 Finanzen
verantwortlich: Pierre Malorny

Investitionsübersicht									
Teilhaushalt: 2									
Nr.	Einzahlungs- und Auszahlungsarten (gemäß. § 4 Absatz 6 GemHVO-Doppik)	Ergebnisse bis einschließlich des Haushaltsvorjahres 2024	Ansätze des Haushaltsjahres einschließlich Nachträge 2025	Ansatz des Haushaltsjahres 2026	Planungsdaten des Haushaltsfolgejahres 2027	Planungsdaten des zweiten Haushaltsfolgejahres 2028	Planungsdaten des dritten Haushaltsfolgejahres 2029	Planungsdaten der weiteren Haushaltsjahre bis zum Abschluss der Maßnahme	Gesamtein-/ -auszahlungen
		1	2	3	4	5	6	7	8
in €									
611002601 Zuweisungen für Infrastruktur nach § 23 FAG M-V									
	19 + Einzahlungen aus Investitionszuwendungen	0,00	0	38.000	38.000	38.000	38.000	0	152.000,00
	20 + Einzahlungen aus Beiträgen und ähnlichen Entgelten	0,00	0	0	0	0	0	0	0,00
	21 + Einzahlungen aus Anlagevermögen	0,00	0	0	0	0	0	0	0,00
	22 + Einzahlungen aus sonstigen Ausleihungen und Kreditgewährungen	0,00	0	0	0	0	0	0	0,00
	23 + Sonstige Investitionseinzahlungen	0,00	0	0	0	0	0	0	0,00
	24 Summe der Einzahlungen aus Investitionstätigkeit	0,00	0	38.000	38.000	38.000	38.000	0	152.000,00
	25 - Auszahlungen für Anlagevermögen	0,00	0	0	0	0	0	0	0,00
	26 - Auszahlungen für sonstige Ausleihungen und Kreditgewährungen	0,00	0	0	0	0	0	0	0,00
	27 - Sonstige Investitionsauszahlungen	0,00	0	0	0	0	0	0	0,00
	28 Summe der Auszahlungen aus Investitionstätigkeit	0,00	0	0	0	0	0	0	0,00
	darunter:								
	mit Verpflichtungsermächtigungen in Vorjahren bereits gebunden			0	0	0	0	0	
	neu veranschlagte Verpflichtungsermächtigungen				0	0	0	0	
	29 Saldo der Ein- und Auszahlungen aus Investitionstätigkeit	0,00	0	38.000	38.000	38.000	38.000	0	152.000,00
611002602 Pauschale Investitionsförderung Land M-V									
	19 + Einzahlungen aus Investitionszuwendungen	0,00	0	0	50.000	0	0	0	50.000,00
	20 + Einzahlungen aus Beiträgen und ähnlichen Entgelten	0,00	0	0	0	0	0	0	0,00
	21 + Einzahlungen aus Anlagevermögen	0,00	0	0	0	0	0	0	0,00
	22 + Einzahlungen aus sonstigen Ausleihungen und Kreditgewährungen	0,00	0	0	0	0	0	0	0,00
	23 + Sonstige Investitionseinzahlungen	0,00	0	0	0	0	0	0	0,00
	24 Summe der Einzahlungen aus Investitionstätigkeit	0,00	0	0	50.000	0	0	0	50.000,00
	25 - Auszahlungen für Anlagevermögen	0,00	0	0	0	0	0	0	0,00
	26 - Auszahlungen für sonstige Ausleihungen und Kreditgewährungen	0,00	0	0	0	0	0	0	0,00
	27 - Sonstige Investitionsauszahlungen	0,00	0	0	0	0	0	0	0,00
	28 Summe der Auszahlungen aus Investitionstätigkeit	0,00	0	0	0	0	0	0	0,00
	darunter:								
	mit Verpflichtungsermächtigungen in Vorjahren bereits gebunden			0	0	0	0	0	
	neu veranschlagte Verpflichtungsermächtigungen				0	0	0	0	
	29 Saldo der Ein- und Auszahlungen aus Investitionstätigkeit	0,00	0	0	50.000	0	0	0	50.000,00

Im Haushalt 2026 sind von der Gemeinde Bröbberow keine Zuwendungen an Fraktionen vorgesehen.

Übersicht über Erträge und Aufwendungen zum Ergebnishaushalt								Erläute- rung
Nr.	Ertrags- und Aufwandsarten (gemäß § 2 Absatz 1 GemHVO-Doppik)	Ergebnisse	Ansätze einschl. Nachträge 2025	Ansatz 2026	Planungsdaten 2027	Planungsdaten 2028	Planungsdaten 2029	Konto- nummer
		2024						
		in €						
		1	2	3	4	5	6	
1	+ Steuern und ähnliche Abgaben	415.165,65	446.600	458.700	469.800	480.900	497.600	40
	darunter:							
	1.1 Grundsteuer A	19.776,49	20.000	20.000	20.000	20.000	20.000	4011
	1.2 Grundsteuer B	52.641,00	53.000	55.000	56.000	58.000	58.000	4012
	1.3 Gewerbesteuer	10.448,83	25.000	11.000	11.500	12.000	12.500	4013
	1.4 Gemeindeanteil an der Einkommensteuer	321.660,69	337.700	360.100	367.300	374.500	392.500	4021
	1.5 Gemeindeanteil an der Umsatzsteuer	8.756,13	9.100	10.800	13.200	14.600	12.800	4022
	1.6 Sonstige Gemeindesteuern	1.882,51	1.800	1.800	1.800	1.800	1.800	403
	1.7 Ausgleichsleistungen vom Land	0,00	0	0	0	0	0	4052
	1.8 Leistungen des Landes aus der Umsetzung des 4. Gesetzes für moderne Dienstleistungen am Arbeitsmarkt	0,00	0	0	0	0	0	40541
2	+ Zuwendungen, allgemeine Umlagen und sonstige Transfererträge	518.767,98	538.900	516.700	517.100	516.100	514.400	41
	darunter:							
	2.1 Schlüsselzuweisungen	423.519,73	445.000	411.400	411.400	411.400	411.400	411
	2.2 Bedarfszuweisungen	0,00	0	0	0	0	0	412
	2.3 Sonstige allgemeine Zuweisungen	0,00	0	0	0	0	0	413
	2.4 Zuweisungen und Zuschüsse für laufende Zwecke	17.769,63	18.000	25.400	25.400	25.400	25.400	414
	2.5 Allgemeine Umlagen vom Land	0,00	0	0	0	0	0	4161
	2.6 Allgemeine Umlagen von Gemeinden und Gemeindeverbänden	0,00	0	0	0	0	0	4162
	2.7 Erträge aus der Auflösung von Sonderposten	77.478,62	75.900	79.900	80.300	79.300	77.600	415
3	+ Erträge der sozialen Sicherung	0,00	0	0	0	0	0	42
	darunter:							
	3.1 Ersatz von sozialen Leistungen außerhalb von Einrichtungen	0,00	0	0	0	0	0	421
	3.2 Ersatz von sozialen Leistungen in Einrichtungen	0,00	0	0	0	0	0	422
	3.3 Kostenbeteiligung und -erstattung im Bereich des SGB XII und anderer sozialer Leistungen	0,00	0	0	0	0	0	423
	3.4 Kostenbeteiligung und -erstattung im Bereich des SGB VIII und anderer Jugendhilfe	0,00	0	0	0	0	0	424
	3.5 Kostenerstattungen von anderen Sozialhilfeträgern	0,00	0	0	0	0	0	425
	3.6 Aufgabenbezogene Leistungsbeteiligung nach dem SGB II	0,00	0	0	0	0	0	426
	3.7 Zuweisungen und Zuschüsse für laufende Zwecke im Bereich der sozialen Sicherung	0,00	0	0	0	0	0	427
4	+ Öffentlich-rechtliche Leistungsentgelte	20.287,89	36.700	96.000	38.200	38.200	38.200	43
	darunter:							
	4.1 Verwaltungsgebühren einschließlich Erstattung von Auslagen	0,00	1.200	0	0	0	0	431
	4.2 Benutzungsgebühren, Beiträge (soweit diese nicht in einem Sonderposten zu erfassen sind) und ähnliche Entgelte, Kostenerstattungen	11.945,10	27.700	86.700	28.900	28.900	28.900	432
	4.3 Erträge aus der Auflösung von Sonderposten für Beiträge und ähnliche Entgelte	8.342,79	7.800	9.300	9.300	9.300	9.300	437
5	+ Privatrechtliche Leistungsentgelte	211.788,21	225.000	225.500	225.500	225.500	225.500	441, 443-445
	darunter:							
	5.1 Privatrechtliche Leistungsentgelte	211.788,21	225.000	225.500	225.500	225.500	225.500	441
	5.2 Erträge aus der Auflösung von Sonderposten für Baukostenzuschüsse und ähnliche Entgelte	0,00	0	0	0	0	0	443
6	+ Kostenerstattungen und Kostenumlagen	11.149,45	10.000	10.000	10.000	10.000	10.000	442, 447-448
7	+ Andere aktivierte Eigenleistungen	0,00	0	0	0	0	0	452
8	+ Zinserträge und sonstige Finanzerträge	5.334,17	3.400	3.400	3.400	3.400	3.400	47
	darunter:							
	8.1 Zinserträge	1.919,02	0	0	0	0	0	471-472
	8.2 Sonstige Finanzerträge	3.415,15	3.400	3.400	3.400	3.400	3.400	473-479
9	+ Sonstige Erträge und Saldo Bestandsveränderungen	14.068,87	14.300	14.300	14.300	14.300	14.300	451, 46
	darunter:							
	9.1 Erträge aus der Veräußerung von Vermögensgegenständen des Anlagevermögens und des Umlaufvermögens	0,00	0	0	0	0	0	461
	9.2 Erträge aus der Auflösung von Wertberichtigungen, Sonderposten und Rückstellungen	0,00	0	0	0	0	0	4661
	9.3 Erhöhung oder Verminderung des Bestandes an fertigen und unfertigen Erzeugnissen (Saldo)	0,00	0	0	0	0	0	

Übersicht über Erträge und Aufwendungen zum Ergebnishaushalt								Erläute- rung
Nr.	Ertrags- und Aufwandsarten (gemäß § 2 Absatz 1 GemHVO-Doppik)	Ergebnisse	Ansätze einschl. Nachträge 2025	Ansatz 2026	Planungsdaten 2027	Planungsdaten 2028	Planungsdaten 2029	Konto- nummer
		2024						
		in €						
		1	2	3	4	5	6	
10	Summe der Erträge (Summe der Nummern 1 bis 9)	1.196.562,22	1.274.900	1.324.600	1.278.300	1.288.400	1.303.400	
11	– Personalaufwendungen	98.166,36	104.500	136.000	136.000	136.000	135.800	50
	darunter:							
	11.1 Zuführungen zu Pensionsrückstellungen u.ä. Verpflichtungen	0,00	0	0	0	0	0	507
12	– Versorgungsaufwendungen	0,00	0	0	0	0	0	51
13	– Aufwendungen für Sach- und Dienstleistungen	259.721,15	317.300	409.500	312.000	312.000	317.000	52
	darunter:							
	13.1 Aufwendungen für Energie, Wasser, Abwasser und Abfall	45.375,56	35.900	55.200	55.200	55.200	55.200	522
	13.2 Aufwendungen für Unterhaltung und Bewirtschaftung	72.360,64	115.600	203.500	101.000	101.000	101.000	523
14	– Abschreibungen	159.216,75	159.000	164.300	165.700	162.600	159.100	53
15	– Zuwendungen, Umlagen und sonstige Transferaufwendungen	490.057,98	519.800	518.900	523.100	529.200	533.200	54
	darunter:							
	15.1 Zuweisungen und Zuschüsse für laufende Zwecke	0,00	0	0	0	0	0	541
	15.2 Schuldendiensthilfen	0,00	0	0	0	0	0	542
	15.3 Gewerbesteuerumlage	1.217,82	2.200	1.100	1.100	1.200	1.200	5431
	15.4 Allgemeine Umlagen an das Land	0,00	0	0	0	0	0	5441
	15.5 Allgemeine Umlagen an Landkreise	349.464,30	361.600	359.800	362.000	365.000	367.000	54421
	15.6 Allgemeine Umlagen an das Amt	139.375,86	156.000	158.000	160.000	163.000	165.000	54422
	15.7 Allgemeine Umlagen an Zweckverbände	0,00	0	0	0	0	0	5443
	15.8 Allgemeine Umlagen an Sonstige	0,00	0	0	0	0	0	5449
16	– Aufwendungen der sozialen Sicherung	209.682,35	240.000	245.500	245.500	245.500	245.500	55
	darunter:							
	16.1 Leistungen nach SGB II	0,00	0	0	0	0	0	551
	16.2 Kostenbeteiligungen und -erstattungen nach SGB II	0,00	0	0	0	0	0	552
	16.3 Leistungen nach SGB XII	0,00	0	0	0	0	0	553
	16.4 Kostenbeteiligungen und -erstattungen nach SGB XII	0,00	0	0	0	0	0	554
	16.5 Leistungen nach SGB VIII	0,00	0	0	0	0	0	555
	16.6 Kostenbeteiligungen und -erstattungen nach SGB VIII	0,00	0	0	0	0	0	556
	16.7 Sonstige soziale Leistungen	0,00	0	0	0	0	0	557
	16.8 Kostenbeteiligungen und -erstattungen für sonstige soziale Leistungen	0,00	0	0	0	0	0	558
	16.9 Zuweisungen und Zuschüsse für laufende Zwecke des Bereichs soziale Sicherung	209.682,35	240.000	245.500	245.500	245.500	245.500	559
17	– Zinsaufwendungen und sonstige Finanzaufwendungen	10.552,90	10.600	10.100	9.500	9.000	8.400	57
	darunter:							
	17.1 Zinsaufwendungen	10.447,90	10.400	9.900	9.300	8.800	8.200	571-578
	17.2 Sonstige Finanzaufwendungen	105,00	200	200	200	200	200	579
18	– Sonstige Aufwendungen	13.724,69	27.900	37.000	35.300	35.400	35.500	56
19	Summe der Aufwendungen (Summe der Nummern 11 bis 18)	1.241.122,18	1.379.100	1.521.300	1.427.100	1.429.700	1.434.500	
20	Jahresergebnis (Jahresüberschuss/ Jahresfehlbetrag) vor Veränderung der Rücklagen (Saldo der Nummern 10 und 19)	-44.559,96	-104.200	-196.700	-148.800	-141.300	-131.100	
21	– Einstellung in die Kapitalrücklage	0,00	0	0	0	0	0	592
22	+ Entnahme aus der Kapitalrücklage	45.500,00	104.200	78.000	78.000	78.000	78.000	492
	darunter:							
	22.1 Entnahme aus der zweckgebundenen Kapitalrücklage aus investiv gebundenen Zuweisungen	45.500,00	104.200	78.000	78.000	78.000	78.000	4922
	22.2 Entnahme aus der zweckgebundenen Kapitalrücklage aus Zuweisungen nach §§ 23, 24 FAG M-V	0,00	0	0	0	0	0	4923
23	– Einstellung in die Rücklage für Belastungen aus dem kommunalen Finanzausgleich	0,00	0	0	0	0	0	593
24	+ Entnahme aus der Rücklage für Belastungen aus dem kommunalen Finanzausgleich	0,00	0	0	0	0	0	493
25	Jahresergebnis (Jahresüberschuss/Jahresfehlbetrag, Nummer 20 zuzüglich Nummern 22 und 24 abzüglich Nummern 21 und 23)	940,04	0	-118.700	-70.800	-63.300	-53.100	
	nachrichtlich:							
26	Ergebnisvortrag aus dem Haushaltsvorjahr	755.275,00	756.215	756.215	637.515	566.715	503.415	
27	Ergebnis (Überschuss/Fehlbetrag) zum 31. Dezember des Haushaltsjahres (Summe der Nummern 25 und 26)	756.215,04	756.215	637.515	566.715	503.415	450.315	

Übersicht über die Zusammensetzung und Entwicklung des Saldos der liquiden Mittel und der Kassenkredite im Finanzplanungszeitraum (2024 - 2029)							
Nr.		Ergebnisse	Ansätze einschl. Nachträge 2025	Ansätze 2026	Planungs- daten 2027	Planungs- daten 2028	Planungs- daten 2029
		2024					
		in €					
		1	2	3	4	5	6
1	Forderungen zum 31. Dezember des Haushaltsvorjahres (§ 47 Absatz 4 Nummer 2.2.6.1 GemHVO-Doppik)	53.227,90	-8.060	0	0	0	0
2	- Verbindlichkeiten aus Kassenkrediten zum 31. Dezember des Haushaltsvorjahres (§ 47 Absatz 5 Nummer 4.2.2, Nummer 4.3 und 4.7 bis 4.10 GemHVO-Doppik)	0,00	0	33.339	147.939	142.539	187.139
3	= Saldo der liquiden Mittel und der Kassenkredite zum 31. Dezember des Haushaltsvorjahres	53.227,90	-8.060	-33.339	-147.939	-142.539	-187.139
4	Saldo laufende Ein- und Auszahlungen zum 31. Dezember des Haushaltsvorjahres	394.921,09	463.816	398.516	244.516	133.516	27.516
5	+ Korrektur des Vortrages	0,00	0	0	0	0	0
6	+ jahresbezogener Saldo der laufenden Ein- und Auszahlungen (§ 3 Absatz 1 Satz 1 Nummer 37 GemHVO-Doppik)	68.894,44	-65.300,00	-154.000,00	-111.000,00	-106.000,00	-97.900,00
7	+ Saldo laufende Ein- und Auszahlungen zum 31. Dezember des Haushaltsjahres	463.815,53	398.516	244.516	133.516	27.516	-70.384
8	Saldo der Ein- und Auszahlungen aus Investitionstätigkeit zum 31. Dezember des Haushaltsvorjahres	-458.432,58	-465.844	-441.944	-402.544	-286.144	-224.744
9	+ Korrektur des Vortrages	0,00	0	0	0	0	0
10	+ Saldo der Ein- und Auszahlungen aus Investitionstätigkeit (§ 3 Absatz 1 Satz 1 Nummer 29 GemHVO-Doppik)	-7.411,58	23.900,00	39.400,00	116.400,00	61.400,00	61.400,00
11	+ Saldo der Ein- und Auszahlungen aus Krediten für Investitionen und Investitionsförderungsmaßnahmen (ohne planmäßige Tilgung)	0,00	0	0	0	0	0
12	+ Saldo der Ein- und Auszahlungen aus Investitionstätigkeit zum 31. Dezember des Haushaltsjahres	-465.844,16	-441.944	-402.544	-286.144	-224.744	-163.344
13	Saldo der durchlaufenden Gelder und ungeklärten Zahlungsvorgängen zum 31. Dezember des Haushaltsvorjahres	10.283,59	10.089	10.089	10.089	10.089	10.089
14	+ Korrektur des Vortrages	0,00	0,00	0,00	0,00	0,00	0,00
15	+ Saldo der durchlaufenden Gelder und ungeklärten Zahlungsvorgängen (§ 3 Absatz 1 Satz 1 Nummern 35 GemHVO-Doppik)	-194,85	0,00	0,00	0,00	0,00	0,00
16	+ Saldo der durchlaufenden Gelder und ungeklärten Zahlungsvorgängen zum 31. Dezember des Haushaltsjahres	10.088,74	10.089	10.089	10.089	10.089	10.089
17	= Saldo der liquiden Mittel und der Kassenkredite zum 31. Dezember des Haushaltsjahres	8.060,11	-33.339	-147.939	-142.539	-187.139	-223.639

Der Saldo der liquiden Mittel per 31.12.2026 wird mit -147.939 EUR (Kassenkredit) ausgewiesen und übersteigt formal das Kassenkreditlimit, welches mit der HH-Satzung 2026 auf 123.500 EUR festgesetzt ist. Es wird eingeschätzt, dass die liquiden Mittel (und Kassenkredite) durch vorausschauende Liquiditätsplanung und bewusste Steuerung der Ein- und Auszahlungen – entgegen dem oben

dargestellten Muster – ausreichen, um den negativen Saldo im HH-Jahr 2026 zu decken und das Kassenkreditlimit nicht zu überziehen.

NACHWEIS DER DAUERNDEN LEISTUNGSFÄHIGKEIT (RUBIKON)